



ÅRSREGNSKAPET FOR REGNSKAPSÅRET 2019 - GENERELL INFORMASJON

Enheten

Organisasjonsnummer: 917 520 429
Organisasjonsform: Aksjeselskap
Foretaksnavn: MPS MICROPAINTE OSLO AS
Forretningsadresse: Gladengveien 18
0661 OSLO

Regnskapsår

Årsregnskapets periode: 01.01.2019 - 31.12.2019

Konsern

Morselskap i konsern: Nei

Regnskapsregler

Regler for små foretak benyttet: Ja
Benyttet ved utarbeidelsen av årsregnskapet til selskapet: Regnskapslovens alminnelige regler

Årsregnskapet fastsatt av kompetent organ

Bekreftet av representant for selskapet: Helene Sandberg
Dato for fastsettelse av årsregnskapet: 26.02.2020

Grunnlag for avgivelse

År 2019: Årsregnskapet er elektronisk innlevert
År 2018: Tall er hentet fra elektronisk innlevert årsregnskap fra 2019

Det er ikke krav til at årsregnskapet m.v. som sendes til Regnskapsregisteret er undertegnet. Kontrollen på at dette er utført ligger hos revisor/enhetens øverste organ. Sikkerheten ivaretas ved at innsender har rolle/rettighet for innsending av årsregnskapet via Altinn, og ved at det bekreftes at årsregnskapet er fastsatt av kompetent organ.

Brønnøysundregistrene, 29.04.2021



Resultatregnskap

Beløp i: NOK	Note	2019	2018
RESULTATREGNSKAP			
Inntekter			
Salgsinntekt		12 339 645	9 400 177
Annen driftsinntekt		50 000	90 000
Sum inntekter		12 389 645	9 490 177
Kostnader			
Varekostnad	2	2 704 333	2 093 379
Lønnskostnad	4	5 801 023	4 949 824
Avskrivning på varige driftsmidler og immaterielle eiendeler	5	577 862	495 231
Nedskrivning av varige driftsmidler og immaterielle eiendeler	5		
Annen driftskostnad		3 854 524	3 292 664
Sum kostnader		12 937 741	10 831 098
Driftsresultat		-548 096	-1 340 921
Finansinntekter og finanskostnader			
Annen renteinntekt		3 314	2 160
Annen finansinntekt		1 013	334
Sum finansinntekter		4 327	2 495
Annen rentekostnad		69 579	56 141
Annen finanskostnad		29 723	
Sum finanskostnader		99 302	56 141
Netto finans		-94 975	-53 646
Ordinært resultat før skattekostnad		-643 071	-1 394 567
Skattekostnad på ordinært resultat	7		
Ordinært resultat etter skattekostnad		-643 071	-1 394 567
Årsresultat	1, 9	-643 071	-1 394 567
Årsresultat etter minoritetsinteresser		-643 071	-1 394 567
Totalresultat		-643 071	-1 394 567



Resultatregnskap

Beløp i: NOK	Note	2019	2018
Overføringer og disponeringer			
Udekket tap	9	-643 071	-1 394 567
Sum overføringer og disponeringer		-643 071	-1 394 567



Balanse

Beløp i: NOK	Note	2019	2018
BALANSE - EIENDELER			
Anleggsmidler			
Immaterielle eiendeler			
Utsatt skattefordel	7		
Varige driftsmidler			
Driftsløsøre, inventar, verktøy, kontormaskiner og lignende	5	2 797 172	3 308 228
Sum varige driftsmidler	5	2 797 172	3 308 228
Finansielle anleggsmidler			
Andre fordringer		717 961	717 961
Sum finansielle anleggsmidler		717 961	717 961
Sum anleggsmidler		3 515 133	4 026 189
Omløpsmidler			
Varer			
Sum varer	2	355 344	154 688
Fordringer			
Kundefordringer		1 747 174	507 392
Andre fordringer		520 338	173 171
Sum fordringer		2 267 512	680 563
Bankinnskudd, kontanter og lignende			
Bankinnskudd, kontanter og lignende	3	670 099	426 054
Sum bankinnskudd, kontanter og lignende		670 099	426 054
Sum omløpsmidler		3 292 955	1 261 305
SUM EIENDELER		6 808 088	5 287 494

BALANSE - EGENKAPITAL OG GJELD

Egenkapital



Balanse

Beløp i: NOK	Note	2019	2018
Innskutt egenkapital			
Selskapskapital	8, 9	60 000	60 000
Beholdning av egne aksjer	8		
Overkurs	9	5 504 731	5 504 731
Sum innskutt egenkapital		5 564 731	5 564 731
Opptjent egenkapital			
Annen egenkapital	1		
Udekket tap	9	4 545 586	3 902 514
Sum opptjent egenkapital		-4 545 586	-3 902 514
Sum egenkapital	9	1 019 145	1 662 216
Gjeld			
Langsiktig gjeld			
Utsatt skatt	7		
Annen langsiktig gjeld			
Gjeld til kredittinstitusjoner	6	1 378 406	1 935 985
Øvrig langsiktig gjeld	6	1 364 369	
Sum annen langsiktig gjeld		2 742 775	1 935 985
Sum langsiktig gjeld		2 742 775	1 935 985
Kortsiktig gjeld			
Leverandørgjeld		1 820 468	679 639
Betalbar skatt	7		
Skyldige offentlige avgifter		597 488	462 764
Annen kortsiktig gjeld		628 212	546 889
Sum kortsiktig gjeld		3 046 168	1 689 292
Sum gjeld		5 788 943	3 625 278
SUM EGENKAPITAL OG GJELD		6 808 088	5 287 494



Til generalforsamlingen i
MPS MICROPAINT OSLO AS

UAVHENGIG REVISORS BERETNING

Uttalelse om revisjonen av årsregnskapet

Konklusjon

Vi har revidert årsregnskap til MPS MICROPAINT OSLO AS som viser et underskudd på kr. 643.071,-. Årsregnskapet består av balanse per 31. desember 2019, resultatregnskap for regnskapsåret avsluttet per denne datoen og noter til årsregnskapet, herunder et sammendrag av viktige regnskapsprinsipper.

Etter vår mening er det medfølgende årsregnskapet avgitt i samsvar med lov og forskrifter og gir et rettviseende bilde av selskapets finansielle stilling per 31. desember 2019, og av dets resultater for regnskapsåret avsluttet per denne datoen i samsvar med regnskapslovens regler og god regnskapsskikk i Norge.

Grunnlag for konklusjonen

Vi har gjennomført revisjonen i samsvar med lov, forskrift og god revisjonsskikk i Norge, herunder de internasjonale revisjonsstandardene (ISA-ene). Våre oppgaver og plikter i henhold til disse standardene er beskrevet i Revisors oppgaver og plikter ved revisjon av årsregnskapet. Vi er uavhengige av selskapet slik det kreves i lov og forskrift, og har overholdt våre øvrige etiske forpliktelser i samsvar med disse kravene. Etter vår oppfatning er innhentet revisjonsbevis tilstrekkelig og hensiktsmessig som grunnlag for vår konklusjon.

Styrets og daglig leders ansvar for årsregnskapet

Styret og daglig leder er ansvarlig for å utarbeide årsregnskapet i samsvar med lov og forskrifter, herunder for at det gir et rettviseende bilde i samsvar med regnskapslovens regler og god regnskapsskikk i Norge. Ledelsen er også ansvarlig for slik intern kontroll som den finner nødvendig for å kunne utarbeide et årsregnskap som ikke inneholder vesentlig feilinformasjon, verken som følge av misligheter eller utilsiktede feil. Ved utarbeidelsen av årsregnskapet må ledelsen ta standpunkt til selskapets evne til fortsatt drift og opplyse om forhold av betydning for fortsatt drift. Forutsetningen om fortsatt drift skal legges til grunn for årsregnskapet så lenge det ikke er sannsynlig at virksomheten vil bli avviklet.

Revisors oppgaver og plikter ved revisjonen av årsregnskapet

Vårt mål er å oppnå betryggende sikkerhet for at årsregnskapet som helhet ikke inneholder vesentlig feilinformasjon, verken som følge av misligheter eller utilsiktede feil, og å avgi en revisjonsberetning som inneholder vår konklusjon. Betryggende sikkerhet er en høy grad av sikkerhet, men ingen garanti for at en revisjon utført i samsvar med lov, forskrift og god revisjonsskikk i Norge, herunder ISA-ene, alltid vil avdekke vesentlig feilinformasjon som eksisterer. Feilinformasjon kan oppstå som følge av misligheter eller utilsiktede feil.



Feilinformasjon blir vurdert som vesentlig dersom den enkeltvis eller samlet med rimelighet kan forventes å påvirke økonomiske beslutninger som brukerne foretar basert på årsregnskapet.


For videre beskrivelse av revisors oppgaver og plikter vises det til <https://revisorforeningen.no/revisjonsberetninger>

Uttalelse om øvrige lovmessige krav

Konklusjon om registrering og dokumentasjon

Basert på vår revisjon av årsregnskapet som beskrevet ovenfor, og kontrollhandlinger vi har funnet nødvendig i henhold til internasjonal standard for attestasjonsoppdrag (ISAE) 3000 «Attestasjonsoppdrag som ikke er revisjon eller forenklet revisorkontroll av historisk finansiell informasjon», mener vi at ledelsen har oppfylt sin plikt til å sørge for ordentlig og oversiktlig registrering og dokumentasjon av selskapets regnskapsopplysninger i samsvar med lov og god bokførings-skikk i Norge.


Oslo, den 26. februar 2020




Erik A. Bell

Statsautorisert revisor



 Legally signed by
Helene
26.02.2020

 Legally signed by
Rene Toft Andersen
26.02.2020

 Legally signed by
Jan Skistad Lindberg
26.02.2020

Årsregnskap 2019

Mps Micropaint Oslo AS

Resultatregnskap
Balanse
Noter til regnskapet

Org.nr.: 917 520 429



Legally signed by
Helene
26.02.2020

Legally signed by
Rene Toft Andersen
26.02.2020

Legally signed by
Jan Skistad Lindberg
26.02.2020

Resultatregnskap			
Mps Micropaint Oslo AS			
Driftsinntekter og driftskostnader	Note	2019	2018
Salgsinntekt		12 339 645	9 400 177
Annen driftsinntekt		50 000	90 000
Sum driftsinntekter		12 389 645	9 490 177
Varekostnad	2	2 704 333	2 093 379
Lønnskostnad	4	5 801 023	4 949 824
Avskrivning av driftsmidler og immaterielle eiendeler	5	577 862	495 231
Annen driftskostnad		3 854 524	3 292 664
Sum driftskostnader		12 937 741	10 831 098
Driftsresultat		-548 096	-1 340 921
Finansinntekter og finanskostnader			
Annen renteinntekt		3 314	2 160
Annen finansinntekt		1 013	334
Annen rentekostnad		69 579	56 141
Annen finanskostnad		29 723	0
Resultat av finansposter		-94 975	-53 646
Ordinært resultat før skattekostnad		-643 071	-1 394 567
Ordinært resultat		-643 071	-1 394 567
Årsresultat	1, 9	-643 071	-1 394 567
Overføringer			
Overført til udekket tap	9	643 071	1 394 567
Sum overføringer		-643 071	-1 394 567




Legally signed by
Helene
26.02.2020

Legally signed by
Rene Toft Andersen
26.02.2020


Legally signed by
Jan Skistad Lindberg
26.02.2020

Balanse**Mps Micropaint Oslo AS**


Eiendeler	Note	2019	2018
Anleggsmidler			
Varige driftsmidler			
Driftsløsøre, inventar o.a. utstyr	5	2 797 172	3 308 228
Sum varige driftsmidler	5	2 797 172	3 308 228
Finansielle anleggsmidler			
Andre langsiktige fordringer		717 961	717 961
Sum finansielle anleggsmidler		717 961	717 961
Sum anleggsmidler		3 515 133	4 026 189
Omløpsmidler			
Lager av varer og annen beholdning	2	355 344	154 688
Fordringer			
Kundefordringer		1 747 174	507 392
Andre kortsiktige fordringer		520 338	173 171
Sum fordringer		2 267 512	680 563
Bankinnskudd, kontanter o.l.	3	670 099	426 054
Sum omløpsmidler		3 292 955	1 261 305
Sum eiendeler		6 808 088	5 287 494



Legally signed by
Helene
26.02.2020



Legally signed by
Rene Toft Andersen
26.02.2020



Legally signed by
Jan Skistad Lindberg
26.02.2020

Balanse**Mps Micropaint Oslo AS**

Egenkapital og gjeld	Note	2019	2018
Egenkapital			
Innskutt egenkapital			
Aksjekapital	8, 9	60 000	60 000
Overkurs	9	5 504 731	5 504 731
Sum innskutt egenkapital		5 564 731	5 564 731
Opptjent egenkapital			
Udekket tap	9	-4 545 586	-3 902 514
Sum opptjent egenkapital		-4 545 586	-3 902 514
Sum egenkapital	9	1 019 145	1 662 216
Gjeld			
Gjeld til kredittinstitusjoner	6	1 378 406	1 935 985
Øvrig langsiktig gjeld	6	1 364 369	0
Sum annen langsiktig gjeld		2 742 775	1 935 985
Kortsiktig gjeld			
Leverandørgjeld		1 820 468	679 639
Skyldig offentlige avgifter		597 488	462 764
Annen kortsiktig gjeld		628 212	546 889
Sum kortsiktig gjeld		3 046 168	1 689 292
Sum gjeld		5 788 943	3 625 278
Sum egenkapital og gjeld		6 808 088	5 287 494

Oslo, 26.02.2020
Styret i Mps Micropaint Oslo AS

Jan Skistad Lindberg
styreleder

Helene Sandberg
styremedlem

Rene Toft Andersen
daglig leder



Regnskapsprinsipper

 Legally signed by
Helene
26.02.2020

 Legally signed by
Rene Toft Andersen
26.02.2020

 Legally signed by
Jan Skistad Lindberg
26.02.2020

Årsregnskapet er satt opp i samsvar med regnskapsloven og NRS 8 - God regnskapsforetak.

Driftsinntekter

Inntektsføring ved salg av varer skjer på leveringstidspunktet. Tjenester inntektsføres etter hvert som de leveres.

Skatt

Skattekostnaden i resultatregnskapet omfatter både periodens betalbare skatt og endring i utsatt skatt. Utsatt skatt er beregnet med 22% på grunnlag av de midlertidige forskjeller som eksisterer mellom regnskapsmessige og skattemessige verdier, samt ligningsmessig underskudd til fremføring ved utgangen av regnskapsåret. Skatteøkende og skattereduserende midlertidige forskjeller som reverserer eller kan reverseres i samme periode er utlignet og nettoført.

Klassifisering og vurdering av anleggsmidler

Anleggsmidler omfatter eiendeler bestemt til varig eie og bruk. Anleggsmidler er vurdert til anskaffelseskost. Varige driftsmidler balanseføres og avskrives over driftsmidlets økonomiske levetid. Varige driftsmidler nedskrives til gjenvinnbart beløp ved verdifall som forventes ikke å være forbigående. Gjenvinnbart beløp er det høyeste av netto salgsverdi og verdi i bruk. Verdi i bruk er nåverdi av fremtidige kontantstrømmer knyttet til eiendelen. Nedskrivningen reverseres når grunnlaget for nedskrivningen ikke lenger er til stede.

Klassifisering og vurdering av omløpsmidler

Omløpsmidler og kortsiktig gjeld omfatter normalt poster som forfaller til betaling innen ett år etter balansedagen, samt poster som knytter seg til varekretsløpet. Omløpsmidler vurderes til laveste verdi av anskaffelseskost og virkelig verdi.

Varer

Varer er vurdert til det laveste av anskaffelseskost og netto salgsverdi.

Fordringer

Kundefordringer og andre fordringer oppføres til pålydende etter fradrag for avsetning til forventet tap. Avsetning til tap gjøres på grunnlag av en individuell vurdering av de enkelte fordringene.

Note 1 Fortsatt drift

I samsvar med regnskapslovens § 3-3 bekreftes det at forutsetningen om fortsatt drift er til stede og at denne forutsetningen er lagt til grunn ved utarbeidelsen av regnskapet.


Note 2 Varer


	2019	2018
Varer i arbeid	355 344	154 688
Sum netto varelager	355 344	154 688




Note 3 Bankinnskudd

Innestående midler på skattetrekkkonto (bundne midler) er på kr. 207 015.

 Legally signed by
Helene
26.02.2020

 Legally signed by
Rene Toft Andersen
26.02.2020

 Legally signed by
Jan Skistad Lindberg
26.02.2020

Note 4 Lønnskostnader og ytelser, godtgjørelser til daglig leder, styret og revisor

Lønnskostnader	2019	2018
Lønninger	4 931 513	4 209 807
Arbeidsgiveravgift	710 019	602 565
Andre ytelser	159 490	137 452
Sum	5 801 023	4 949 824

Selskapet har i 2019 sysselsatt 12 årsverk.

Pensjonsforpliktelser

Selskapet er pliktig til å ha tjenestepensjon etter lov om obligatorisk tjenestepensjon. Selskapets pensjonsordninger tilfredsstiller kravene i denne lov.

Ytelser til ledende personer	Daglig leder	Styret
Lønn	598 463	7 180
Annen godtgjørelse	0	0
Sum	598 463	7 180

Revisor

Kostnadsført revisjonshonorar for 2019 utgjør kr 23 300.




Note 5 Anleggsmidler

	Inventar	Eid leasing	Leasing	Sum
Anskaffelseskost 01.01.	897 499	392 205	2 724 291	4 013 995
Tilgang i løpet av året	66 806	-	-	66 806
Avgang i løpet av året	-	-	-	-
Anskaffelseskost 31.12.	964 305	392 205	2 724 291	4 080 801
				-
Akkumulerte avskr. 01.01.	352 168	34 811	318 789	705 768
Årets avskrivninger	194 414	27 849	355 599	577 862
Avgang akkumulert avskr.	-	-	-	-
Akk. av- og nedskr. 31.12.	546 582	62 660	674 388	1 283 630
Bokført verdi per 31.12.	417 723	329 545	2 049 903	2 797 171

Avskrivningsmetode	Lineær		
Levetid	5 år		
	Saldogr. A	Saldogr. D	Saldogr. D



Note 6 Langsiktig gjeld

		 Legally signed by Helene 26.02.2020
		 Legally signed by Rene Toft Andersen 26.02.2020
		 Legally signed by Jan Skistad Lindberg 26.02.2020
	2019	
Gjeld til kredittinstitusjoner - finansiell leasing	1 378 406	1 935 985
Gjeld til MPS Micropaint Norge AS	1 364 369	0
Sum annen langsiktig gjeld	2 742 775	1 935 985

Note 7 Skatt

Årets skattekostnad	2019
Resultatført skatt på ordinært resultat:	
Betalbar skatt	0
Endring i utsatt skattefordel	0
Skattekostnad ordinært resultat	0
Skattepliktig inntekt:	
Ordinært resultat før skatt	-643 071
Permanente forskjeller	0
Endring i midlertidige forskjeller	9 631
Skattepliktig inntekt	-633 441
Betalbar skatt i balansen:	
Betalbar skatt på årets resultat	0
Sum betalbar skatt i balansen	0

Skatteeffekten av midlertidige forskjeller og underskudd til fremføring som har gitt opphav til utsatt skatt og utsatte skattefordeler, spesifisert på typer av midlertidige forskjeller:

	2019
Varige driftsmidler	734 735
Fordringer	-32 000
Sum	702 735
Akkumulert fremførbart underskudd	-5 227 448
Inngår ikke i beregningen av utsatt skatt	4 524 713
Grunnlag for utsatt skattefordel	0
Utsatt skattefordel (22 %)	0


I henhold til God regnskapsskikk for små foretak balanseføres ikke utsatt skatteford




Note 8 Aksjonærer

Aksjekapitalen i Mps Micropaint Oslo AS pr. 31.12 består av:

	Antall	Pålydende	DOKUMENT
Ordinære aksjer	300	200,00	60 000
Sum	300		60 000

 Legally signed by
Helene
26.02.2020

 Legally signed by
Rene Toft Andersen
26.02.2020

 Legally signed by
Jan Skistad Lindberg
26.02.2020

Eierstruktur

De største aksjonærene i % pr. 31.12 var:

	Ordinære	Eierandel
MPS Micropaint Norge AS	300	100,0
Totalt antall aksjer	300	100,0

Note 9 Egenkapital

	Aksjekapital	Overkurs	Udekket tap	Sum egenkapital
Pr 01.01.2019	60 000	5 504 730	-3 902 514	1 662 216
Årets resultat			-643 071	-643 071
Pr 31.12.2019	60 000	5 504 730	-4 545 586	1 019 144