



## ÅRSREGNSKAPET FOR REGNSKAPSÅRET 2020 - GENERELL INFORMASJON

### Enheten

Organisasjonsnummer: 985 618 739  
Organisasjonsform: Aksjeselskap  
Foretaksnavn: O2 SPORT TRONDHEIM AS  
Forretningsadresse: Nordre gate 11  
7011 TRONDHEIM

### Regnskapsår

Årsregnskapets periode: 01.01.2020 - 31.12.2020

### Konsern

Morselskap i konsern: Nei

### Regnskapsregler

Regler for små foretak benyttet: Ja  
Benyttet ved utarbeidelsen av årsregnskapet til selskapet: Regnskapslovens alminnelige regler

### Årsregnskapet fastsatt av kompetent organ

Bekreftet av representant for selskapet: Frank Fiske  
Dato for fastsettelse av årsregnskapet: 30.08.2021

### Grunnlag for avgivelse

År 2020: Årsregnskapet er elektronisk innlevert  
År 2019: Tall er hentet fra elektronisk innlevert årsregnskap fra 2020

*Det er ikke krav til at årsregnskapet m.v. som sendes til Regnskapsregisteret er undertegnet. Kontrollen på at dette er utført ligger hos revisor/enhetens øverste organ. Sikkerheten ivaretas ved at innsender har rolle/rettighet for innsending av årsregnskapet via Altinn, og ved at det bekreftes at årsregnskapet er fastsatt av kompetent organ.*

Brønnøysundregistrene, 24.07.2022



## Resultatregnskap

Beløp i: NOK	Note	2020	2019
<b>RESULTATREGNSKAP</b>			
<b>Inntekter</b>			
Salgsinntekt		16 846 136	12 295 273
Annen driftsinntekt	1	85 516	85 403
<b>Sum inntekter</b>		<b>16 931 652</b>	<b>12 380 676</b>
<b>Kostnader</b>			
Varekostnad		8 581 105	6 252 920
Lønnskostnad	2	3 410 775	3 175 030
Avskrivning av driftsmidler og immaterielle eiendeler	3	52 803	38 628
Annen driftskostnad	2	2 661 298	2 628 522
<b>Sum kostnader</b>		<b>14 705 981</b>	<b>12 095 101</b>
<b>Driftsresultat</b>		<b>2 225 671</b>	<b>285 575</b>
<b>Finansinntekter og finanskostnader</b>			
Inntekt på investering i tilknyttet selskap			-18 062
Annen renteinntekt			31
Annen finansinntekt		3 740	9 938
<b>Sum finansinntekter</b>		<b>3 740</b>	<b>-8 094</b>
Annen rentekostnad		81 491	122 148
Annen finanskostnad			1 148
<b>Sum finanskostnader</b>		<b>81 491</b>	<b>123 296</b>
<b>Netto finans</b>		<b>-77 751</b>	<b>-131 390</b>
<b>Ordinært resultat før skattekostnad</b>		<b>2 147 920</b>	<b>154 185</b>
Skattekostnad på ordinært resultat	4	472 455	33 921
<b>Ordinært resultat etter skattekostnad</b>		<b>1 675 465</b>	<b>120 264</b>
<b>Årsresultat</b>	5	<b>1 675 465</b>	<b>120 264</b>
<b>Årsresultat etter minoritetsinteresser</b>		<b>1 675 465</b>	<b>120 264</b>
<b>Totalresultat</b>		<b>1 675 465</b>	<b>120 264</b>



## Resultatregnskap

<b>Beløp i: NOK</b>	<b>Note</b>	<b>2020</b>	<b>2019</b>
<b>Overføringer og disponeringer</b>			
Ordinært utbytte		700 000	
Udekket tap		488 498	120 265
Avsatt til annen egenkapital		486 967	
<b>Sum overføringer og disponeringer</b>		<b>1 675 465</b>	<b>120 265</b>



## Balanse

Beløp i: NOK	Note	2020	2019
<b>BALANSE - EIENDELER</b>			
<b>Anleggsmidler</b>			
<b>Immaterielle eiendeler</b>			
Utsatt skattefordel	4	31 518	440 930
<b>Sum immaterielle eiendeler</b>		<b>31 518</b>	<b>440 930</b>
<b>Varige driftsmidler</b>			
Tomter, bygninger o.a. fast eiendom	3		
Maskiner og anlegg	3		
Skip og flytende installasjoner	3		
Driftsløsøre, inventar o.a. utstyr	3	144 779	7 406
<b>Sum varige driftsmidler</b>	3	<b>144 779</b>	<b>7 406</b>
<b>Sum anleggsmidler</b>		<b>176 297</b>	<b>448 336</b>
<b>Omløpsmidler</b>			
<b>Varer</b>			
<b>Sum varer</b>		<b>2 868 111</b>	<b>2 849 328</b>
<b>Fordringer</b>			
Kundefordringer		113 145	73 172
Andre kortsiktige fordringer		195 706	151 935
<b>Sum fordringer</b>		<b>308 850</b>	<b>225 107</b>
<b>Bankinnskudd, kontanter og lignende</b>			
Bankinnskudd, kontanter o.l.	7, 8	802 202	85 838
<b>Sum bankinnskudd, kontanter og lignende</b>		<b>802 202</b>	<b>85 838</b>
<b>Sum omløpsmidler</b>		<b>3 979 163</b>	<b>3 160 273</b>
<b>SUM EIENDELER</b>		<b>4 155 460</b>	<b>3 608 609</b>

## BALANSE - EGENKAPITAL OG GJELD

### Egenkapital



## Balanse

Beløp i: NOK	Note	2020	2019
<b>Innskutt egenkapital</b>			
Aksjekapital	6	401 000	400 000
Beholdning av egne aksjer	6		300 000
Overkurs		303 700	4 700
<b>Sum innskutt egenkapital</b>		<b>704 700</b>	<b>704 700</b>
<b>Opptjent egenkapital</b>			
Annen egenkapital		486 967	
Udisponert resultat			-1
Udekket tap			488 497
<b>Sum opptjent egenkapital</b>		<b>486 967</b>	<b>-488 498</b>
<b>Sum egenkapital</b>	5	<b>1 191 667</b>	<b>216 202</b>
<b>Gjeld</b>			
<b>Langsiktig gjeld</b>			
Utsatt skatt	4		
<b>Annen langsiktig gjeld</b>			
<b>Sum langsiktig gjeld</b>		<b>0</b>	<b>0</b>
<b>Kortsiktig gjeld</b>			
Gjeld til kredittinstitusjoner			1 350 074
Leverandørgjeld		1 094 455	1 185 299
Betalbar skatt	4	63 043	
Skyldig offentlige avgifter		401 959	261 423
Utbytte		700 000	
Annen kortsiktig gjeld		704 337	595 612
<b>Sum kortsiktig gjeld</b>		<b>2 963 793</b>	<b>3 392 407</b>
<b>Sum gjeld</b>		<b>2 963 793</b>	<b>3 392 407</b>
<b>SUM EGENKAPITAL OG GJELD</b>		<b>4 155 460</b>	<b>3 608 609</b>



## Brønnøysundregistrene

### ÅRSREGNSKAP FOR REGNSKAPSÅRET 2020 - GENERELL INFORMASJON

Journalnummer: 2021 805890

#### Enheten

Organisasjonsnummer: 985 618 739  
Organisasjonsform: Aksjeselskap  
Foretaksnavn: O2 SPORT TRONDHEIM AS  
Forretningsadresse: Nordre gate 11  
7011 TRONDHEIM

#### Regnskapsår

Årsregnskapets periode: 01.01.2020 - 31.12.2020

#### Konsern

Morselskap i konsern: Nei

#### Regnskapsregler

Regler for små foretak benyttet: Ja  
Benyttet ved utarbeidelsen av  
årsregnskapet til selskapet: Regnskapslovens alminnelige regler

#### Årsregnskapet fastsatt av kompetent organ

Bekreftet av representant for selskapet: Frank Fiske  
Dato for fastsettelse av årsregnskapet: 30.08.2021

#### Revisjon

Årsregnskapet er utarbeidet av ekstern  
autorisert regnskapsfører: Ja

#### Grunnlag for avgivelse

År 2020: Årsregnskap er elektronisk innlevert.  
År 2019: Tall er hentet fra elektronisk innlevert årsregnskap fra 2020.

*Det er ikke krav til at årsregnskapet m.v. som sendes til Regnskapsregisteret er undertegnet. Kontrollen på at dette er utført ligger hos revisor/enhetens øverste organ. Sikkerheten ivaretas ved at innsender har rolle/rettighet for innsending av årsregnskapet via Altinn, og ved at det bekreftes at årsregnskapet er fastsatt av kompetent organ.*

Brønnøysundregistrene, 12.10.2021



Organisasjonsnr: 985 618 739  
O2 SPORT TRONDHEIM AS

## RESULTATREGNSKAP

Beløp i: NOK	Note	2020	2019
<b>RESULTATREGNSKAP</b>			
<b>Inntekter</b>			
Salgsinntekt		16 846 136	12 295 273
Annen driftsinntekt	1	85 516	85 403
<b>Sum inntekter</b>		<b>16 931 652</b>	<b>12 380 676</b>
<b>Kostnader</b>			
Varekostnad		8 581 105	6 252 920
Lønnskostnad	2	3 410 775	3 175 030
Avskrivning av driftsmidler og immaterielle eiendeler	3	52 803	38 628
Annen driftskostnad	2	2 661 298	2 628 522
<b>Sum kostnader</b>		<b>14 705 981</b>	<b>12 095 101</b>
<b>Driftsresultat</b>		<b>2 225 671</b>	<b>285 575</b>
<b>Finansinntekter og finanskostnader</b>			
Inntekt på investering i tilknyttet selskap			-18 062
Annen renteinntekt			31
Annen finansinntekt		3 740	9 938
<b>Sum finansinntekter</b>		<b>3 740</b>	<b>-8 094</b>
Annen rentekostnad		81 491	122 148
Annen finanskostnad			1 148
<b>Sum finanskostnader</b>		<b>81 491</b>	<b>123 296</b>
<b>Netto finans</b>		<b>-77 751</b>	<b>-131 390</b>
<b>Ordinært resultat før skattekostnad</b>		<b>2 147 920</b>	<b>154 185</b>
Skattekostnad på ordinært resultat	4	472 455	33 921
<b>Ordinært resultat etter skattekostnad</b>		<b>1 675 465</b>	<b>120 264</b>
<b>Årsresultat</b>	5	<b>1 675 465</b>	<b>120 264</b>
<b>Årsresultat etter minoritetsinteresser</b>		<b>1 675 465</b>	<b>120 264</b>
<b>Totalresultat</b>		<b>1 675 465</b>	<b>120 264</b>
<b>Overføringer og disponeringer</b>			
Ordinært utbytte		700 000	
Udekket tap		488 498	120 265



Avsatt til annen egenkapital	486 967	
<b>Sum overføringer og disponeringer</b>	<b>1 675 465</b>	<b>120 265</b>



Organisasjonsnr: 985 618 739  
O2 SPORT TRONDHEIM AS

## BALANSE

**Beløp i: NOK** **Note** **2020** **2019**

### BALANSE - EIENDELER

#### Anleggsmidler

##### Immaterielle eiendeler

Utsatt skattefordel	4	31 518	440 930
<b>Sum immaterielle eiendeler</b>		<b>31 518</b>	<b>440 930</b>

##### Varige driftsmidler

Tomter, bygninger o.a. fast eiendom	3		
Maskiner og anlegg	3		
Skip og flytende installasjoner	3		
Driftsløsøre, inventar o. a. utstyr	3	144 779	7 406
<b>Sum varige driftsmidler</b>	<b>3</b>	<b>144 779</b>	<b>7 406</b>

<b>Sum anleggsmidler</b>		<b>176 297</b>	<b>448 336</b>
--------------------------	--	----------------	----------------

#### Omløpsmidler

##### Varer

<b>Sum varer</b>		<b>2 868 111</b>	<b>2 849 328</b>
------------------	--	------------------	------------------

##### Fordringer

Kundefordringer		113 145	73 172
Andre kortsiktige fordringer		195 706	151 935
<b>Sum fordringer</b>		<b>308 850</b>	<b>225 107</b>

##### Bankinnskudd, kontanter og lignende

Bankinnskudd, kontanter o. l.	7, 8	802 202	85 838
<b>Sum bankinnskudd, kontanter og lignende</b>		<b>802 202</b>	<b>85 838</b>

<b>Sum omløpsmidler</b>		<b>3 979 163</b>	<b>3 160 273</b>
-------------------------	--	------------------	------------------

<b>SUM EIENDELER</b>		<b>4 155 460</b>	<b>3 608 609</b>
----------------------	--	------------------	------------------

### BALANSE - EGENKAPITAL OG GJELD

#### Egenkapital

##### Innskutt egenkapital

Aksjekapital	6	401 000	400 000
Beholdning av egne aksjer	6		300 000
Overkurs		303 700	4 700
<b>Sum innskutt egenkapital</b>		<b>704 700</b>	<b>704 700</b>



<b>Opptjent egenkapital</b>			
Annen egenkapital		486 967	
Udisponert resultat			-1
Udekket tap			488 497
<b>Sum opptjent egenkapital</b>		<b>486 967</b>	<b>-488 498</b>
<b>Sum egenkapital</b>	<b>5</b>	<b>1 191 667</b>	<b>216 202</b>
<b>Gjeld</b>			
<b>Langsiktig gjeld</b>			
Utsatt skatt	4		
<b>Annen langsiktig gjeld</b>			
<b>Sum langsiktig gjeld</b>		<b>0</b>	<b>0</b>
<b>Kortsiktig gjeld</b>			
Gjeld til			
kredittinstitusjoner			1 350 074
Leverandørgjeld		1 094 455	1 185 299
Betalbar skatt	4	63 043	
Skyldig offentlige avgifter		401 959	261 423
Utbytte		700 000	
Annen kortsiktig gjeld		704 337	595 612
<b>Sum kortsiktig gjeld</b>		<b>2 963 793</b>	<b>3 392 407</b>
<b>Sum gjeld</b>		<b>2 963 793</b>	<b>3 392 407</b>
<b>SUM EGENKAPITAL OG GJELD</b>		<b>4 155 460</b>	<b>3 608 609</b>



Organisasjonsnr: 985 618 739  
O2 SPORT TRONDHEIM AS

NOTEOPPLYSNINGER - SELSKAP - alle poster oppgitt i hele tall

Note

Antall årsverk i regnskapsåret

Virksomheten har hatt følgende antall årsverk:  
9.00



**Årsregnskap**

**2020**

**02 Sport Trondheim AS**

Org.nr: 985 618 739

**SPORT  HOLDING**  
Regnskap AS autorisert regnskapskontor



### RESULTATREGNSKAP

#### O2 SPORT TRONDHEIM AS

DRIFTSINNEKTER OG DRIFTSKOSTNADER	Note	2020	2019
Salgsinntekt		16 846 136	12 295 273
Annen driftsinntekt	1	85 516	85 403
<b>Sum driftsinntekter</b>		<b>16 931 652</b>	<b>12 380 676</b>
Varekostnad		8 581 105	6 252 920
Lønnskostnad	2	3 410 775	3 175 030
Avskrivning av driftsmidler og immaterielle eiendeler	3	52 803	38 628
Annen driftskostnad	2	2 661 298	2 628 522
<b>Sum driftskostnader</b>		<b>14 705 981</b>	<b>12 095 101</b>
<b>Driftsresultat</b>		<b>2 225 671</b>	<b>285 575</b>
<b>FINANSINNEKTER OG FINANSKOSTNADER</b>			
Inntekt på investering i tilknyttet selskap		0	-18 062
Annen renteinntekt		0	31
Annen finansinntekt		3 740	9 938
Annen rentekostnad		81 491	122 148
Annen finanskostnad		0	1 148
<b>Resultat av finansposter</b>		<b>-77 751</b>	<b>-131 390</b>
Ordinært resultat før skattekostnad		2 147 920	154 185
Skattekostnad på ordinært resultat	4	472 455	33 921
<b>Ordinært resultat</b>		<b>1 675 465</b>	<b>120 264</b>
<b>Årsresultat</b>	5	<b>1 675 465</b>	<b>120 264</b>
<b>OVERFØRINGER</b>			
Avsatt til dekning av tidligere udekket tap		488 498	0
Avsatt til utbytte		700 000	0
Avsatt til annen egenkapital		486 967	0
Overført til udekket tap		0	-120 265
<b>Sum overføringer</b>		<b>1 675 465</b>	<b>120 265</b>



### BALANSE

#### O2 SPORT TRONDHEIM AS

EIENDELER	Note	2020	2019
<b>ANLEGGSMIDLER</b>			
<b>IMMATERIELLE EIENDELER</b>			
Utsatt skattefordel	4	31 518	440 930
<b>Sum immaterielle eiendeler</b>		<b>31 518</b>	<b>440 930</b>
<b>VARIGE DRIFTSMIDLER</b>			
Driftsløsøre, inventar o.a. utstyr	3	144 779	7 406
<b>Sum varige driftsmidler</b>	<b>3</b>	<b>144 779</b>	<b>7 406</b>
<b>Sum anleggsmidler</b>		<b>176 297</b>	<b>448 336</b>
<b>OMLØPSMIDLER</b>			
Lager av varer og annen beholdning		2 868 111	2 849 328
<b>FORDRINGER</b>			
Kundefordringer		113 145	73 172
Andre kortsiktige fordringer		195 706	151 935
<b>Sum fordringer</b>		<b>308 850</b>	<b>225 107</b>
Bankinnskudd, kontanter o.l.	7, 8	802 202	85 838
<b>Sum omløpsmidler</b>		<b>3 979 163</b>	<b>3 160 273</b>
<b>Sum eiendeler</b>		<b>4 155 460</b>	<b>3 608 609</b>



## BALANSE

### O2 SPORT TRONDHEIM AS

EGENKAPITAL OG GJELD	Note	2020	2019
<strong>EGENKAPITAL</strong>			
<strong>INNSKUTT EGENKAPITAL</strong>			
Aksjekapital	6	401 000	400 000
Ikke registrert aksjekapital	6	0	300 000
Overkurs		303 700	4 700
<strong>Sum innskutt egenkapital</strong>		<strong>704 700</strong>	<strong>704 700</strong>
<strong>OPPTJENT EGENKAPITAL</strong>			
Annen egenkapital		486 967	0
Udekket tap		0	-488 497
Udisponert resultat		0	-1
<strong>Sum opptjent egenkapital</strong>		<strong>486 967</strong>	<strong>-488 498</strong>
<strong>Sum egenkapital</strong>	<strong>5</strong>	<strong>1 191 667</strong>	<strong>216 202</strong>
<strong>GJELD</strong>			
<strong>KORTSIKTIG GJELD</strong>			
Gjeld til kredittinstitusjoner		0	1 350 074
Leverandørgjeld		1 094 455	1 185 299
Betalbar skatt	4	63 043	0
Skyldig offentlige avgifter		401 959	261 423
Utbytte		700 000	0
Annen kortsiktig gjeld		704 337	595 612
<strong>Sum kortsiktig gjeld</strong>		<strong>2 963 793</strong>	<strong>3 392 407</strong>
<strong>Sum gjeld</strong>		<strong>2 963 793</strong>	<strong>3 392 407</strong>
<strong>Sum egenkapital og gjeld</strong>		<strong>4 155 460</strong>	<strong>3 608 609</strong>

20.08.2021  
Styret i O2 Sport Trondheim AS

Frank Fiske  
styreleder/daglig leder

Ronny Ingebrigtsen  
styremedlem



## **Regnskapsprinsipper**

Årsregnskapet er satt opp i samsvar med regnskapsloven og NRS 8 - God regnskapsskikk for små foretak.

## **DRIFTSINNTEKTER**

Inntektsføring ved salg av varer skjer på leveringstidspunktet. Tjenester inntektsføres etter hvert som de leveres.

## **SKATT**

Skattekostnaden i resultatregnskapet omfatter både periodens betalbare skatt og endring i utsatt skatt. Utsatt skatt er beregnet med 22 % på grunnlag av de midlertidige forskjeller som eksisterer mellom regnskapsmessige og skattemessige verdier, samt ligningsmessig underskudd til fremføring ved utgangen av regnskapsåret. Skatteøkende og skattereduserende midlertidige forskjeller som reverserer eller kan reverseres i samme periode er utlignet og nettoført.

## **KLASSIFISERING OG VURDERING AV ANLEGGSMIDLER**

Anleggsmidler omfatter eiendeler bestemt til varig eie og bruk. Anleggsmidler er vurdert til anskaffelseskost. Varige driftsmidler balanseføres og avskrives over driftsmidlets økonomiske levetid. Avskrivningsperioden for fast eiendom anskaffet etter 2009 er dekomponert i en del som gjelder råbygget og en del som gjelder faste tekniske installasjoner. Varige driftsmidler nedskrives til gjenvinnbart beløp ved verdifall som forventes ikke å være forbigående. Gjenvinnbart beløp er det høyeste av netto salgsverdi og verdi i bruk. Verdi i bruk er nåverdi av fremtidige kontantstrømmer knyttet til eiendelen. Nedskrivningen reverseres når grunnlaget for nedskrivningen ikke lenger er til stede.

## **KLASSIFISERING OG VURDERING AV OMLØPSMIDLER**

Omløpsmidler og kortsiktig gjeld omfatter normalt poster som forfaller til betaling innen ett år etter balansedagen, samt poster som knytter seg til varekretsløpet. Omløpsmidler vurderes til laveste verdi av anskaffelseskost og virkelig verdi.

## **VARER**

Varer er vurdert til det laveste av anskaffelseskost og netto salgsverdi.

## **FORDRINGER**

Kundefordringer og andre fordringer oppføres til pålydende etter fradrag for avsetning til forventet tap. Avsetning til tap gjøres på grunnlag av en individuell vurdering av de enkelte fordringene.



## Note 1 Annen driftsinntekt

Selskapet har mottatt kompensasjon iht Kompensasjonsordning 1 på kr 35554. Tilskuddet er mottatt for mars 2020. Likviditetssituasjonen overvåkes løpende, og det er ikke usikkerhet om fortsatt drift.

## Note 2 Lønnskostnader og ytelser, godtgjørelser til daglig leder, styret og revisor

### LØNSKOSTNADER

	2020	2019
Lønninger	2 909 073	2 656 267
Arbeidsgiveravgift	397 150	383 735
Pensjonskostnader	63 622	130 121
Andre ytelser	40 931	4 907
<b>Sum</b>	<b>3 410 775</b>	<b>3 175 030</b>

Selskapet har i 2020 sysselsatt 9 årsverk.

### PENSJONSFORPLIKTELSE

Selskapet er pliktig til å ha tjenestepensjonsordning etter lov om obligatorisk tjenestepensjon. Selskapets pensjonsordninger tilfredsstiller kravene i denne lov.

### YTELSER TIL LEDEDE PERSONER

	Daglig leder	Styret
Lønn	701 334	0
Annen godtgjørelse	4 404	0
<b>Sum</b>	<b>705 738</b>	<b>0</b>

### REVISOR

Kostnadsført revisjonshonorar for 2020 utgjør kr 47 500 eks. mva. I tillegg kommer honorar for andre tjenester med kr 0 eks. mva.

## Note 3 Anleggsmidler

	Driftsløsøre, inventar ol.	Sum
Anskaffelseskost pr. 01.01.20	7 406	7 406
+ Tilgang kjøpte driftsmidler	190 176	190 176
<b>= Anskaffelseskost 31.12.20</b>	<b>197 582</b>	<b>197 582</b>
Akkumulerte avskrivninger 31.12.20	52 803	52 803
<b>= Bokført verdi 31.12.20</b>	<b>144 779</b>	<b>144 779</b>
Årets ordinære avskrivninger	52 803	52 803
Økonomisk levetid	0-5 år	



## Note 4 Skatt

<b>Årets skattekostnad</b>	<b>2020</b>	<b>2019</b>
Resultatført skatt på ordinært resultat:		
Betalbar skatt	63 043	0
Endring i utsatt skattefordel	409 412	33 921
<b>Skattekostnad ordinært resultat</b>	<b>472 455</b>	<b>33 921</b>
Skattepliktig inntekt:		
Ordinært resultat før skatt	2 147 920	154 185
Permanente forskjeller	-394	0
Endring i midlertidige forskjeller	-29 746	-21 934
Anvendelse av fremførbart underskudd	-1 831 219	-132 251
<b>Skattepliktig inntekt</b>	<b>286 561</b>	<b>0</b>
Betalbar skatt i balansen:		
Betalbar skatt på årets resultat	63 043	0
<b>Sum betalbar skatt i balansen</b>	<b>63 043</b>	<b>0</b>

Skatteeffekten av midlertidige forskjeller som har gitt opphav til utsatt skatt og utsatte skattefordeler, spesifisert på typer av midlertidige forskjeller

	<b>2020</b>	<b>2019</b>	<b>Endring</b>
Varige driftsmidler	-110 799	-173 009	-62 210
Varebeholdning	-32 464	0	32 464
<b>Sum</b>	<b>-143 263</b>	<b>-173 009</b>	<b>-29 746</b>
Akkumulert fremførbart underskudd	0	-1 831 219	-1 831 219
<b>Grunnlag for utsatt skattefordel</b>	<b>-143 263</b>	<b>-2 004 228</b>	<b>-1 860 965</b>
<b>Utsatt skattefordel (22 %)</b>	<b>-31 518</b>	<b>-440 930</b>	<b>-409 412</b>

## Note 5 Egenkapital

	<b>Aksjekapital</b>	<b>Overkurs</b>	<b>Annen egenkapital / Udekket tap</b>	<b>Sum egenkapital</b>
Pr. 31.12.2019	400 000	304 700	-488 497	216 203
Ikke registrert kapitalforhøyelse	1 000	299 000		300 000
Pr 01.02.2020	401 000	603 700	-488 497	516 203
Årets resultat			1 675 465	1 675 465
Utbytte			-700 000	-700 000
<b>Pr 31.12.2020</b>	<b>401 000</b>	<b>603 700</b>	<b>486 968</b>	<b>1 491 668</b>



## Note 6 Aksjonærer

### AKSJEKAPITALEN I O2 SPORT TRONDHEIM AS PR. 31.12 BESTÅR AV:

	Antall	Pålydende	Bokført
Ordinære aksjer	100	4 010,0	401 000
<b>Sum</b>	<b>100</b>		<b>401 000</b>

### EIERSTRUKTUR

De største aksjonærene i % pr. 31.12 var:

	Ordinære	Eierandel	Stemmeandel
Frank Fiske	67	67,0	67,0
Ronny Ingebrigtsen	33	33,0	33,0
<b>Totalt antall aksjer</b>	<b>100</b>	<b>100,0</b>	<b>100,0</b>

### AKSJER OG OPSJONER EIET AV MEDLEMMER I STYRET OG DAGLIG LEDER:

Navn	Verv	Ordinære
Ronny Ingebrigtsen	styremedlem	33
Frank Fiske	styreleder/daglig leder	67
<b>Totalt antall aksjer</b>		<b>100</b>

## Note 7 Bankinnskudd

Innestående midler på skattetrekkkonto (bundne midler) er på kr. 101 243.

## Note 8 Gjeld til kredittinstitusjoner

Selskapets kassekredittramme hos DNB er på kr. 1 500 000.



BDO AS  
Klæbuveien 127B  
7031 Trondheim

## Uavhengig revisors beretning

Til generalforsamlingen i O2 Sport Trondheim AS

Uttalelse om revisjonen av årsregnskapet

### Konklusjon

---

Vi har revidert årsregnskapet til O2 Sport Trondheim AS.

Årsregnskapet består av:

- Balanse per 31. desember 2020
- Resultatregnskap for 2020
- Noter til årsregnskapet, herunder et sammendrag av viktige regnskapsprinsipper.

Etter vår mening:

Er årsregnskapet avgitt i samsvar med lov og forskrifter og gir et rettviseende bilde av selskapets finansielle stilling per 31. desember 2020 og av dets resultater for regnskapsåret avsluttet per denne datoen i samsvar med regnskapslovens regler og god regnskapsskikk i Norge.

### Grunnlag for konklusjonen

---

Vi har gjennomført revisjonen i samsvar med lov, forskrift og god revisjonsskikk i Norge, herunder de internasjonale revisjonsstandardene International Standards on Auditing (ISA-ene). Våre oppgaver og plikter i henhold til disse standardene er beskrevet i Revisors oppgaver og plikter ved revisjon av årsregnskapet. Vi er uavhengige av selskapet slik det kreves i lov og forskrift, og har overholdt våre øvrige etiske forpliktelser i samsvar med disse kravene. Etter vår oppfatning er innhentet revisjonsbevis tilstrekkelig og hensiktsmessig som grunnlag for vår konklusjon.

### Styret og daglig leders ansvar for årsregnskapet

---

Styret og daglig leder (ledelsen) er ansvarlig for å utarbeide årsregnskapet i samsvar med lov og forskrifter, herunder for at det gir et rettviseende bilde i samsvar med regnskapslovens regler og god regnskapsskikk i Norge. Ledelsen er også ansvarlig for slik internkontroll som den finner nødvendig for å kunne utarbeide et årsregnskap som ikke inneholder vesentlig feilinformasjon, verken som følge av misligheter eller utilsiktede feil.

Ved utarbeidelsen av årsregnskapet må ledelsen ta standpunkt til selskapets evne til fortsatt drift og opplyse om forhold av betydning for fortsatt drift. Forutsetningen om fortsatt drift skal legges til grunn for årsregnskapet så lenge det ikke er sannsynlig at virksomheten vil bli avviklet.

### Revisors oppgaver og plikter ved revisjonen av årsregnskapet

---

Vårt mål er å oppnå betryggende sikkerhet for at årsregnskapet som helhet ikke inneholder vesentlig feilinformasjon, verken som følge av misligheter eller utilsiktede feil, og å avgi en revisjonsberetning som inneholder vår konklusjon. Betryggende sikkerhet er en høy grad av sikkerhet, men ingen garanti for at en revisjon utført i samsvar med lov, forskrift og god revisjonsskikk i Norge, herunder ISA-ene, alltid vil avdekke vesentlig feilinformasjon som eksisterer. Feilinformasjon kan oppstå som følge av misligheter eller utilsiktede feil. Feilinformasjon blir vurdert som vesentlig dersom den enkeltvis eller samlet med rimelighet kan forventes å påvirke økonomiske beslutninger som brukerne foretar basert på årsregnskapet.



For videre beskrivelse av revisors oppgaver og plikter vises det til:  
<https://revisorforeningen.no/revisjonsberetninger>

#### Uttalelse om andre lovmessige krav

##### Konklusjon om registrering og dokumentasjon

Basert på vår revisjon av årsregnskapet som beskrevet ovenfor, og kontrollhandlinger vi har funnet nødvendig i henhold til internasjonal standard for attestasjonsoppdrag (ISAE) 3000 «Attestasjonsoppdrag som ikke er revisjon eller forenklet revisorkontroll av historisk finansiell informasjon», mener vi at ledelsen har oppfylt sin plikt til å sørge for ordentlig og oversiktlig registrering og dokumentasjon av selskapets regnskapsopplysninger i samsvar med lov og god bokføringsskikk i Norge.

BDO AS

Stein Erik Sæther  
statsautorisert revisor  
(elektronisk signert)

Penneo Dokumentnøkkel: 0PGLI4KEJ7D-1V3BD-E3L0C-NMKCK-V3GZY



# PENNEO

Signaturene i dette dokumentet er juridisk bindende. Dokument signert med "Penneo™ - sikker digital signatur".  
De signerende parter sin identitet er registrert, og er listet nedenfor.

"Med min signatur bekrefter jeg alle datoer og innholdet i dette dokument."

## Stein Erik Sæther

Statsautorisert revisor

Serienummer: 9578-5997-4-19662

IP: 188.95.xxx.xxx

2021-08-26 07:28:37Z



Penneo Dokumentnøkkel: 0PGLI-KEJ7D-1V3BD-E3L0C-NMKCK-V3GZY

Dokumentet er signert digitalt, med **Penneo.com**. Alle digitale signatur-data i dokumentet er sikret og validert av den datamaskin-utregnede hash-verdien av det opprinnelige dokument. Dokumentet er låst og tids-stemplet med et sertifikat fra en betrodd tredjepart. All kryptografisk bevis er integrert i denne PDF, for fremtidig validering (hvis nødvendig).


### Hvordan bekrefter at dette dokumentet er originalen?


Dokumentet er beskyttet av ett Adobe CDS sertifikat. Når du åpner dokumentet i

Adobe Reader, skal du kunne se at dokumentet er sertifisert av **Penneo e-signature service <penneo@penneo.com>**. Dette garanterer at innholdet i dokumentet ikke har blitt endret.

Det er lett å kontrollere de kryptografiske beviser som er lokalisert inne i dokumentet, med Penneo validator - <https://penneo.com/validate>



 Legally signed by  
Frank Fiske  
20.08.2021

 Legally signed by  
Ronny Ingebrigtsen  
20.08.2021

# Årsregnskap

2020

## **O2 Sport Trondheim AS**

Org.nr: 985 618 739

**SPORT  HOLDING**  
Regnskap AS autorisert regnskapskontor



Legally signed by  
Frank Fiske  
20.08.2021

Legally signed by  
Ronny Ingebrigtsen  
20.08.2021

## RESULTATREGNSKAP

### O2 SPORT TRONDHEIM AS

DRIFTSINNEKTER OG DRIFTSKOSTNADER	Note	2020	2019
Salgsinntekt		16 846 136	12 295 273
Annen driftsinntekt	1	85 516	85 403
<b>Sum driftsinntekter</b>		<b>16 931 652</b>	<b>12 380 676</b>
Varekostnad		8 581 105	6 252 920
Lønnskostnad	2	3 410 775	3 175 030
Avskrivning av driftsmidler og immaterielle eiendeler	3	52 803	38 628
Annen driftskostnad	2	2 661 298	2 628 522
<b>Sum driftskostnader</b>		<b>14 705 981</b>	<b>12 095 101</b>
<b>Driftsresultat</b>		<b>2 225 671</b>	<b>285 575</b>
<b>FINANSINNEKTER OG FINANSKOSTNADER</b>			
Inntekt på investering i tilknyttet selskap		0	-18 062
Annen renteinntekt		0	31
Annen finansinntekt		3 740	9 938
Annen rentekostnad		81 491	122 148
Annen finanskostnad		0	1 148
<b>Resultat av finansposter</b>		<b>-77 751</b>	<b>-131 390</b>
Ordinært resultat før skattekostnad		2 147 920	154 185
Skattekostnad på ordinært resultat	4	472 455	33 921
<b>Ordinært resultat</b>		<b>1 675 465</b>	<b>120 264</b>
<b>Årsresultat</b>	5	<b>1 675 465</b>	<b>120 264</b>
<b>OVERFØRINGER</b>			
Avsatt til dekning av tidligere udekket tap		488 498	0
Avsatt til utbytte		700 000	0
Avsatt til annen egenkapital		486 967	0
Overført til udekket tap		0	-120 265
<b>Sum overføringer</b>		<b>1 675 465</b>	<b>120 265</b>



Legally signed by  
Frank Fiske  
20.08.2021

Legally signed by  
Ronny Ingebrigtsen  
20.08.2021

## BALANSE

### O2 SPORT TRONDHEIM AS

EIENDELER	Note	2020	2019
<b>ANLEGGSMIDLER</b>			
<b>IMMATERIELLE EIENDELER</b>			
Utsatt skattefordel	4	31 518	440 930
<b>Sum immaterielle eiendeler</b>		<b>31 518</b>	<b>440 930</b>
<b>VARIGE DRIFTSMIDLER</b>			
Driftsløsøre, inventar o.a. utstyr	3	144 779	7 406
<b>Sum varige driftsmidler</b>	<b>3</b>	<b>144 779</b>	<b>7 406</b>
<b>Sum anleggsmidler</b>		<b>176 297</b>	<b>448 336</b>
<b>OMLØPSMIDLER</b>			
Lager av varer og annen beholdning		2 868 111	2 849 328
<b>FORDRINGER</b>			
Kundefordringer		113 145	73 172
Andre kortsiktige fordringer		195 706	151 935
<b>Sum fordringer</b>		<b>308 850</b>	<b>225 107</b>
Bankinnskudd, kontanter o.l.	7, 8	802 202	85 838
<b>Sum omløpsmidler</b>		<b>3 979 163</b>	<b>3 160 273</b>
<b>Sum eiendeler</b>		<b>4 155 460</b>	<b>3 608 609</b>



Legally signed by  
Frank Fiske  
20.08.2021

Legally signed by  
Ronny Ingebrigtsen  
20.08.2021

## BALANSE

### O2 SPORT TRONDHEIM AS

EGENKAPITAL OG GJELD	Note	2020	2019
<strong>EGENKAPITAL</strong>			
<strong>INNSKUTT EGENKAPITAL</strong>			
Aksjekapital	6	401 000	400 000
Ikke registrert aksjekapital	6	0	300 000
Overkurs		303 700	4 700
<strong>Sum innskutt egenkapital</strong>		<strong>704 700</strong>	<strong>704 700</strong>
<strong>OPPTJENT EGENKAPITAL</strong>			
Annen egenkapital		486 967	0
Udekket tap		0	-488 497
Udisponert resultat		0	-1
<strong>Sum opptjent egenkapital</strong>		<strong>486 967</strong>	<strong>-488 498</strong>
<strong>Sum egenkapital</strong>	<strong>5</strong>	<strong>1 191 667</strong>	<strong>216 202</strong>
<strong>GJELD</strong>			
<strong>KORTSIKTIG GJELD</strong>			
Gjeld til kredittinstitusjoner		0	1 350 074
Leverandørgjeld		1 094 455	1 185 299
Betalbar skatt	4	63 043	0
Skyldig offentlige avgifter		401 959	261 423
Utbytte		700 000	0
Annen kortsiktig gjeld		704 337	595 612
<strong>Sum kortsiktig gjeld</strong>		<strong>2 963 793</strong>	<strong>3 392 407</strong>
<strong>Sum gjeld</strong>		<strong>2 963 793</strong>	<strong>3 392 407</strong>
<strong>Sum egenkapital og gjeld</strong>		<strong>4 155 460</strong>	<strong>3 608 609</strong>

20.08.2021  
Styret i O2 Sport Trondheim AS

Frank Fiske  
styreleder/daglig leder

Ronny Ingebrigtsen  
styremedlem



## Regnskapsprinsipper

Legally signed by  
Frank Fiske  
20.08.2021

Legally signed by  
Ronny Ingebrigtsen  
20.08.2021

Årsregnskapet er satt opp i samsvar med regnskapsloven og NRS 8 - God regnskapsskikk for små foretak.

## DRIFTSINNTEKTER

Inntektsføring ved salg av varer skjer på leveringstidspunktet. Tjenester inntektsføres etter hvert som de leveres.

## SKATT

Skattekostnaden i resultatregnskapet omfatter både periodens betalbare skatt og endring i utsatt skatt. Utsatt skatt er beregnet med 22 % på grunnlag av de midlertidige forskjeller som eksisterer mellom regnskapsmessige og skattemessige verdier, samt ligningsmessig underskudd til fremføring ved utgangen av regnskapsåret. Skatteøkende og skattereduserende midlertidige forskjeller som reverserer eller kan reverseres i samme periode er utlignet og nettoført.

## KLASSIFISERING OG VURDERING AV ANLEGGSMIDLER

Anleggsmidler omfatter eiendeler bestemt til varig eie og bruk. Anleggsmidler er vurdert til anskaffelseskost. Varige driftsmidler balanseføres og avskrives over driftsmidlets økonomiske levetid. Avskrivningsperioden for fast eiendom anskaffet etter 2009 er dekomponert i en del som gjelder råbygget og en del som gjelder faste tekniske installasjoner. Varige driftsmidler nedskrives til gjenvinnbart beløp ved verdifall som forventes ikke å være forbigående. Gjenvinnbart beløp er det høyeste av netto salgsverdi og verdi i bruk. Verdi i bruk er nåverdi av fremtidige kontantstrømmer knyttet til eiendelen. Nedskrivningen reverseres når grunnlaget for nedskrivningen ikke lenger er til stede.

## KLASSIFISERING OG VURDERING AV OMLØPSMIDLER

Omløpsmidler og kortsiktig gjeld omfatter normalt poster som forfaller til betaling innen ett år etter balansedagen, samt poster som knytter seg til varekretsløpet. Omløpsmidler vurderes til laveste verdi av anskaffelseskost og virkelig verdi.

## VARER

Varer er vurdert til det laveste av anskaffelseskost og netto salgsverdi.

## FORDRINGER

Kundefordringer og andre fordringer oppføres til pålydende etter fradrag for avsetning til forventet tap. Avsetning til tap gjøres på grunnlag av en individuell vurdering av de enkelte fordringene.



Legally signed by  
Frank Fiske  
20.08.2021

Legally signed by  
Ronny Ingebrigtsen  
20.08.2021

## Note 1 Annen driftsinntekt

Selskapet har mottatt kompensasjon iht Kompensasjonsordning 1 på kr 35554. Tilskuddet er mottatt for mars 2020. Likviditetssituasjonen overvåkes løpende, og det er ikke usikkerhet om fortsatt drift.

## Note 2 Lønnskostnader og ytelser, godtgjørelser til daglig leder, styret og revisor

### LØNNSKOSTNADER

	2020	2019
Lønninger	2 909 073	2 656 267
Arbeidsgiveravgift	397 150	383 735
Pensjonskostnader	63 622	130 121
Andre ytelser	40 931	4 907
<b>Sum</b>	<b>3 410 775</b>	<b>3 175 030</b>

Selskapet har i 2020 sysselsatt 9 årsverk.

### PENSJONSFORPLIKTELSE

Selskapet er pliktig til å ha tjenestepensjonsordning etter lov om obligatorisk tjenestepensjon. Selskapets pensjonsordninger tilfredsstiller kravene i denne lov.

### YTELSER TIL LEDEDE PERSONER

	Daglig leder	Styret
Lønn	701 334	0
Annen godtgjørelse	4 404	0
<b>Sum</b>	<b>705 738</b>	<b>0</b>

### REVISOR

Kostnadsført revisjonshonorar for 2020 utgjør kr 47 500 eks. mva. I tillegg kommer honorar for andre tjenester med kr 0 eks. mva.

## Note 3 Anleggsmidler

	Driftsløsøre, inventar ol.	Sum
Anskaffelseskost pr. 01.01.20	7 406	7 406
+ Tilgang kjøpte driftsmidler	190 176	190 176
<b>= Anskaffelseskost 31.12.20</b>	<b>197 582</b>	<b>197 582</b>
Akkumulerte avskrivninger 31.12.20	52 803	52 803
<b>= Bokført verdi 31.12.20</b>	<b>144 779</b>	<b>144 779</b>
Årets ordinære avskrivninger	52 803	52 803
Økonomisk levetid	0-5 år	



## Note 4 Skatt

Legally signed by  
Frank Fiske  
20.08.2021

Legally signed by  
Ronny Ingebrigtsen  
20.08.2021

Årets skattekostnad	2020	2019
Resultatført skatt på ordinært resultat:		
Betalbar skatt	63 043	0
Endring i utsatt skattefordel	409 412	33 921
<b>Skattekostnad ordinært resultat</b>	<b>472 455</b>	<b>33 921</b>
Skattepliktig inntekt:		
Ordinært resultat før skatt	2 147 920	154 185
Permanente forskjeller	-394	0
Endring i midlertidige forskjeller	-29 746	-21 934
Anvendelse av fremførbart underskudd	-1 831 219	-132 251
<b>Skattepliktig inntekt</b>	<b>286 561</b>	<b>0</b>
Betalbar skatt i balansen:		
Betalbar skatt på årets resultat	63 043	0
<b>Sum betalbar skatt i balansen</b>	<b>63 043</b>	<b>0</b>

Skatteeffekten av midlertidige forskjeller som har gitt opphav til utsatt skatt og utsatte skattefordeler, spesifisert på typer av midlertidige forskjeller


	2020	2019	Endring
Varige driftsmidler	-110 799	-173 009	-62 210
Varebeholdning	-32 464	0	32 464
<b>Sum</b>	<b>-143 263</b>	<b>-173 009</b>	<b>-29 746</b>
Akkumulert fremførbart underskudd	0	-1 831 219	-1 831 219
<b>Grunnlag for utsatt skattefordel</b>	<b>-143 263</b>	<b>-2 004 228</b>	<b>-1 860 965</b>
<b>Utsatt skattefordel (22 %)</b>	<b>-31 518</b>	<b>-440 930</b>	<b>-409 412</b>


## Note 5 Egenkapital

	Aksjekapital	Overkurs	Annen egenkapital / Udekket tap	Sum egenkapital
Pr. 31.12.2019	400 000	4 700	-488 497	-83 797
Ikke registrert kapitalforhøyelse	1 000	299 000		300 000
Pr 01.02.2020	401 000	303 700	-488 497	216 203
Årets resultat			1 675 465	1 675 465
Utbytte			-700 000	-700 000
<b>Pr 31.12.2020</b>	<b>401 000</b>	<b>303 700</b>	<b>486 968</b>	<b>1 191 668</b>



## Note 6 Aksjonærer

 Legally signed by  
Frank Fiske  
20.08.2021

 Legally signed by  
Ronny Ingebrigtsen  
20.08.2021

### AKSJEKAPITALEN I O2 SPORT TRONDHEIM AS PR. 31.12 BESTÅR AV:

	Antall	Pålydende	Bokført
Ordinære aksjer	100	4 010,0	401 000
<b>Sum</b>	<b>100</b>		<b>401 000</b>

### EIERSTRUKTUR

De største aksjonærene i % pr. 31.12 var:

	Ordinære	Eierandel	Stemmeandel
Frank Fiske	67	67,0	67,0
Ronny Ingebrigtsen	33	33,0	33,0
<b>Totalt antall aksjer</b>	<b>100</b>	<b>100,0</b>	<b>100,0</b>

### AKSJER OG OPSJONER EIET AV MEDLEMMER I STYRET OG DAGLIG LEDER:

Navn	Verv	Ordinære
Ronny Ingebrigtsen	styremedlem	33
Frank Fiske	styreleder/daglig leder	67
<b>Totalt antall aksjer</b>		<b>100</b>

## Note 7 Bankinnskudd

Innestående midler på skattetrekkkonto (bundne midler) er på kr. 101 243.

## Note 8 Gjeld til kredittinstitusjoner

Selskapets kassekredittramme hos DNB er på kr. 1 500 000.