



## ÅRSREGNSKAPET FOR REGNSKAPSÅRET 2025 - GENERELL INFORMASJON

### Enheten

Organisasjonsnummer: 929 399 005  
Organisasjonsform: Aksjeselskap  
Foretaksnavn: HOLMEN BYGG OG EIENDOMSSERVICE AS  
Forretningsadresse: Sloraveien 298  
1878 HÆRLAND

### Regnskapsår

Årsregnskapets periode: 01.01.2025 - 31.12.2025

### Konsern

Morselskap i konsern: Nei

### Regnskapsregler

Regler for små foretak benyttet: Ja  
Benyttet ved utarbeidelsen av årsregnskapet til selskapet: Regnskapslovens alminnelige regler

### Årsregnskapet fastsatt av kompetent organ

Bekreftet av representant for selskapet: Thore Ansten Holmen  
Dato for fastsettelse av årsregnskapet: 08.05.2026

### Grunnlag for avgivelse

År 2025: Årsregnskapet er elektronisk innlevert  
År 2024: Tall er hentet fra elektronisk innlevert årsregnskap fra 2025

*Det er ikke krav til at årsregnskapet m.v. som sendes til Regnskapsregisteret er undertegnet. Kontrollen på at dette er utført ligger hos revisor/enhetens øverste organ. Sikkerheten ivaretas ved at innsender har rolle/rettighet for innsending av årsregnskapet via Altinn, og ved at det bekreftes at årsregnskapet er fastsatt av kompetent organ.*

Brønnøysundregistrene, 13.05.2026



## Resultatregnskap

Beløp i: NOK	Note	2025	2024
<b>RESULTATREGNSKAP</b>			
<b>Inntekter</b>			
Salgsinntekt		2 043 142	1 895 423
Annen driftsinntekt		4 000	
<b>Sum inntekter</b>		<b>2 047 142</b>	<b>1 895 423</b>
<b>Kostnader</b>			
Varekostnad		195 368	166 334
Lønnskostnad	2	753 837	852 272
Avskrivning av driftsmidler og immaterielle eiendeler	3	86 200	69 500
Annen driftskostnad		904 036	683 204
<b>Sum kostnader</b>		<b>1 939 441</b>	<b>1 771 309</b>
<b>Driftsresultat</b>		<b>107 701</b>	<b>124 113</b>
<b>Finansinntekter og finanskostnader</b>			
Annen renteinntekt		557	2 359
Annen finansinntekt		3 840	3 323
Verdiøkning markedsbaserte omløpsmidler	4	27 118	1 166
<b>Sum finansinntekter</b>		<b>31 515</b>	<b>6 848</b>
Verdireduksjon markedsbaserte omløpsmidler	4	584	581
Annen rentekostnad		2 300	1 712
<b>Sum finanskostnader</b>		<b>2 884</b>	<b>2 293</b>
<b>Netto finans</b>		<b>28 631</b>	<b>4 555</b>
<b>Resultat før skattekostnad</b>		<b>136 332</b>	<b>128 668</b>
Skattekostnad på resultat	5	25 210	18 829
<b>Årsresultat</b>	6	<b>111 122</b>	<b>109 839</b>
<b>Årsresultat etter minoritetsinteresser</b>		<b>111 122</b>	<b>109 839</b>
<b>Totalresultat</b>		<b>111 122</b>	<b>109 839</b>



## Resultatregnskap

<b>Beløp i: NOK</b>	<b>Note</b>	<b>2025</b>	<b>2024</b>
<b>Overføringer og disponeringer</b>			
Avsatt til annen egenkapital		111 122	109 839
<b>Sum overføringer og disponeringer</b>		<b>111 122</b>	<b>109 839</b>



## Balanse

Beløp i: NOK	Note	2025	2024
<b>BALANSE - EIENDELER</b>			
<b>Anleggsmidler</b>			
<b>Immaterielle eiendeler</b>			
Utsatt skattefordel	5		
<b>Varige driftsmidler</b>			
Tomter, bygninger o.a. fast eiendom	3		
Maskiner og anlegg	3		
Skip og flytende installasjoner	3		
Maskiner og anlegg under utførelse			51 886
Driftsløsøre, inventar o.a. utstyr		508 766	238 530
<b>Sum varige driftsmidler</b>	<b>3</b>	<b>508 766</b>	<b>290 416</b>
<b>Finansielle anleggsmidler</b>			
Andre langsiktige fordringer		231 992	203 625
<b>Sum finansielle anleggsmidler</b>		<b>231 992</b>	<b>203 625</b>
<b>Sum anleggsmidler</b>		<b>740 757</b>	<b>494 041</b>
<b>Omløpsmidler</b>			
<b>Varer</b>			
<b>Sum varer</b>			<b>26 188</b>
<b>Fordringer</b>			
Kundefordringer		101 319	152 704
Andre kortsiktige fordringer		44 826	31 816
<b>Sum fordringer</b>		<b>146 145</b>	<b>184 520</b>
<b>Investeringer</b>			
Markedsbaserte aksjer	4	307 118	70 584
Markedsbaserte obligasjoner	4		
Andre markedsbaserte finansielle instrumenter	4		
<b>Sum investeringer</b>		<b>307 118</b>	<b>70 584</b>
<b>Bankinnskudd, kontanter og lignende</b>			
Bankinnskudd, kontanter o.l.		106 539	370 702



## Balanse

Beløp i: NOK	Note	2025	2024
Sum bankinnskudd, kontanter og lignende		106 539	370 702
Sum omløpsmidler		559 802	651 995
<b>SUM EIENDELER</b>		<b>1 300 559</b>	<b>1 146 035</b>

## BALANSE - EGENKAPITAL OG GJELD

### Egenkapital

#### Innskutt egenkapital

Aksjekapital	7	30 000	30 000
Beholdning av egne aksjer	7		
Annen innskutt egenkapital			-9 570
<b>Sum innskutt egenkapital</b>		<b>30 000</b>	<b>20 430</b>

#### Opptjent egenkapital

Annen egenkapital		411 639	310 087
<b>Sum opptjent egenkapital</b>		<b>411 639</b>	<b>310 087</b>

<b>Sum egenkapital</b>	6	<b>441 639</b>	<b>330 517</b>
------------------------	---	----------------	----------------

### Gjeld

#### Langsiktig gjeld

Utsatt skatt	5	9 087	5 866
<b>Sum avsetninger for forpliktelser</b>		<b>9 087</b>	<b>5 866</b>

#### Annen langsiktig gjeld

<b>Sum langsiktig gjeld</b>		<b>9 087</b>	<b>5 866</b>
-----------------------------	--	--------------	--------------

#### Kortsiktig gjeld

Leverandørgjeld		90 844	123 001
Betalbar skatt	5	21 989	12 963
Skyldig offentlige avgifter		56 462	78 712
Annen kortsiktig gjeld	2	680 538	594 976
<b>Sum kortsiktig gjeld</b>		<b>849 834</b>	<b>809 652</b>

<b>Sum gjeld</b>		<b>858 921</b>	<b>815 518</b>
------------------	--	----------------	----------------



## Balanse

<b>Beløp i: NOK</b>	<b>Note</b>	<b>2025</b>	<b>2024</b>
<b>SUM EGENKAPITAL OG GJELD</b>		<b>1 300 559</b>	<b>1 146 035</b>



## Brønnøysundregistrene

### ÅRSREGNSKAP FOR REGNSKAPSÅRET 2025 - GENERELL INFORMASJON

Journalnummer: 2026 435326

#### Virksomheten

Organisasjonsnummer: 929 399 005  
Organisasjonsform: Aksjeselskap  
Foretaksnavn: HOLMEN BYGG OG EIENDOMSSERVICE AS  
Forretningsadresse: Sloraveien 298  
1878 HÆRLAND

#### Regnskapsår

Årsregnskapets periode: 01.01.2025 - 31.12.2025

#### Konsern

Morselskap i konsern: Nei

#### Regnskapsregler

Regler for små foretak benyttet: Ja  
Benyttet ved utarbeidelsen av  
årsregnskapet: Regnskapslovens alminnelige regler

#### Årsregnskapet fastsatt av kompetent organ

Bekreftet av: Thore Ansten Holmen  
Dato for fastsettelse av årsregnskapet: 08.05.2026

#### Revisjon

Selskapet har besluttet at årsregnskapet  
ikke skal revideres: Ja  
Årsregnskapet er utarbeidet av ekstern  
autorisert regnskapsfører: Ja  
Ekstern autorisert regnskapsfører har i  
løpet av regnskapsåret bistått ved den  
løpende regnskapsføringen eller utført  
andre tjenester for selskapet enn å  
utarbeide årsregnskapet: Ja

#### Grunnlag for avgivelse

År 2025: Årsregnskap er elektronisk innlevert.  
År 2024: Tall er hentet fra elektronisk innlevert årsregnskap fra 2025.

*Virksomheten sitt øverste organ er ansvarlig for at årsregnskapet er signert.  
Det er mulig å levere årsregnskap uten signatur fordi sikkerheten for rett  
rapportering er ivaretatt ved at innsenderen har rolle/rettighet for innsending  
i Altinn. Navnet på representanten, som bekrefter at årsregnskapet er godkjent,  
er i tillegg oppgitt.*

Brønnøysundregistrene, 12.05.2026

---

Brønnøysundregistrene  
Postadresse: Postboks 900, 8910 Brønnøysund  
Telefon: 75 00 75 00  
E-post: firmapost@brreg.no Internett: www.brreg.no  
Organisasjonsnummer: 974 760 673



Organisasjonsnr: 929 399 005  
HOLMEN BYGG OG EIENDOMSSERVICE AS

## RESULTATREGNSKAP

<b>Beløp i: NOK</b>	<b>Note</b>	<b>2025</b>	<b>2024</b>
<b>RESULTATREGNSKAP</b>			
<b>Inntekter</b>			
Salgsinntekt		2 043 142	1 895 423
Annen driftsinntekt		4 000	
<b>Sum inntekter</b>		<b>2 047 142</b>	<b>1 895 423</b>
<b>Kostnader</b>			
Varekostnad		195 368	166 334
Lønnskostnad	2	753 837	852 272
Avskrivning av driftsmidler og immaterielle eiendeler	3	86 200	69 500
Annen driftskostnad		904 036	683 204
<b>Sum kostnader</b>		<b>1 939 441</b>	<b>1 771 309</b>
<b>Driftsresultat</b>		<b>107 701</b>	<b>124 113</b>
<b>Finansinntekter og finanskostnader</b>			
Annen renteinntekt		557	2 359
Annen finansinntekt		3 840	3 323
Verdiøkning markedsbaserte omløpsmidler 4		27 118	1 166
<b>Sum finansinntekter</b>		<b>31 515</b>	<b>6 848</b>
Verdireduksjon markedsbaserte omløpsmidler 4		584	581
Annen rentekostnad		2 300	1 712
<b>Sum finanskostnader</b>		<b>2 884</b>	<b>2 293</b>
<b>Netto finans</b>		<b>28 631</b>	<b>4 555</b>
<b>Resultat før skattekostnad</b>		<b>136 332</b>	<b>128 668</b>
Skattekostnad på resultat	5	25 210	18 829
<b>Årsresultat</b>	<b>6</b>	<b>111 122</b>	<b>109 839</b>
<b>Årsresultat etter minoritetsinteresser</b>		<b>111 122</b>	<b>109 839</b>
<b>Totalresultat</b>		<b>111 122</b>	<b>109 839</b>
<b>Overføringer og disponeringer</b>			
Avsatt til annen egenkapital		111 122	109 839
<b>Sum overføringer og disponeringer</b>		<b>111 122</b>	<b>109 839</b>



Organisasjonsnr: 929 399 005  
HOLMEN BYGG OG EIENDOMSSERVICE AS

## BALANSE

<u>Beløp i: NOK</u>	<u>Note</u>	<u>2025</u>	<u>2024</u>
<b>BALANSE - EIENDELER</b>			
<b>Anleggsmidler</b>			
<b>Immaterielle eiendeler</b>			
Utsatt skattefordel	5		
<b>Varige driftsmidler</b>			
Tomter, bygninger o.a. fast eiendom	3		
Maskiner og anlegg	3		
Skip og flytende installasjoner	3		
Maskiner og anlegg under utførelse			51 886
Driftsløsøre, inventar o. a. utstyr		508 766	238 530
<b>Sum varige driftsmidler</b>	<b>3</b>	<b>508 766</b>	<b>290 416</b>
<b>Finansielle anleggsmidler</b>			
Andre langsiktige fordringer		231 992	203 625
<b>Sum finansielle anleggsmidler</b>		<b>231 992</b>	<b>203 625</b>
<b>Sum anleggsmidler</b>		<b>740 757</b>	<b>494 041</b>
<b>Omløpsmidler</b>			
<b>Varer</b>			
<b>Sum varer</b>			<b>26 188</b>
<b>Fordringer</b>			
Kundefordringer		101 319	152 704
Andre kortsiktige fordringer		44 826	31 816
<b>Sum fordringer</b>		<b>146 145</b>	<b>184 520</b>
<b>Investeringer</b>			
Markedsbaserte aksjer	4	307 118	70 584
Markedsbaserte obligasjoner	4		
Andre markedsbaserte finansielle instrumenter	4		
<b>Sum investeringer</b>		<b>307 118</b>	<b>70 584</b>
<b>Bankinnskudd, kontanter og lignende</b>			
Bankinnskudd, kontanter o. l.		106 539	370 702
<b>Sum bankinnskudd, kontanter og lignende</b>		<b>106 539</b>	<b>370 702</b>



Sum omløpsmidler		559 802	651 995
<b>SUM EIENDELER</b>		<b>1 300 559</b>	<b>1 146 035</b>
<b>BALANSE - EGENKAPITAL OG GJELD</b>			
<b>Egenkapital</b>			
<b>Innskutt egenkapital</b>			
Aksjekapital	7	30 000	30 000
Beholdning av egne aksjer	7		
Annen innskutt egenkapital			-9 570
<b>Sum innskutt egenkapital</b>		<b>30 000</b>	<b>20 430</b>
<b>Opptjent egenkapital</b>			
Annen egenkapital		411 639	310 087
<b>Sum opptjent egenkapital</b>		<b>411 639</b>	<b>310 087</b>
<b>Sum egenkapital</b>	<b>6</b>	<b>441 639</b>	<b>330 517</b>
<b>Gjeld</b>			
<b>Langsiktig gjeld</b>			
Utsatt skatt	5	9 087	5 866
<b>Sum avsetninger for forpliktelser</b>		<b>9 087</b>	<b>5 866</b>
Annen langsiktig gjeld			
<b>Sum langsiktig gjeld</b>		<b>9 087</b>	<b>5 866</b>
<b>Kortsiktig gjeld</b>			
Leverandørgjeld		90 844	123 001
Betalbar skatt	5	21 989	12 963
Skyldig offentlige avgifter		56 462	78 712
Annen kortsiktig gjeld	2	680 538	594 976
<b>Sum kortsiktig gjeld</b>		<b>849 834</b>	<b>809 652</b>
<b>Sum gjeld</b>		<b>858 921</b>	<b>815 518</b>
<b>SUM EGENKAPITAL OG GJELD</b>		<b>1 300 559</b>	<b>1 146 035</b>



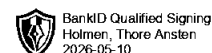
Organisasjonsnr: 929 399 005  
HOLMEN BYGG OG EIENDOMSSERVICE AS

**NOTEOPPLYSNINGER - SELSKAP**

- alle poster oppgitt i hele tall

**Note**

**Antall årsverk i regnskapsåret**  
1.00



**Årsregnskap 2025**  
**Holmen Bygg Og Eiendomsservice AS**  
Org.nr.: 929 399 005

**Innhold:**  
Resultatregnskap  
Balanse  
Noter til regnskapet

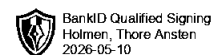




## RESULTATREGNSKAP

### HOLMEN BYGG OG EIENDOMSSERVICE AS

DRIFTSINNETEKTER OG DRIFTSKOSTNADER	Note	2025	2024
Salgsinntekt		2 043 142	1 895 423
Annen driftsinntekt		4 000	0
<b>Sum driftsinntekter</b>		<b>2 047 142</b>	<b>1 895 423</b>
Varekostnad		195 368	166 334
Lønnskostnad	2	753 837	852 272
Avskrivning av driftsmidler og immaterielle eiendeler	3	86 200	69 500
Annen driftskostnad		904 036	683 204
<b>Sum driftskostnader</b>		<b>1 939 441</b>	<b>1 771 309</b>
<b>Driftsresultat</b>		<b>107 701</b>	<b>124 113</b>
<b>FINANSINNETEKTER OG FINANSKOSTNADER</b>			
Annen renteinntekt		557	2 359
Annen finansinntekt		3 840	3 323
Verdøkning markedsbaserte omløpsmidler	4	27 118	1 166
Verdireduksjon markedsbaserte omløpsmidler	4	584	581
Annen rentekostnad		2 300	1 712
<b>Resultat av finansposter</b>		<b>28 631</b>	<b>4 555</b>
Resultat før skattekostnad		136 332	128 668
Skattekostnad på resultat	5	25 210	18 829
<b>Årsresultat</b>	<b>6</b>	<b>111 122</b>	<b>109 839</b>
<b>OVERFØRINGER</b>			
Avsatt til annen egenkapital		111 122	109 839
<b>Sum overføringer</b>		<b>111 122</b>	<b>109 839</b>

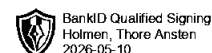


BankID Qualified Signing  
Holmen, Thore Ansten  
2026-05-10

### BALANSE

#### HOLMEN BYGG OG EIENDOMSSERVICE AS

EIENDELER	Note	2025	2024
<b>ANLEGGSMIDLER</b>			
<b>VARIGE DRIFTSMIDLER</b>			
Maskiner og anlegg under utførelse		0	51 886
Driftsløsøre, inventar o.a. utstyr		508 766	238 530
<b>Sum varige driftsmidler</b>	<b>3</b>	<b>508 766</b>	<b>290 416</b>
<b>FINANSIELLE ANLEGGSMIDLER</b>			
Andre langsiktige fordringer		231 992	203 625
<b>Sum finansielle anleggsmidler</b>		<b>231 992</b>	<b>203 625</b>
<b>Sum anleggsmidler</b>		<b>740 757</b>	<b>494 041</b>
<b>OMLØPSMIDLER</b>			
Lager av varer og annen beholdning		0	26 188
<b>FORDRINGER</b>			
Kundefordringer		101 319	152 704
Andre kortsiktige fordringer		44 826	31 816
<b>Sum fordringer</b>		<b>146 145</b>	<b>184 520</b>
<b>INVESTERINGER</b>			
Markedsbaserte aksjer	4	307 118	70 584
<b>Sum investeringer</b>		<b>307 118</b>	<b>70 584</b>
Bankinnskudd, kontanter o.l.		106 539	370 702
<b>Sum omløpsmidler</b>		<b>559 802</b>	<b>651 995</b>
<b>Sum eiendeler</b>		<b>1 300 559</b>	<b>1 146 035</b>



BankID Qualified Signing  
Holmen, Thore Ansten  
2026-05-10

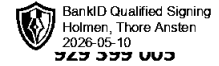
## BALANSE

### HOLMEN BYGG OG EIENDOMSSERVICE AS

EGENKAPITAL OG GJELD	Note	2025	2024
<b>EGENKAPITAL</b>			
<b>INNSKUTT EGENKAPITAL</b>			
Aksjekapital	7	30 000	30 000
Annen innskutt egenkapital		0	-9 570
<b>Sum innskutt egenkapital</b>		<b>30 000</b>	<b>20 430</b>
<b>OPPTJENT EGENKAPITAL</b>			
Annen egenkapital		411 639	310 087
<b>Sum opptjent egenkapital</b>		<b>411 639</b>	<b>310 087</b>
<b>Sum egenkapital</b>	<b>6</b>	<b>441 639</b>	<b>330 517</b>
<b>GJELD</b>			
<b>AVSETNING FOR FORPLIKTELSER</b>			
Utsatt skatt	5	9 087	5 866
<b>Sum avsetning for forpliktelser</b>		<b>9 087</b>	<b>5 866</b>
<b>KORTSIKTIG GJELD</b>			
Leverandørgjeld		90 844	123 001
Betalbar skatt	5	21 989	12 963
Skyldig offentlige avgifter		56 462	78 712
Annen kortsiktig gjeld	2	680 538	594 976
<b>Sum kortsiktig gjeld</b>		<b>849 834</b>	<b>809 652</b>
<b>Sum gjeld</b>		<b>858 921</b>	<b>815 518</b>
<b>Sum egenkapital og gjeld</b>		<b>1 300 559</b>	<b>1 146 035</b>

Indre Østfold, 08.05.2026  
Styret i Holmen Bygg Og Eiendomsservice AS

Thore Ansten Holmen  
styreleder/daglig leder



## HOLMEN BYGG OG EIENDOMSSERVICE AS

### Regnskapsprinsipper

Årsregnskapet er satt opp i samsvar med regnskapsloven og NRS 8 - God regnskapskikk for små foretak.

### DRIFTSINNTEKTER

Inntektsføring ved salg av varer skjer på leveringstidspunktet. Tjenester inntektsføres etter hvert som de leveres.

### SKATT

Skattekostnaden i resultatregnskapet omfatter både periodens betalbare skatt og endring i utsatt skatt. Utsatt skatt er beregnet med 22 % på grunnlag av de midlertidige forskjeller som eksisterer mellom regnskapsmessige og skattemessige verdier, samt ligningsmessig underskudd til fremføring ved utgangen av regnskapsåret. Skatteøkende og skattereduserende midlertidige forskjeller som reverserer eller kan reverseres i samme periode er utlignet og nettoført.

### KLASSIFISERING OG VURDERING AV ANLEGGSMIDLER

Anleggsmidler omfatter eiendeler bestemt til varig eie og bruk. Anleggsmidler er vurdert til anskaffelseskost. Varige driftsmidler balanseføres og avskrives over driftsmidlets økonomiske levetid. Avskrivningsperioden for fast eiendom anskaffet etter 2009 er dekomponert i en del som gjelder råbygget og en del som gjelder faste tekniske installasjoner. Varige driftsmidler nedskrives til gjenvinnbart beløp ved verdifall som forventes ikke å være forbigående. Gjenvinnbart beløp er det høyeste av netto salgsverdi og verdi i bruk. Verdi i bruk er nåverdi av fremtidige kontantstrømmer knyttet til eiendelen. Nedskrivningen reverseres når grunnlaget for nedskrivningen ikke lenger er til stede.

### KLASSIFISERING OG VURDERING AV OMLØPSMIDLER

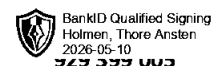
Omløpsmidler og kortsiktig gjeld omfatter normalt poster som forfaller til betaling innen ett år etter balansedagen, samt poster som knytter seg til varekretsløpet. Omløpsmidler vurderes til laveste verdi av anskaffelseskost og virkelig verdi. Markedsbaserte verdipapirer vurderes til markedsverdi på balansedagen.

### FORDRINGER

Kundefordringer og andre fordringer oppføres til pålydende etter fradrag for avsetning til forventet tap. Avsetning til tap gjøres på grunnlag av en individuell vurdering av de enkelte fordringene.

### Note 1 Virksomhetens art og lokalisering

Holmen Bygg Og Eiendomsservice AS er et selskap der virksomheten omfatter vaktmestertjenester, bygg- og boligservice. Selskapet er lokalisert i Indre Østfold kommune.



## HOLMEN BYGG OG EIENDOMSSERVICE AS

### Note 2 Lønnskostnader og ytelser

#### LØNNSKOSTNADER

	2025	2024
Lønninger	659 673	741 920
Arbeidsgiveravgift	93 633	105 230
Andre ytelser	531	5 122
<b>Sum</b>	<b>753 837</b>	<b>852 272</b>

Selskapet har i 2025 sysselsatt 1 årsverk.

#### PENSJONSFORPLIKTELSE

Selskapet er ikke pliktig til å ha tjenstepensjonsordning etter lov om obligatorisk tjenstepensjon. Selskapets har ingen slik ordning.

#### GJELD TIL AKSJONÆR

Selskapet har gjeld til aksjonær på kr 622 529. Gjelden er ikke renteberegnet, og det er ikke stilt sikkerhet.

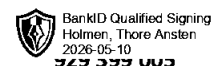
### Note 3 Anleggsmidler

	Driftsløsøre, inventar ol.	Sum
Anskaffelseskost pr. 01.01.25	379 930	379 930
+ Tilgang kjøpte driftsmidler	304 550	304 550
+ Tilgang overførte driftsmidler	51 886	51 886
<b>= Anskaffelseskost 31.12.25</b>	<b>736 366</b>	<b>736 366</b>
Akkumulerte avskrivninger 31.12.25	227 600	227 600
<b>= Bokført verdi 31.12.25</b>	<b>508 766</b>	<b>508 766</b>
Årets ordinære avskrivninger	86 200	86 200
Økonomisk levetid	0-5 år	

Maskiner under utførelse aktiveres når driftsmiddelet tas i bruk.

### Note 4 Markedsbaserte verdipapirer

	Anskaffelses kost	Markeds verdi	Balanseført verdi
Omløpsmidler	280 000	307 118	307 118



## HOLMEN BYGG OG EIENDOMSSERVICE AS

### Note 5 Skatt

<u>Årets skattekostnad</u>	<u>2025</u>	<u>2024</u>
Resultatført skatt på ordinært resultat:		
Betalbar skatt	21 989	12 963
Endring i utsatt skatt	3 221	5 866
<b>Skattekostnad ordinært resultat</b>	<b>25 210</b>	<b>18 829</b>
Skattepliktig inntekt:		
Resultat før skatt	136 332	128 668
Permanente forskjeller	-21 739	-1 990
Endring i midlertidige forskjeller	-14 640	15 510
Anvendelse av fremførbart underskudd	0	-83 266
<b>Skattepliktig inntekt</b>	<b>99 952</b>	<b>58 922</b>
Betalbar skatt i balansen:		
Betalbar skatt på årets resultat	21 989	12 963
<b>Sum betalbar skatt i balansen</b>	<b>21 989</b>	<b>12 963</b>

Skatteeffekten av midlertidige forskjeller som har gitt opphav til utsatt skatt og utsatte skattefordeler, spesifisert på typer av midlertidige forskjeller

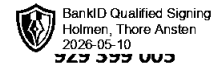
	<u>2025</u>	<u>2024</u>	<u>Endring</u>
Varige driftsmidler	41 304	23 610	-17 694
Fordringer	0	3 054	3 054
<b>Sum</b>	<b>41 304</b>	<b>26 664</b>	<b>-14 640</b>
<b>Grunnlag for utsatt skatt</b>	<b>41 304</b>	<b>26 664</b>	<b>-14 640</b>
<b>Utsatt skatt (22 %)</b>	<b>9 087</b>	<b>5 866</b>	<b>-3 221</b>

### Note 6 Egenkapital

	<u>Aksjekapital</u>	<u>Annen Innskutt egenkapital</u>	<u>Annen egenkapital</u>	<u>Sum egenkapital</u>
Pr. 31.12.2024	30 000	-9 570	310 087	330 517
Årets resultat			111 122	111 122
<b>Pr 31.12.2025</b>	<b>30 000</b>	<b>-9 570</b>	<b>421 209</b>	<b>441 639</b>



## HOLMEN BYGG OG EIENDOMSSERVICE AS



### Note 7 Aksjonærer

#### AKSJEKAPITALEN I HOLMEN BYGG OG EIENDOMSSERVICE AS PR. 31.12 BESTÅR AV:

	Antall	Pålydende	Bokført
Ordinære aksjer	100	300,0	30 000
<b>Sum</b>	<b>100</b>		<b>30 000</b>

#### EIERSTRUKTUR

De største aksjonærene i % pr. 31.12 var:

	Ordinære	Eierandel	Stemmeandel
Thore Ansten Holmen	100	100,0	100,0

#### AKSJER EIET AV MEDLEMMER I STYRET OG DAGLIG LEDER:

Navn	Verv	Ordinære
Thore Ansten Holmen	styreleder/daglig leder	100
<b>Totalt antall aksjer</b>		<b>100</b>