



ÅRSREGNSKAPET FOR REGNSKAPSÅRET 2022 - GENERELL INFORMASJON

Enheten

Organisasjonsnummer:	989 143 328
Organisasjonsform:	Aksjeselskap
Foretaksnavn:	JÆRV TRM AS
Forretningsadresse:	Bjerkebakken 22 0757 OSLO

Regnskapsår

Årsregnskapets periode:	01.01.2022 - 31.12.2022
-------------------------	-------------------------

Konsern

Mørselskap i konsern:	Ja
Konsernregnskap lagt ved:	Ja

Regnskapsregler

Regler for små foretak benyttet:	Ja
Benyttet ved utarbeidelsen av årsregnskapet til selskapet:	Regnskapslovens alminnelige regler
Benyttet ved utarbeidelsen av årsregnskapet til konsernet:	Regnskapslovens alminnelige regler

Årsregnskapet fastsatt av kompetent organ

Bekreftet av representant for selskapet:	Haakon Jærv Ekrheim
Dato for fastsettelse av årsregnskapet:	08.05.2023

Grunnlag for avgivelse

År 2022: Årsregnskapet er elektronisk innlevert
År 2021: Tall er hentet fra elektronisk innlevert årsregnskap fra 2022

Det er ikke krav til at årsregnskapet m.v. som sendes til Regnskapsregisteret er undertegnet. Kontrollen på at dette er utført ligger hos revisor/enhetens øverste organ. Sikkerheten ivaretas ved at innsender har rolle/rettighet for innsending av årsregnskapet via Altinn, og ved at det bekreftes at årsregnskapet er fastsatt av kompetent organ.

Brønnøysundregistrene, 08.08.2024



Resultatregnskap

Beløp i: NOK	Note	2022	2021
RESULTATREGNSKAP			
Salgsinntekt	10		
Annen driftsinntekt	10		
Kostnader			
Lønnskostnad	3, 4		
Avskrivning av driftsmidler og immaterielle eiendeler	7, 13		
Annen driftskostnad	4	46 706	57 565
Sum kostnader		46 706	57 565
Driftsresultat		-46 706	-57 565
Finansinntekter og finanskostnader			
Inntekt på investering i datterselskap		10 036 705	10 000 500
Annen renteinntekt		42 756	19 870
Annen finansinntekt	5	19 755	31 776
Sum finansinntekter		10 099 216	10 052 146
Nedskrivning av finansielle eiendeler		95 828	
Annen rentekostnad		530 849	529 820
Annen finanskostnad		54 601	28 265
Sum finanskostnader		681 278	558 085
Netto finans		9 417 938	9 494 061
Ordinært resultat før skattekostnad		9 371 232	9 436 496
Skattekostnad på resultat	6		
Ordinært resultat etter skattekostnad		9 371 232	9 436 496
Årsresultat	8	9 371 232	9 436 496
Årsresultat etter minoritetsinteresser		9 371 232	9 436 496
Totalresultat		9 371 232	9 436 496
Overføringer og disponeringer			
Avsatt til annen egenkapital		9 371 232	9 436 496



Resultatregnskap

Beløp i: NOK	Note	2022	2021
Sum overføringer og disponeringer		9 371 232	9 436 496



Balanse

Beløp i: NOK	Note	2022	2021
BALANSE - EIENDELER			
Anleggsmidler			
Immaterielle eiendeler			
Utsatt skattefordel	6		
Goodwill	13		
Maskiner og anlegg	7		
Driftsløsøre, inventar o.a. utstyr	7		
Finansielle anleggsmidler			
Investering i datterselskap		48 586 109	48 586 109
Lån til foretak i samme konsern	2, 5	9 498 168	5 717 325
Sum finansielle anleggsmidler		58 084 277	54 303 434
Sum anleggsmidler		58 084 277	54 303 434
Omløpsmidler			
Varer			
Sum varer	12		
Fordringer			
Kundefordringer	2, 5		
Andre kortsiktige fordringer	2, 5	36 205	
Sum fordringer		36 205	
Investeringer			
Andre markedsbaserte finansielle instrumenter		2 381 383	2 012 057
Sum investeringer		2 381 383	2 012 057
Bankinnskudd, kontanter og lignende			
Bankinnskudd, kontanter o.l.	9	3 417 516	6 163 898
Sum bankinnskudd, kontanter og lignende		3 417 516	6 163 898
Sum omløpsmidler		5 835 104	8 175 955
SUM EIENDELER		63 919 381	62 479 389



Balanse

Beløp i: NOK	Note	2022	2021
BALANSE - EGENKAPITAL OG GJELD			
Egenkapital			
Innskutt egenkapital			
Aksjekapital	1	2 360 000	2 360 000
Overkurs		13 520	13 520
Sum innskutt egenkapital		2 373 520	2 373 520
Opptjent egenkapital			
Annen egenkapital		50 642 481	43 908 882
Sum opptjent egenkapital		50 642 481	43 908 882
Sum egenkapital	8	53 016 001	46 282 402
Gjeld			
Langsiktig gjeld			
Annen langsiktig gjeld			
Gjeld til kredittinstitusjoner	2, 5, 11	10 625 000	15 937 500
Sum annen langsiktig gjeld		10 625 000	15 937 500
Sum langsiktig gjeld		10 625 000	15 937 500
Kortsiktig gjeld			
Betalbar skatt	6		
Annen kortsiktig gjeld		278 380	259 487
Sum kortsiktig gjeld		278 380	259 487
Sum gjeld		10 903 380	16 196 987
SUM EGENKAPITAL OG GJELD		63 919 381	62 479 389



Konsernets resultatregnskap

Beløp i: NOK	Note	2022	2021
RESULTATREGNSKAP			
Inntekter			
Salgsinntekt	1	1 808 160 890	1 843 821 020
Annen driftsinntekt	1	8 182 491	7 784 265
Sum inntekter		1 816 343 381	1 851 605 285
Kostnader			
Varekostnad		1 665 675 645	1 712 045 853
Lønnskostnad	2, 3	54 416 096	54 150 810
Avskrivning av driftsmidler og immaterielle eiendeler	4	3 549 674	3 847 207
Annen driftskostnad	3	57 159 653	53 416 439
Sum kostnader		1 780 801 069	1 823 460 309
Driftsresultat		35 542 312	28 144 976
Finansinntekter og finanskostnader			
Annen renteinntekt		2 898 542	1 304 540
Annen finansinntekt	5	31 905	69 490
Sum finansinntekter		2 930 447	1 374 030
Nedskrivning av finansielle eiendeler		95 828	
Annen finanskostnad		671 792	558 085
Sum finanskostnader		767 620	558 085
Netto finans		2 162 827	815 945
Ordinært resultat før skattekostnad		37 705 139	28 960 920
Skattekostnad på ordinært resultat	6	8 871 100	6 914 087
Ordinært resultat etter skattekostnad		28 834 039	22 046 833
Årsresultat	12	28 834 039	22 046 833
Minoritetsinteresser	12	10 456 748	8 151 936
Årsresultat etter minoritetsinteresser		18 377 291	13 894 897
Totalresultat		18 377 291	13 894 897



Konsernets resultatregnskap

Beløp i: NOK	Note	2022	2021
Overføringer og disponeringer			
Ordinært utbytte		15 000 000	
Konsernbidrag		28 240	
Avsatt til annen egenkapital		3 978 319	13 894 897
Overført fra annen egenkapital		-629 268	
Sum overføringer og disponeringer		18 377 291	13 894 897



Konsernets balanse

Beløp i: NOK	Note	2022	2021
BALANSE - EIENDELER			
Anleggsmidler			
Immaterielle eiendeler			
Utsatt skattefordel	6	207 313	812 180
Goodwill	4	3 820 179	5 730 268
Sum immaterielle eiendeler		4 027 492	6 542 448
Varige driftsmidler			
Driftsløsøre, inventar o.a. utstyr	4	12 996 126	2 126 556
Sum varige driftsmidler		12 996 126	2 126 556
Finansielle anleggsmidler			
Lån til foretak i samme konsern	5, 7		
Investeringer i aksjer og andeler		8 792 042	5 943 100
Andre langsiktige fordringer	7	24 759	24 759
Sum finansielle anleggsmidler		8 816 801	5 967 859
Sum anleggsmidler		25 840 418	14 636 863
Omløpsmidler			
Varer			
Sum varer	8	51 942 241	49 221 007
Fordringer			
Kundefordringer	7	92 829 580	64 678 424
Andre kortsiktige fordringer	7	6 319 587	6 508 778
Sum fordringer		99 149 167	71 187 202
Investeringer			
Andre markedsbaserte finansielle instrumenter	9	2 381 383	2 012 057
Sum investeringer		2 381 383	2 012 057
Bankinnskudd, kontanter og lignende			
Bankinnskudd, kontanter o.l.	10	65 429 516	72 560 796
Sum bankinnskudd, kontanter og lignende		65 429 516	72 560 796



Konsernets balanse

Beløp i: NOK	Note	2022	2021
Sum omløpsmidler		218 902 308	194 981 062
SUM EIENDELER		244 742 726	209 617 926
BALANSE - EGENKAPITAL OG GJELD			
Egenkapital			
Innskutt egenkapital			
Aksjekapital	11	2 360 000	2 360 000
Overkurs		13 520	13 520
Sum innskutt egenkapital		2 373 520	2 373 520
Opptjent egenkapital			
Annen egenkapital		81 386 386	65 646 728
Minoritetsinteresser		32 656 104	32 198 357
Sum opptjent egenkapital		114 042 490	97 845 085
Sum egenkapital	12	116 416 010	100 218 605
Gjeld			
Langsiktig gjeld			
Annen langsiktig gjeld			
Gjeld til kredittinstitusjoner	5, 7, 13	18 047 485	15 937 500
Sum annen langsiktig gjeld		18 047 485	15 937 500
Sum langsiktig gjeld		18 047 485	15 937 500
Kortsiktig gjeld			
Leverandørgjeld		83 906 020	75 208 476
Betalbar skatt	6	8 266 232	6 895 314
Skyldig offentlige avgifter		7 221 148	5 375 783
Utbytte		4 999 500	
Annen kortsiktig gjeld		5 886 331	5 982 248
Sum kortsiktig gjeld		110 279 231	93 461 821
Sum gjeld		128 326 716	109 399 321



Konsernets balanse

Beløp i: NOK	Note	2022	2021
SUM EGENKAPITAL OG GJELD		244 742 726	209 617 926



Brønnøysundregistrene

ÅRSREGNSKAP FOR REGNSKAPSÅRET 2022 - GENERELL INFORMASJON

Journalnummer: 2023 674893

Enheten

Organisasjonsnummer: 989 143 328
Organisasjonsform: Aksjeselskap
Foretaksnavn: JÆRV TRM AS
Forretningsadresse: Bjerkebakken 22
0757 OSLO

Regnskapsår

Årsregnskapets periode: 01.01.2022 - 31.12.2022

Konsern

Morselskap i konsern: Ja
Konsernregnskap lagt ved: Ja

Regnskapsregler

Regler for små foretak benyttet: Ja
Benyttet ved utarbeidelsen av
årsregnskapet til selskapet: Regnskapslovens alminnelige regler
Benyttet ved utarbeidelsen av
årsregnskapet til konsernet: Regnskapslovens alminnelige regler

Årsregnskapet fastsatt av kompetent organ

Bekreftet av representant for selskapet: Haakon Jærv Ekrheim
Dato for fastsettelse av årsregnskapet: 08.05.2023

Grunnlag for avgivelse

År 2022: Årsregnskap er elektronisk innlevert.
År 2021: Tall er hentet fra elektronisk innlevert årsregnskap fra 2022.

Det er ikke krav til at årsregnskapet m.v. som sendes til Regnskapsregisteret er undertegnet. Kontrollen på at dette er utført ligger hos revisor/enhetens øverste organ. Sikkerheten ivaretas ved at innsender har rolle/rettighet for innsending av årsregnskapet via Altinn, og ved at det bekreftes at årsregnskapet er fastsatt av kompetent organ.

Brønnøysundregistrene, 14.08.2023



Organisasjonsnr: 989 143 328
JÆRV TRM AS

RESULTATREGNSKAP

Beløp i: NOK	Note	2022	2021
RESULTATREGNSKAP			
Salgsinntekt	10		
Annen driftsinntekt	10		
Kostnader			
Lønnskostnad	3, 4		
Avskrivning av driftsmidler og immaterielle eiendeler	7, 13		
Annen driftskostnad	4	46 706	57 565
Sum kostnader		46 706	57 565
Driftsresultat		-46 706	-57 565
Finansinntekter og finanskostnader			
Inntekt på investering i datterselskap		10 036 705	10 000 500
Annen renteinntekt		42 756	19 870
Annen finansinntekt	5	19 755	31 776
Sum finansinntekter		10 099 216	10 052 146
Nedskrivning av finansielle eiendeler		95 828	
Annen rentekostnad		530 849	529 820
Annen finanskostnad		54 601	28 265
Sum finanskostnader		681 278	558 085
Netto finans		9 417 938	9 494 061
Ordinært resultat før skattekostnad		9 371 232	9 436 496
Skattekostnad på resultat	6		
Ordinært resultat etter skattekostnad		9 371 232	9 436 496
Årsresultat	8	9 371 232	9 436 496
Årsresultat etter minoritetsinteresser		9 371 232	9 436 496
Totalresultat		9 371 232	9 436 496
Overføringer og disponeringer			
Avsatt til annen egenkapital		9 371 232	9 436 496
Sum overføringer og disponeringer		9 371 232	9 436 496



Organisasjonsnr: 989 143 328
JERV TRM AS

BALANSE

Beløp i: NOK	Note	2022	2021
BALANSE - EIENDELER			
Anleggsmidler			
Immaterielle eiendeler			
Utsatt skattefordel	6		
Goodwill	13		
Maskiner og anlegg	7		
Driftsløsøre, inventar o. a. utstyr	7		
Finansielle anleggsmidler			
Investering i datterselskap		48 586 109	48 586 109
Lån til foretak i samme konsern	2, 5	9 498 168	5 717 325
Sum finansielle anleggsmidler		58 084 277	54 303 434
Sum anleggsmidler		58 084 277	54 303 434
Omløpsmidler			
Varer			
Sum varer	12		
Fordringer			
Kundefordringer	2, 5		
Andre kortsiktige fordringer	2, 5	36 205	
Sum fordringer		36 205	
Investeringer			
Andre markedsbaserte finansielle instrumenter		2 381 383	2 012 057
Sum investeringer		2 381 383	2 012 057
Bankinnskudd, kontanter og lignende			
Bankinnskudd, kontanter o. l.	9	3 417 516	6 163 898
Sum bankinnskudd, kontanter og lignende		3 417 516	6 163 898
Sum omløpsmidler		5 835 104	8 175 955
SUM EIENDELER		63 919 381	62 479 389

BALANSE - EGENKAPITAL OG GJELD

Egenkapital



Innskutt egenkapital			
Aksjekapital	1	2 360 000	2 360 000
Overkurs		13 520	13 520
Sum innskutt egenkapital		2 373 520	2 373 520
Opptjent egenkapital			
Annen egenkapital		50 642 481	43 908 882
Sum opptjent egenkapital		50 642 481	43 908 882
Sum egenkapital	8	53 016 001	46 282 402
Gjeld			
Langsiktig gjeld			
Annen langsiktig gjeld			
Gjeld til			
kredittinstitusjoner	2, 5, 11	10 625 000	15 937 500
Sum annen langsiktig gjeld		10 625 000	15 937 500
Sum langsiktig gjeld		10 625 000	15 937 500
Kortsiktig gjeld			
Betalbar skatt	6		
Annen kortsiktig gjeld		278 380	259 487
Sum kortsiktig gjeld		278 380	259 487
Sum gjeld		10 903 380	16 196 987
SUM EGENKAPITAL OG GJELD		63 919 381	62 479 389



Organisasjonsnr: 989 143 328
JERV TRM AS

KONSERNRESULTATREGNSKAP

<u>Beløp i: NOK</u>	<u>Note</u>	<u>2022</u>	<u>2021</u>
RESULTATREGNSKAP			
Inntekter			
Salgsinntekt	1	1 808 160 890	1 843 821 020
Annen driftsinntekt	1	8 182 491	7 784 265
Sum inntekter		1 816 343 381	1 851 605 285
Kostnader			
Varekostnad		1 665 675 645	1 712 045 853
Lønnskostnad	2, 3	54 416 096	54 150 810
Avskrivning av driftsmidler og immaterielle eiendeler	4	3 549 674	3 847 207
Annen driftskostnad	3	57 159 653	53 416 439
Sum kostnader		1 780 801 069	1 823 460 309
Driftsresultat		35 542 312	28 144 976
Finansinntekter og finanskostnader			
Annen renteinntekt		2 898 542	1 304 540
Annen finansinntekt	5	31 905	69 490
Sum finansinntekter		2 930 447	1 374 030
Nedskrivning av finansielle eiendeler		95 828	
Annen finanskostnad		671 792	558 085
Sum finanskostnader		767 620	558 085
Netto finans		2 162 827	815 945
Ordinært resultat før skattekostnad			
Skattekostnad på ordinært resultat	6	8 871 100	6 914 087
Ordinært resultat etter skattekostnad		28 834 039	22 046 833
Årsresultat	12	28 834 039	22 046 833
Minoritetsinteresser	12	10 456 748	8 151 936
Årsresultat etter minoritetsinteresser		18 377 291	13 894 897
Totalresultat		18 377 291	13 894 897
Overføringer og disponeringer			
Ordinært utbytte		15 000 000	
Konsernbidrag		28 240	



Avsatt til annen egenkapital	3 978 319	13 894 897
Overført fra annen egenkapital	-629 268	
Sum overføringer og disponeringer	18 377 291	13 894 897



Organisasjonsnr: 989 143 328
JÆRV TRM AS

KONSERNBALANSE

Beløp i: NOK	Note	2022	2021
BALANSE - EIENDELER			
Anleggsmidler			
Immaterielle eiendeler			
Utsatt skattefordel	6	207 313	812 180
Goodwill	4	3 820 179	5 730 268
Sum immaterielle eiendeler		4 027 492	6 542 448
Varige driftsmidler			
Driftsløsøre, inventar o. a. utstyr	4	12 996 126	2 126 556
Sum varige driftsmidler		12 996 126	2 126 556
Finansielle anleggsmidler			
Lån til foretak i samme konsern	5, 7		
Investeringer i aksjer og andeler		8 792 042	5 943 100
Andre langsiktige fordringer	7	24 759	24 759
Sum finansielle anleggsmidler		8 816 801	5 967 859
Sum anleggsmidler		25 840 418	14 636 863
Omløpsmidler			
Varer			
Sum varer	8	51 942 241	49 221 007
Fordringer			
Kundefordringer	7	92 829 580	64 678 424
Andre kortsiktige fordringer	7	6 319 587	6 508 778
Sum fordringer		99 149 167	71 187 202
Investeringer			
Andre markedsbaserte finansielle instrumenter	9	2 381 383	2 012 057
Sum investeringer		2 381 383	2 012 057
Bankinnskudd, kontanter og lignende			
Bankinnskudd, kontanter o. l.	10	65 429 516	72 560 796
Sum bankinnskudd, kontanter og lignende		65 429 516	72 560 796
Sum omløpsmidler		218 902 308	194 981 062
SUM EIENDELER		244 742 726	209 617 926



BALANSE - EGENKAPITAL OG GJELD

Egenkapital			
Innskutt egenkapital			
Aksjekapital	11	2 360 000	2 360 000
Overkurs		13 520	13 520
Sum innskutt egenkapital		2 373 520	2 373 520
Opptjent egenkapital			
Annen egenkapital		81 386 386	65 646 728
Minoritetsinteresser		32 656 104	32 198 357
Sum opptjent egenkapital		114 042 490	97 845 085
Sum egenkapital	12	116 416 010	100 218 605
Gjeld			
Langsiktig gjeld			
Annen langsiktig gjeld			
Gjeld til			
kredittinstitusjoner	5, 7, 13	18 047 485	15 937 500
Sum annen langsiktig gjeld		18 047 485	15 937 500
Sum langsiktig gjeld		18 047 485	15 937 500
Kortsiktig gjeld			
Leverandørgjeld		83 906 020	75 208 476
Betalbar skatt	6	8 266 232	6 895 314
Skyldig offentlige avgifter		7 221 148	5 375 783
Utbytte		4 999 500	
Annen kortsiktig gjeld		5 886 331	5 982 248
Sum kortsiktig gjeld		110 279 231	93 461 821
Sum gjeld		128 326 716	109 399 321
SUM EGENKAPITAL OG GJELD		244 742 726	209 617 926



Organisasjonsnr: 989 143 328
JÆRV TRM AS

NOTEOPPLYSNINGER - SELSKAP - alle poster oppgitt i hele tall

Note
2

Antall årsverk i regnskapsåret
0.00

Sum Beløp

Balanseført verdi 31.12. Varige driftsmidler Immaterielle eiend.

Konsernregnskap

Morselskapet sitt navn

Forretningskontor for morselskapet

Begrunnelse for at datterselskap er utelatt fra konsolideringen

Samlet beløp - tilknyttet selskap Årets Fjorårets

Samlet beløp - foretak i samme konsern Årets Fjorårets

Samlet beløp - foretak i samme konsern Årets Fjorårets

Samlet beløp - felles kontrollert virksomhet Årets Fjorårets

Pantstillelse Beløp

Beholdning av egne aksjer Antall Pålydende Andel av aksjek.



Organisasjonsnr: 989 143 328
JÆRV TRM AS

NOTEOPPLYSNINGER - KONSERN

- alle poster oppgitt i hele tall



Jærv TRM AS

Resultatregnskap

Driftsinntekter og driftskostnader	Note	2022	2021
Annen driftskostnad	4	46 706	57 565
Sum driftskostnader		<u>46 706</u>	<u>57 565</u>
Driftsresultat		<u>-46 706</u>	<u>-57 565</u>
Finansinntekter og finanskostnader			
Inntekt på investering i datterselskap		10 036 705	10 000 500
Annen renteinntekt		42 756	19 870
Annen finansinntekt	5	19 755	31 776
Nedskrivning av finansielle eiendeler		95 828	0
Annen rentekostnad		530 849	529 820
Annen finanskostnad		54 601	28 265
Resultat av finansposter		<u>9 417 938</u>	<u>9 494 061</u>
Resultat før skattekostnad		9 371 232	9 436 496
Resultat		<u>9 371 232</u>	<u>9 436 496</u>
Årets resultat	8	<u>9 371 232</u>	<u>9 436 496</u>
Overføringer			
Avsatt til annen egenkapital		9 371 232	9 436 496
Sum overføringer		<u>9 371 232</u>	<u>9 436 496</u>



Jærv TRM AS

Balanse

Eiendeler	Note	2022	2021
Anleggsmidler			
Finansielle anleggsmidler			
Investeringer i datterselskap		48 586 109	48 586 109
Lån til foretak i samme konsern	2, 5	9 498 168	5 717 325
Sum finansielle anleggsmidler		58 084 277	54 303 434
Sum anleggsmidler		58 084 277	54 303 434
Omløpsmidler			
Andre kortsiktige fordringer	2, 5	36 205	0
Sum fordringer		36 205	0
Andre markedsbaserte finansielle instrumenter		2 381 383	2 012 057
Sum investeringer		2 381 383	2 012 057
Bankinnskudd, kontanter o.l.	9	3 417 516	6 163 898
Sum omløpsmidler		5 835 104	8 175 955
Sum eiendeler		63 919 381	62 479 389



Jærv TRM AS

Balanse

Egenkapital og gjeld	Note	2022	2021
Innskutt egenkapital			
Aksjekapital	1	2 360 000	2 360 000
Overkurs		13 520	13 520
Sum innskutt egenkapital		<u>2 373 520</u>	<u>2 373 520</u>
Opptjent egenkapital			
Annen egenkapital		50 642 481	43 908 882
Sum opptjent egenkapital		<u>50 642 481</u>	<u>43 908 882</u>
Sum egenkapital	8	<u>53 016 001</u>	<u>46 282 402</u>
Gjeld			
Annen langsiktig gjeld			
Gjeld til kredittinstitusjoner	2, 5, 11	10 625 000	15 937 500
Sum annen langsiktig gjeld		<u>10 625 000</u>	<u>15 937 500</u>
Kortsiktig gjeld			
Annen kortsiktig gjeld		278 380	259 487
Sum kortsiktig gjeld		<u>278 380</u>	<u>259 487</u>
Sum gjeld		<u>10 903 380</u>	<u>16 196 987</u>
Sum egenkapital og gjeld		<u>63 919 381</u>	<u>62 479 389</u>

Oslo, 05.05.2023
Styret i Jærv TRM AS

Haakon Jærv Ekrheim
styreleder/daglig leder



Styrets årsberetning for 2022

Virksomhetens art

Jærv TRM AS er et holding- og investeringsselskap.

Konsernet består i tillegg av:

K. Ekrheim AS

Oliver & Gjengen AS

Virksomheten er lokalisert i Oslo. Konsernets virksomhet er lokalisert i Oslo.

Rettsvisende oversikt over utvikling og resultat, fortsatt drift

Styret mener at årsregnskapet gir et rettsvisende bilde av Jærv TRM AS sine eiendeler og gjeld, finansielle stilling og resultat.

I samsvar med regnskapslovens § 3-3 bekreftes det at forutsetningen om fortsatt drift er til stede. Til grunn for forutsetningen ligger resultatprognoser for 2023 og selskapets langsiktige strategiske prognoser for årene fremover. Selskapet er i en sunn økonomisk og finansiell stilling.

Det har ikke vært hendelser etter balansedagen som påvirker regnskapet for 2022 eller grunnlaget for fortsatt drift.

Omsetningen for konsernet ble redusert fra NOK 1 851 mill i 2021 til NOK 1 816 mill i 2022.

Samlet kontantstrøm fra driften av konsernet var på NOK 14 147 217, mens driftsresultatet for konsernet utgjorde NOK 31 373 381.

Arbeidsmiljø og personale

Jærv TRM AS som morselskap har ingen ansatte. Største datterselskap, K. Ekrheim AS, har 72 ansatte.

Sykefraværet i konsernet var på totalt 1.103 dager i 2022, hvilket utgjør 7,63% av total arbeidstid. Dette er en økning på 14% i forhold til 2021.

Likestilling og diskriminering

Konsernet hadde pr 31.12.2022 68 ansatte, av disse er 12 kvinner.

Konsernet arbeider aktivt for å fremme likestilling, sikre like muligheter og rettigheter og hindre diskriminering på grunn av etnisitet, nasjonal opprinnelse, avstamning, hudfarge, språk, religion og livssyn. For å bidra til dette, har konsernet blant annet etablert rutiner for rekruttering, hvor søkere fra underrepresenterte grupper oppfordres til å søke. Det er også foretatt en gjennomgang av kriteriene for karriereutvikling og lederstillinger i bedriften.

Miljørapportering

Jærv TRM AS har et ønske om å bidra til bærekraftig utvikling og gjør disponeringer gjennom datterselskapene. Virksomheten har gjennom sine selskaper fokus på bærekraft.

K. Ekrheim AS er datterselskapet som har størst innvirkning på miljø gjennom bruk av lastebiler og forbruk av energi for drift av kjøll og fryseanlegg. Her gjøres det investeringer for å redusere bruk av fossilt drivstoff samt økt bruk av fornybar energi.



Oliver & Gjengen AS med sitt eierskap i Hear-IT AS er et rent helsekompetansesenter for hørsel. Eierskap i Norwegian Green Power AS og Inseaenergy AS er investeringer i solcelle selskap.

Fremtidig utvikling

Jærv TRM AS har sin primære inntekt gjennom utbytte fra K. Ekrheim AS som har en stabil og god utvikling. Jærv TRM AS bruker overskuddslikviditet til å investere i oppstartsselskaper hvor helse og miljø er sentralt. Disse investeringene er det knyttet usikkerhet til og det vil ta tid før eventuell gevinst kan realiseres.

Styret er av den oppfatning at utsiktene for 2023 er gode og at selskapet er godt rustet for ytterligere investeringer, dog forsiktige og kun med bruk av opparbeidet kapital.

Resultat, investeringer, finansiering og likviditet

Årsresultatet ble NOK 9 371 232 i 2022 mot NOK 9 436 496 i 2021.

Likviditeten i selskapet er god og likviditetsbeholdningen utgjorde pr 31.12.2022 NOK 3 417 516

Konsernets likviditetsbeholdning var NOK 65 429 516 pr 31.12.2022. Konsernets evne til egenfinansiering av investeringer er god.

Konsernets kortsiktige gjeld utgjorde pr 31.12.2022 85,9 % av samlet gjeld i konsernet.

Totalkapitalen var ved utgangen av året NOK 63 919 381, sammenlignet med NOK 62 479 389 året før.

Egenkapitalandelen pr 31.12.2022 var 47,56 % sammenlignet med 47,85 % pr 31.12.2021

Finansiell risiko

Jærv TRM AS har gjort noen investeringer gjennom Oliver & Gjengen AS i oppstartsselskaper samt høyrisiko aksjer gjennom Handelsbankens NordCap og diskresjonærfond. Disse er i en størrelse som er håndterbar for selskapet til tross for varslede finansielle svingninger.

Kredittrisiko

Risikoen for tap på fordringer er vurdert som lav og det forventes ingen vesentlig endring på dette for 2023.

Likviditetsrisiko

Styret vurderer likviditeten i selskapet som god.

Styreansvarsforsikring

Selskapet har ikke tegnet styreansvarsforsikring for styrets medlemmer, eller daglig leder for deres mulige ansvar overfor foretaket og tredjepersoner

Disponering av årsresultat

Styret foreslår følgende disponering av årsresultatet i Jærv TRM AS




Overført til egenkapital	NOK	9.371.232
Til utbytte	NOK	0
Totalt disponert	NOK	9.371.232

Selskapets frie egenkapital pr 31.12.2021 var:

Annen egenkapital NOK 81 386 386.

Oslo, 08. mai 2023



Haakon Jærv Ekrheim
Styrets leder



Stiansen & Co AS

Statsautoriserte revisorer

Til generalforsamlingen i

Jærv TRM AS

Uavhengig revisors beretning

Konklusjon

Vi har revidert årsregnskapet for Jærv TRM AS som viser et overskudd i selskapsregnskapet på kr 9 371 232 og et overskudd i konsernregnskapet på kr 28 834 039.

Årsregnskapet består av:

- selskapsregnskapet, som består av balanse per 31. desember 2022, resultatregnskap og kontantstrømoppstilling for regnskapsåret avsluttet per denne datoen og noter til årsregnskapet, herunder et sammendrag av viktige regnskapsprinsipper, og
- konsernregnskapet, som består av balanse per 31. desember 2022, resultatregnskap og kontantstrømoppstilling for regnskapsåret avsluttet per denne datoen og noter til årsregnskapet, herunder et sammendrag av viktige regnskapsprinsipper

Etter vår mening

- oppfyller årsregnskapet gjeldende lovkrav,
- gir selskapsregnskapet et rettviseende bilde av selskapets finansielle stilling per 31. desember 2022 og av dets resultater og kontantstrømmer for regnskapsåret avsluttet per denne datoen i samsvar med regnskapslovens regler og god regnskapsskikk i Norge, og
- gir konsernregnskapet et rettviseende bilde av konsernets finansielle stilling per 31. desember 2022 og av dets resultater og kontantstrømmer for regnskapsåret avsluttet per denne datoen i samsvar med regnskapslovens regler og god regnskapsskikk i Norge.

Grunnlag for konklusjonen

Vi har gjennomført revisjonen i samsvar med International Standards on Auditing (ISA-ene). Våre oppgaver og plikter i henhold til disse standardene er beskrevet nedenfor under *Revisors oppgaver og plikter ved revisjonen av årsregnskapet*. Vi er uavhengige av selskapet og konsernet i samsvar med kravene i relevante lover og forskrifter i Norge og International Code of Ethics for Professional Accountants (inkludert internasjonale uavhengighetsstandarder) utstedt av International Ethics Standards Board for Accountants (IESBA-reglene), og vi har overholdt våre øvrige etiske forpliktelser i samsvar med disse kravene. Innhentet revisjonsbevis er etter vår vurdering tilstrekkelig og hensiktsmessig som grunnlag for vår konklusjon.

Øvrig informasjon

Styret (ledelsen) er ansvarlige for informasjonen i årsberetningen. Vår konklusjon om årsregnskapet ovenfor dekker ikke informasjonen i årsberetningen.

I forbindelse med revisjonen av årsregnskapet er det vår oppgave å lese årsberetningen. Formålet er å vurdere hvorvidt det foreligger vesentlig inkonsistens mellom årsberetningen og



Stiansen & Co AS

Statsautoriserte revisorer

årsregnskapet og den kunnskap vi har opparbeidet oss under revisjonen av årsregnskapet, eller hvorvidt informasjon i årsberetningen ellers fremstår som vesentlig feil. Vi har plikt til å rapportere dersom årsberetningen fremstår som vesentlig feil. Vi har ingenting å rapportere i så henseende.

Basert på kunnskapen vi har opparbeidet oss i revisjonen, mener vi at årsberetningen

- er konsistent med årsregnskapet og
- inneholder de opplysninger som skal gis i henhold til gjeldende lovkrav.

Vår uttalelse om årsberetningen gjelder tilsvarende for redegjørelse om samfunnsansvar.

Ledelsens ansvar for årsregnskapet

Ledelsen er ansvarlig for å utarbeide årsregnskapet og for at det gir et rettviseende bilde i samsvar med regnskapslovens regler og god regnskapsskikk i Norge. Ledelsen er også ansvarlig for slik intern kontroll som den finner nødvendig for å kunne utarbeide et årsregnskap som ikke inneholder vesentlig feilinformasjon, verken som følge av misligheter eller utilsiktede feil.

Ved utarbeidelsen av årsregnskapet må ledelsen ta standpunkt til selskapets og konsernets evne til fortsatt drift og opplyse om forhold av betydning for fortsatt drift. Forutsetningen om fortsatt drift skal legges til grunn for årsregnskapet så lenge det ikke er sannsynlig at virksomheten vil bli avviklet.

Revisors oppgaver og plikter ved revisjonen av årsregnskapet

Vårt mål er å oppnå betryggende sikkerhet for at årsregnskapet som helhet ikke inneholder vesentlig feilinformasjon, verken som følge av misligheter eller utilsiktede feil, og å avgi en revisjonsberetning som inneholder vår konklusjon. Betryggende sikkerhet er en høy grad av sikkerhet, men ingen garanti for at en revisjon utført i samsvar med ISA-ene, alltid vil avdekke vesentlig feilinformasjon. Feilinformasjon kan oppstå som følge av misligheter eller utilsiktede feil. Feilinformasjon er å anse som vesentlig dersom den enkeltvis eller samlet med rimelighet kan forventes å påvirke de økonomiske beslutninger som brukerne foretar på grunnlag av årsregnskapet.

For videre beskrivelse av revisors oppgaver og plikter vises det til:

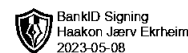
<https://revisorforeningen.no/revisjonsberetninger>

Nesbru, 8. mai 2023

Stiansen & Co AS

Hanne With Bjørnstad
statsautorisert revisor





Årsregnskap 2022

Jærv TRM AS

Resultatregnskap
Balanse
Noter
Konsernregnskap
Kontantstrømoppstilling

Org.nr.: 989 143 328



JÆRV TRM AS

RESULTATREGNSKAP - MOR/KONSERN

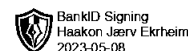
2022	Morselskap 2021		Note	Konsern 2022	2021
DRIFTSINTEKTER OG DRIFTSKOSTNADER					
0	0	Salgsinntekt	1	1 808 160 890	1 843 821 020
0	0	Annen driftsinntekt	1	8 182 491	7 784 265
0	0	Sum driftsinntekter		1 816 343 381	1 851 605 285
0	0	Varekostnad		1 665 675 645	1 712 045 853
0	0	Lønnskostnad	2, 3	54 416 096	54 150 810
0	0	Avskrivning av driftsmidler og immateri	4	3 549 674	3 847 207
46 706	57 565	Annen driftskostnad	3	57 159 653	53 416 439
46 706	57 565	Sum driftskostnader		1 780 801 069	1 823 460 309
-46 706	-57 565	Driftsresultat		35 542 312	28 144 976
FINANSINTEKTER OG FINANSKOSTNADER					
42 756	19 870	Annen renteinntekt		2 898 542	1 304 540
10 056 460	10 032 276	Annen finansinntekt	5	31 905	69 490
95 828	0	Nedskrivning av finansielle eiendeler		95 828	0
585 450	558 085	Annen finanskostnad		671 792	558 085
9 417 938	9 494 061	Resultat av finansposter		2 162 827	815 945
9 371 232	9 436 496	Ordinært resultat før skattekostnad		37 705 139	28 960 920
0	0	Skattekostnad på ordinært resultat	6	8 871 100	6 914 087
9 371 232	9 436 496	Ordinært resultat		28 834 039	22 046 833
9 371 232	9 436 496	Årsresultat	12	28 834 039	22 046 833
0	0	Minoritetens andel	12	10 456 748	8 151 936
9 371 232	9 436 496	Majoritetens andel		18 377 291	13 894 897
OVERFØRINGER					
9 371 232	9 436 496	Avsatt til annen egenkapital			
9 371 232	9 436 496	Sum disponert			



JÆRV TRM AS

BALANSE - MOR/KONSERN

2022	Morselskap 2021		Note	Konsern 2022	2021
		EIENDELER			
		ANLEGGSMIDLER			
		IMMATERIELLE EIENDELER			
0	0	Utsatt skattefordel	6	207 313	812 180
0	0	Goodwill	4	3 820 179	5 730 268
0	0	Sum immaterielle eiendeler		4 027 492	6 542 448
		VARIGE DRIFTSMIDLER			
0	0	Driftsløsøre, inventar o.a. utstyr	4	12 996 126	2 126 556
0	0	Sum varige driftsmidler		12 996 126	2 126 556
		FINANSIELLE ANLEGGSMIDLER			
48 586 109	48 586 109	Investeringer i datterselskap		0	0
9 498 168	5 717 325	Lån til foretak i samme konsern	5, 7	0	0
0	0	Investeringer i aksjer og andeler		8 792 042	5 943 100
0	0	Andre langsiktige fordringer	7	24 759	24 759
58 084 277	54 303 434	Sum finansielle anleggsmidler		8 816 801	5 967 859
58 084 277	54 303 434	Sum anleggsmidler		25 840 418	14 636 863
		OMLØPSMIDLER			
0	0	Lager av varer og annen beholdning	8	51 942 241	49 221 007
		FORDRINGER			
0	0	Kundefordringer	7	92 829 580	64 678 424
36 205	0	Andre kortsiktige fordringer	7	6 319 587	6 508 778
36 205	0	Sum fordringer		99 149 167	71 187 202
		INVESTERINGER			
2 381 383	2 012 057	Andre markedsbaserte finansielle instrume	9	2 381 383	2 012 057
2 381 383	2 012 057	Sum investeringer		2 381 383	2 012 057
3 417 516	6 163 898	Bankinnskudd, kontanter o.l.	10	65 429 516	72 560 796
5 835 104	8 175 955	Sum omløpsmidler		218 902 308	194 981 062
63 919 381	62 479 389	Sum eiendeler		244 742 726	209 617 926



JÆRV TRM AS

BALANSE - MOR/KONSERN

2022	Morselskap 2021		Note	Konsern 2022	2021
		EGENKAPITAL OG GJELD			
		INNSKUTT EGENKAPITAL			
2 360 000	2 360 000	Aksjekapital	11	2 360 000	2 360 000
13 520	13 520	Overkurs		13 520	13 520
2 373 520	2 373 520	Sum innskutt egenkapital		2 373 520	2 373 520
		OPPTJENT EGENKAPITAL			
50 642 481	43 908 882	Annen egenkapital		81 386 386	65 646 728
0	0	Minoritetsinteresser		32 656 104	32 198 357
50 642 481	43 908 882	Sum opptjent egenkapital		114 042 490	97 845 085
53 016 001	46 282 402	Sum egenkapital	12	116 416 010	100 218 605
		ANNEN LANGSIKTIG GJELD			
10 625 000	15 937 500	Gjeld til kredittinstitusjoner	5, 7, 13	18 047 485	15 937 500
10 625 000	15 937 500	Sum annen langsiktig gjeld		18 047 485	15 937 500
		KORTSIKTIG GJELD			
0	0	Leverandørgjeld		83 906 020	75 208 476
0	0	Betalbar skatt	6	8 266 232	6 895 314
0	0	Skyldig offentlige avgifter		7 221 148	5 375 783
0	0	Utbytte		4 999 500	0
278 380	259 487	Annen kortsiktig gjeld		5 886 331	5 982 248
278 380	259 487	Sum kortsiktig gjeld		110 279 231	93 461 821
10 903 380	16 196 987	Sum gjeld		128 326 716	109 399 321
63 919 381	62 479 389	Sum egenkapital og gjeld		244 742 726	209 617 926

Oslo, 05.05.2023
Styret i JÆRV TRM AS

Haakon Jærv Ekrheim
styreleder/daglig leder



Konsernet Jærv TRM as

Noter til regnskapet for 2022

Regnskapsprinsipper

Årsregnskapet er satt opp i samsvar med regnskapsloven og god regnskapsskikk.

Konsolideringsprinsipper

Konsernet omfatter morselskapet Jærv TRM as samt datterselskapet Oliver & Gjengen AS, 100 % og datterselskapet K. Ekrheim AS, 66,67 % eiet.

Datterselskapene konsolideres etter oppkjøpsmetoden. Konsernregnskapet utarbeides etter ensartede prinsipper, ved at datterselskapene følger de samme regnskapsprinsipper som morselskapet.

Interne transaksjoner, fordringer og gjeld er eliminert.

Der ikke annet er nevnt, gjelder notene for selskapsregnskapet også for konsernet.

Driftsinntekter

Inntektsføring ved salg av varer skjer på leveringstidspunktet. Tjenester inntektsføres etterhvert som de leveres.

Omløpsmidler/Kortsiktig gjeld

Omløpsmidler og kortsiktig gjeld omfatter normalt poster som forfaller til betaling innen ett år etter balansedagen, samt poster som knytter seg til varekretsløpet. Omløpsmidler vurderes til laveste verdi av anskaffelseskost og antatt virkelig verdi.

Anleggsmidler/langsiktig gjeld

Anleggsmidler omfatter eiendeler bestemt til varig eie og bruk. Anleggsmidler er vurdert til anskaffelseskost. Varige driftsmidler balanseføres og avskrives over driftsmidlets økonomiske levetid.

Fordringer

Kundefordringer og andre fordringer er oppført i balansen til pålydende etter fradrag for avsetning til forventet tap. Avsetning til tap gjøres på grunnlag av individuelle vurderinger av de enkelte fordringene. I tillegg gjøres det for øvrige kundefordringer en uspesifisert avsetning for å dekke antatt tap.

Skatt

Skattekostnaden i resultatregnskapet omfatter både periodens betalbare skatt, og endring i utsatt skatt. Utsatt skatt er beregnet med 22 % på grunnlag av de midlertidige forskjeller som eksisterer mellom regnskapsmessige og skattemessige verdier, samt ligningsmessig under-skudd til fremføring ved utgangen av regnskapsåret. Skatteøkende og skattereduserende midlertidige forskjeller som reverserer eller kan reversere i samme periode er utlignet og nettoført.

**Konsernet Jærv TRM as**

Noter til regnskapet for 2022

Aksjer i datterselskap

Investeringer i datterselskap er vurdert etter kostmetoden.

Varer

Varer er verdsatt til laveste av anskaffelseskost etter FIFO- prinsippet og virkelig verdi.

Kontantstrømpoppstilling

Kontantstrømpoppstillingen er utarbeidet etter indirekte metode. Kontanter og kontantekvivalenter omfatter kontanter, bankinnskudd og andre kortsiktige likvide plasseringer.

Note 1 Salgsinntekter

Pr virksomhetsområde	Mor		Konsern	
	2022	2021	2022	2021
Dagligvarer engros	0	0	1 808 160 890	1 843 821 020
Andre inntekter	0	0	8 182 494	7 784 265
Sum inntekter	0	0	1 816 343 384	1 851 605 285

Geografisk fordeling	2022	2021	2022	2021
Østlandet	0	0	1 816 343 384	1 851 605 285

Note 2 Lønnskostnader

Konsern		
Lønnskostnader	2022	2021
Lønn	42 808 559	42 110 341
Arbeidsgiveravgift	5 623 401	5 425 547
Pensjonskostnader	1 866 426	1 665 021
Andre lønnsrelaterte ytelser	4 117 710	4 949 901
Sum	54 416 096	54 150 810

Konsern

Mor har i 2022 sysselsatt 0 årsverk, konsernet har i 2022 sysselsatt 65 årsverk.

I konsernet er det etablert pensjonsordning som tilfredsstiller kravene i lov om obligatorisk tjenestepensjon.

Note 3 Ytelser/godtgjørelser til daglig leder, styret og revisor**Ytelser til ledende personer i mor**

	Daglig leder	Styret
Lønn, honorar	0	0
Pensjonsutgifter	0	0
Annen godtgjørelse	0	0

**Konsernet Jærv TRM as**

Noter til regnskapet for 2022

Note 3 forts**Revisor**

Kostnadsført revisjonshonorar i 2022 utgjorde i mor kr 42 938 og mot kr 33 775 i 2021.

Honoraret fordeler seg som følger:

	Mor	Konsern
Revisor, revisjon	12 020	148 333
Revisor, teknisk bistand	12 455	54 093
Revisor, annen bistand	18 463	27 063

Note 4 Varige driftsmidler

Konsern	Transport- midler	Innredning, inventar	Maksiner, utstyr	Sum
Anskaffelseskost 01.01.	8 234 699	2 636 367	844 439	11 715 505
Tilgang i året	7 209 674	4 609 492	763 238	12 582 404
Avgang i året	-292 999			-292 999
Anskaffelseskost 31.12.	15 151 374	7 245 859	1 607 677	24 004 910
Akkumulerte avskrivninger 31.12.	7 783 545	2 297 507	927 732	11 008 784
Balansført verdi 31.12.	7 367 829	4 948 352	679 945	12 996 126

Årets ordinære avskrivninger 677 482 619 738 342 365 1 639 585

Konsernet benytter lineære avskrivninger for alle varige driftsmidler.

	Goodwill
Anskaffelseskost 01.01	9 550 446
Tilgang kjøpte immaterielle eiendeler	0
Anskaffelseskost 31.12.	0
Akkumulerte avskrivninger 31.12	5 730 267
Bokført verdi 31.12	3 820 179

Årets avskrivninger 1 910 089

Økonomisk levetid 5 år

Avskrivningsplan Lineær

Goodwill har oppstått ved kjøp.

Merverdianalyse	K. Ekrheim AS
Balansført egenkapital på kjøpstidspunktet	87 146 475
Minoritetens andel, 33,33 %	-29 045 920
Majoritetens andel, 66,67 %	58 100 555
Anskaffelseskost	48 550 109
Goodwill	9 550 446

Merverdien avskrives over 5 år.

Konsernet Jærv TRM as



Konsernet Jærv TRM as

Noter til regnskapet for 2022

Note 5 Datterselskaper

Mor

Datterselskap	Eierandel	Forr.kontor	Balanseført verdi	Resultat	Egenkapital 31.12.22
Oliver & Gjengen AS	100,00 %	Oslo	36 000	28 254	187 327
K. Ekheim AS	66,67 %	Oslo	48 550 109	31 373 381	97 978 111

Det er ikke stillet garantier eller andre sikkerhetsstillelser til fordel for datterselskap.

Følgende interne transaksjoner har funnet sted:

	2022	2021
Utbytte fra datter	10 000 500	10 000 500
Administrasjonsgodtgjørelse	0	0

Mellomværende med konsernselskaper:

	2022	2021
Fordringer	9 498 168	5 717 325
Gjeld	0	0

Note 6 Skatter

Resultatført skatt på ordinært resultat:	Mor		Konsern	
	2022	2021	2022	2021
Betalbar skatt	0	0	8 266 234	6 895 314
Endring i utsatt skatt	0	0	604 867	18 773
Sum skattekostnad	0	0	8 871 101	6 914 087

Beregning av årets skattegrunnlag:	Mor		Konsern	
	2022	2021	2022	2021
Resultat før skattekostnad	9 371 232	9 436 496	37 705 139	28 960 920
Permanente forskjeller	-9 590 345	-9 726 983	2 435 135	2 176 262
Endring i midlertidige forskjeller	0	0	-2 749 397	205 158
Konsernbidrag	36 205			
Fremførbart underskudd	182 908	290 487	182 908	0
Årets skattegrunnlag	0	0	37 573 785	31 342 340

Betalbar skatt, 22 %	0	0	8 266 233	6 895 315
-----------------------------	----------	----------	------------------	------------------

Oversikt over midlertidige forskjeller:

Varige driftsmidler	0	-135 746	-242 332	-2 641 899
Varebeholdning	0	-4 406 484	0	-467 140
Fordringer	0	99 568	-700 000	-698 794
Pensjonspremie-/forpliktelse				30 776
Sum grunnlag utsatt skatt	0	-4 442 661	-942 332	-3 777 057

22 % utsatt skatt/ - skattefordel	0	-977 385	-207 313	-830 953
--	----------	-----------------	-----------------	-----------------

Konsernet Jærv TRM as

**Konsernet Jærv TRM as**

Noter til regnskapet for 2022

note 6 forts.

Forklaring til hvorfor årets skattekostnad ikke utgjør 22 % av resultat før skatt:

	Mor		Konsern	
	2022	2021	2022	2021
22 % skatt av resultat før skatt	2 061 671	2 076 029	8 295 132	6 371 402
Permanente forskjeller, 22 % *)	-2 109 876	-2 139 936	535 730	478 779
Ikke utlignede forskjeller, 22 %	48 205	63 907		
Beregnet skattekostnad	0	0	8 830 861	6 850 181

*) Inkluderer: ikke fradragsberettigede kostnader, som f.eks representasjon.

Note 7 Fordringer og gjeld

	Mor		Konsern	
	2022	2021	2022	2021
Fordringer med forfall senere enn et år	9 498 168	5 717 325	24 759	1 100 000
Langsiktig gjeld med forfall senere enn 5 år	0		7 422 485	

Note 8 Varer

	Mor		Konsern	
	2022	2021	2022	2021
Lager av innkjøpte varer	0	0	51 942 241	49 221 007
Ukurans	0	0	0	0
Sum	0	0	51 942 241	49 221 007

Note 9 Markedsbaserte fin. instrumenter

	Bokført verdi	Kostpris	Markedsverdi
Verdipapir			
Fondsandeler	2 381 383	2 477 211	2 381 383

Note 10 Bankinnskudd

	Mor	Konsern
Bundne skattetreksmidler utgjør kr	0	3 143 866

Note 11 Antall aksjer, aksjeeiere m.v

Mor	Antall	Pålydende	Bokført
Aksjekapital			
Ordinære aksjer	2 360	1 000	2 360 000
Aksjonærer		Aksjer	Eierandel
Haakon Jærv Ekrheim		2 360	100 %

**Konsernet Jærv TRM as**

Noter til regnskapet for 2022

Note 12 Egenkapital

Mor	Aksje-kapital	Overkurs-fond	Annen egenkapital	Sum
Egenkapital 31.12.21	2 360 000	13 520	43 908 882	46 282 403
Årets resultat			9 371 232	9 371 232
Tilleggsutbytte			-2 637 634	-2 637 634
Egenkapital 31.12.22	2 360 000	13 520	50 642 481	53 016 001

Konsern	Aksje-kapital	Overkurs-fond	Annen egenkapital	Minoritet-ens andel	Sum
Egenkapital 31.12.21	2 360 000	13 520	65 646 729	32 198 357	100 218 605
Årets resultat			18 377 292	10 456 748	28 834 039
Avsatt utbytte				-4 999 500	-4 999 500
Tilleggsutbytte			-2 637 634	-4 999 500	-7 637 134
Egenkapital 31.12.22	2 360 000	13 520	81 386 386	32 656 104	116 416 011

Note 13 Finansiell markedsrisiko**Konsern**

Selskapet benytter seg ikke av finansielle instrumenter i forbindelse med styringen av finansiell risiko.

Renterisiko

Renterisiko oppstår på kort og mellomlang sikt som et resultat av at morselskapets gjeld har flytende rente.

Valutarisiko

Utvikling i valutakurser innebærer både direkte og indirekte en økonomisk risiko for selskapet. Det er ikke inngått avtaler som reduserer denne risikoen pr 31.12.2022.

**Konsernet Jærv TRM as****Kontantstrømoppstilling**

Mor			Konsern	
2022	2021		2022	2021
9 371 232	9 436 496	Likvider tilført / brukt på virksomheten:	37 705 139	28 960 920
0	-150 106	Resultat før skatt	-6 895 314	-9 428 877
0	0	Betalbar skatt	3 549 674	3 847 207
0		Ordinære avskrivninger	-106 750	-215 355
		Tap/gevinst ved salg av driftsmidler	0	
130 675		Forskjellen mellom kostnadsført pensjon og inn-/u	130 675	0
		Poster klassifisert som investerings- eller finansier		0
0	0	Endring i varer, kundefordringer og leverandør-	-22 174 846	-17 926 441
-3 798 155	-1 695 728	gjeld	1 938 639	2 410 642
5 703 752	7 590 662	Netto likviditetsendring fra virksomheten	14 147 217	7 648 097
		Likvider tilført / brukt på investeringer:		
0	0	Investeringer i varige driftsmidler	-12 582 404	-607 876
		Salg av varige driftsmidler (salgssum)	180 000	922 605
-500 000	-2 012 057	Endring i andre investeringer	-3 348 944	-4 438 942
-500 000	-2 012 057	Netto likviditetsendring fra investeringer	-15 751 348	-4 124 213
		Likvider tilført / brukt på finansiering:		
0	0	Opptak av ny gjeld (kortsiktig og langsiktig)	7 422 485	0
-5 312 500	-5 312 500	Nedbetaling av gammel gjeld	-5 312 500	-5 312 500
		Innbetaling av egenkapital	0	0
		Tilbakebetaling av egenkapital	0	0
		Konsernbidrag	0	0
-2 637 634	-2 525 765	Utbytte (utbetalt)	-7 637 134	-7 525 265
-7 950 134	-7 838 265	Netto likviditetsendring fra finansiering	-5 527 149	-12 837 765
-2 746 382	-2 259 660	Netto endring i likvider i året	-7 131 280	-9 313 881
6 163 898	8 423 558	Kontanter og bankinnskudd per 01.01	72 560 796	81 874 677
3 417 516	6 163 898	Kontanter og bankinnskudd per 31.12	65 429 516	72 560 796
0	0	Herav utgjør bundne skattetreksmidler	3 143 866	3 142 257

Konsernet Jærv TRM as