



## ÅRSREGNSKAPET FOR REGNSKAPSÅRET 2022 - GENERELL INFORMASJON

### Enheten

Organisasjonsnummer: 929 129 334  
Organisasjonsform: Aksjeselskap  
Foretaksnavn: CHRINIK AS  
Forretningsadresse: Høgdaiveien 18  
1397 NESØYA

### Regnskapsår

Årsregnskapets periode: 01.01.2022 - 31.12.2022

### Konsern

Morselskap i konsern: Nei

### Regnskapsregler

Regler for små foretak benyttet: Ja  
Benyttet ved utarbeidelsen av årsregnskapet til selskapet: Regnskapslovens alminnelige regler

### Årsregnskapet fastsatt av kompetent organ

Bekreftet av representant for selskapet: Helle Christine Nissen-Lie Detlie  
Dato for fastsettelse av årsregnskapet: 19.06.2023

### Grunnlag for avgivelse

År 2022: Årsregnskapet er elektronisk innlevert  
År 2021: Tall er hentet fra elektronisk innlevert årsregnskap fra 2022

*Det er ikke krav til at årsregnskapet m.v. som sendes til Regnskapsregisteret er undertegnet. Kontrollen på at dette er utført ligger hos revisor/enhetens øverste organ. Sikkerheten ivaretas ved at innsender har rolle/rettighet for innsending av årsregnskapet via Altinn, og ved at det bekreftes at årsregnskapet er fastsatt av kompetent organ.*

Brønnøysundregistrene, 26.05.2024



## Resultatregnskap

Beløp i: NOK	Note	2022	2021
<b>RESULTATREGNSKAP</b>			
<b>Kostnader</b>			
Lønnskostnad	1		
Avskrivning av driftsmidler og immaterielle eiendeler	2		
Nedskrivning av varige driftsmidler og immaterielle eiendeler	2		
Annen driftskostnad		193 358	
<b>Sum kostnader</b>		<b>193 358</b>	
<b>Driftsresultat</b>		<b>-193 358</b>	
<b>Finansinntekter og finanskostnader</b>			
Inntekt på investering i tilknyttet selskap		1 900 000	
Annen renteinntekt		95 698	
Annen finansinntekt		68 822	
Verdiøkning markedsbaserte omløpsmidler		47 691	
<b>Sum finansinntekter</b>		<b>2 112 212</b>	
Verdireduksjon markedsbaserte omløpsmidler		42 134	
Annen rentekostnad		259	
Annen finanskostnad		58 600	
<b>Sum finanskostnader</b>		<b>100 992</b>	
<b>Netto finans</b>		<b>2 011 219</b>	
<b>Ordinært resultat før skattekostnad</b>		<b>1 817 861</b>	<b>0</b>
Skattekostnad på resultat	3	312 310	
<b>Ordinært resultat etter skattekostnad</b>		<b>1 505 551</b>	<b>0</b>
<b>Årsresultat</b>	4	<b>1 505 551</b>	<b>0</b>
<b>Årsresultat etter minoritetsinteresser</b>		<b>1 505 551</b>	
<b>Totalresultat</b>		<b>1 505 551</b>	
<b>Overføringer og disponeringer</b>			
Avsatt til annen egenkapital		1 505 551	



## Resultatregnskap

<b>Beløp i: NOK</b>	<b>Note</b>	<b>2022</b>	<b>2021</b>
Sum overføringer og disponeringer		1 505 551	



### Balanse

Beløp i: NOK	Note	2022	2021
<b>BALANSE - EIENDELER</b>			
<b>Anleggsmidler</b>			
<b>Immaterielle eiendeler</b>			
Utsatt skattefordel	3	195 090	
<b>Sum immaterielle eiendeler</b>		<b>195 090</b>	
<b>Varige driftsmidler</b>			
Driftsløsøre, inventar o.a. utstyr	2	23 380	
<b>Sum varige driftsmidler</b>	2	<b>23 380</b>	
<b>Finansielle anleggsmidler</b>			
Lån til foretak i samme konsern	5		
Investeringer i aksjer og andeler	6	1 633 000	
<b>Sum finansielle anleggsmidler</b>		<b>1 633 000</b>	
<b>Sum anleggsmidler</b>		<b>1 851 470</b>	<b>0</b>
<b>Omløpsmidler</b>			
<b>Varer</b>			
<b>Fordringer</b>			
Kundefordringer	5		
Andre kortsiktige fordringer	5		
<b>Sum fordringer</b>	5		
<b>Investeringer</b>			
Aksjer og andeler i foretak i samme konsern	6		
Markedsbaserte aksjer	6	4 783 739	
Markedsbaserte obligasjoner	6		
Andre markedsbaserte finansielle instrumenter	6	3 289 797	
<b>Sum investeringer</b>		<b>8 073 536</b>	
<b>Bankinnskudd, kontanter og lignende</b>			
Bankinnskudd, kontanter o.l.		5 442 919	
<b>Sum bankinnskudd, kontanter og lignende</b>		<b>5 442 919</b>	



### Balanse

Beløp i: NOK	Note	2022	2021
Sum omløpsmidler		13 516 455	0
<b>SUM EIENDELER</b>		<b>15 367 924</b>	<b>0</b>
<b>BALANSE - EGENKAPITAL OG GJELD</b>			
<b>Egenkapital</b>			
<b>Innskutt egenkapital</b>			
Aksjekapital	7	30 000	
Beholdning av egne aksjer	7		
<b>Sum innskutt egenkapital</b>		<b>30 000</b>	
<b>Opptjent egenkapital</b>			
Annen egenkapital		1 700 641	
<b>Sum opptjent egenkapital</b>		<b>1 700 641</b>	
<b>Sum egenkapital</b>	4	<b>1 730 641</b>	<b>0</b>
<b>Gjeld</b>			
<b>Langsiktig gjeld</b>			
Utsatt skatt	3		
<b>Annen langsiktig gjeld</b>			
Gjeld til kredittinstitusjoner	5		
Langsiktig konserngjeld	5	13 252 770	
<b>Sum annen langsiktig gjeld</b>		<b>13 252 770</b>	
<b>Sum langsiktig gjeld</b>		<b>13 252 770</b>	<b>0</b>
<b>Kortsiktig gjeld</b>			
Leverandørgjeld	5		
Betalbar skatt	3	312 310	
Annen kortsiktig gjeld	5	72 204	
<b>Sum kortsiktig gjeld</b>	5	<b>384 514</b>	
<b>Sum gjeld</b>		<b>13 637 284</b>	<b>0</b>
<b>SUM EGENKAPITAL OG GJELD</b>		<b>15 367 924</b>	<b>0</b>



## Balanse

<b>Beløp i: NOK</b>	<b>Note</b>	<b>2022</b>	<b>2021</b>
---------------------	-------------	-------------	-------------

---



## Brønnøysundregistrene

### ÅRSREGNSKAP FOR REGNSKAPSÅRET 2022 - GENERELL INFORMASJON

Journalnummer: 2023 516698

#### Enheten

Organisasjonsnummer: 929 129 334  
Organisasjonsform: Aksjeselskap  
Foretaksnavn: CHRINIK AS  
Forretningsadresse: Høgdaveien 18  
1397 NESØYA

#### Regnskapsår

Årsregnskapets periode: 01.01.2022 - 31.12.2022

#### Konsern

Morselskap i konsern: Nei

#### Regnskapsregler

Regler for små foretak benyttet: Ja  
Benyttet ved utarbeidelsen av  
årsregnskapet til selskapet: Regnskapslovens alminnelige regler

#### Årsregnskapet fastsatt av kompetent organ

Bekreftet av representant for selskapet: Helle Christine Nissen-Lie Detlie  
Dato for fastsettelse av årsregnskapet: 19.06.2023

#### Revisjon

Selskapet har besluttet at årsregnskapet  
ikke skal revideres: Ja  
Årsregnskapet er utarbeidet av ekstern  
autorisert regnskapsfører: Ja  
Ekstern autorisert regnskapsfører har i  
løpet av regnskapsåret bistått ved den  
løpende regnskapsføringen eller utført  
andre tjenester for selskapet enn å  
utarbeide årsregnskapet: Ja

#### Grunnlag for avgivelse

År 2022: Årsregnskap er elektronisk innlevert.  
År 2021: Tall er hentet fra elektronisk innlevert årsregnskap fra 2022.

*Det er ikke krav til at årsregnskapet m.v. som sendes til Regnskapsregisteret er undertegnet. Kontrollen på at dette er utført ligger hos revisor/enhetens øverste organ. Sikkerheten ivaretas ved at innsender har rolle/rettighet for innsending av årsregnskapet via Altinn, og ved at det bekreftes at årsregnskapet er fastsatt av kompetent organ.*

Brønnøysundregistrene, 24.06.2023

---

Brønnøysundregistrene  
Postadresse: Postboks 900, 8910 Brønnøysund  
Telefon: 75 00 75 00  
E-post: firmapost@brreg.no Internett: www.brreg.no  
Organisasjonsnummer: 974 760 673



Organisasjonsnr: 929 129 334  
CHRINIK AS

## RESULTATREGNSKAP

Beløp i: NOK	Note	2022	2021
<b>RESULTATREGNSKAP</b>			
<b>Kostnader</b>			
Lønnskostnad	1		
Avskrivning av driftsmidler og immaterielle eiendeler	2		
Nedskrivning av varige driftsmidler og immaterielle eiendeler	2		
Annen driftskostnad		193 358	
<b>Sum kostnader</b>		<b>193 358</b>	
<b>Driftsresultat</b>		<b>-193 358</b>	
<b>Finansinntekter og finanskostnader</b>			
Inntekt på investering i tilknyttet selskap		1 900 000	
Annen renteinntekt		95 698	
Annen finansinntekt		68 822	
Verdiøkning markedsbaserte omløpsmidler		47 691	
<b>Sum finansinntekter</b>		<b>2 112 212</b>	
Verdireduksjon markedsbaserte omløpsmidler		42 134	
Annen rentekostnad		259	
Annen finanskostnad		58 600	
<b>Sum finanskostnader</b>		<b>100 992</b>	
<b>Netto finans</b>		<b>2 011 219</b>	
<b>Ordinært resultat før skattekostnad</b>		<b>1 817 861</b>	<b>0</b>
Skattekostnad på resultat	3	312 310	
<b>Ordinært resultat etter skattekostnad</b>		<b>1 505 551</b>	<b>0</b>
<b>Årsresultat</b>	4	<b>1 505 551</b>	<b>0</b>
<b>Årsresultat etter minoritetsinteresser</b>		<b>1 505 551</b>	
<b>Totalresultat</b>		<b>1 505 551</b>	
<b>Overføringer og disponeringer</b>			
Avsatt til annen egenkapital		1 505 551	



Sum overføringer og  
disponeringer

1 505 551



Organisasjonsnr: 929 129 334  
CHRINIK AS

## BALANSE

Beløp i: NOK	Note	2022	2021
<b>BALANSE - EIENDELER</b>			
<b>Anleggsmidler</b>			
<b>Immaterielle eiendeler</b>			
Utsatt skattefordel	3	195 090	
<b>Sum immaterielle eiendeler</b>		<b>195 090</b>	
<b>Varige driftsmidler</b>			
Driftsløsøre, inventar o. a. utstyr			
	2	23 380	
<b>Sum varige driftsmidler</b>	<b>2</b>	<b>23 380</b>	
<b>Finansielle anleggsmidler</b>			
Lån til foretak i samme konsern			
	5		
Investeringer i aksjer og andeler			
	6	1 633 000	
<b>Sum finansielle anleggsmidler</b>		<b>1 633 000</b>	
<b>Sum anleggsmidler</b>		<b>1 851 470</b>	<b>0</b>
<b>Omløpsmidler</b>			
<b>Varer</b>			
<b>Fordringer</b>			
Kundefordringer			
	5		
Andre kortsiktige fordringer			
	5		
<b>Sum fordringer</b>	<b>5</b>		
<b>Investeringer</b>			
Aksjer og andeler i foretak i samme konsern			
	6		
Markedsbaserte aksjer			
	6	4 783 739	
Markedsbaserte obligasjoner			
	6		
Andre markedsbaserte finansielle instrumenter			
	6	3 289 797	
<b>Sum investeringer</b>		<b>8 073 536</b>	
<b>Bankinnskudd, kontanter og lignende</b>			
Bankinnskudd, kontanter o. l.			
		5 442 919	
<b>Sum bankinnskudd, kontanter og lignende</b>		<b>5 442 919</b>	
<b>Sum omløpsmidler</b>		<b>13 516 455</b>	<b>0</b>
<b>SUM EIENDELER</b>		<b>15 367 924</b>	<b>0</b>



**BALANSE - EGENKAPITAL OG  
GJELD**

**Egenkapital**

**Innskutt egenkapital**

Aksjekapital 7 30 000

Beholdning av egne aksjer 7

**Sum innskutt egenkapital 30 000**

**Opptjent egenkapital**

Annen egenkapital 1 700 641

**Sum opptjent egenkapital 1 700 641**

**Sum egenkapital 4 1 730 641 0**

**Gjeld**

**Langsiktig gjeld**

Utsatt skatt 3

**Annen langsiktig gjeld**

Gjeld til

kredittinstitusjoner 5

Langsiktig konserngjeld 5 13 252 770

**Sum annen langsiktig gjeld 13 252 770**

**Sum langsiktig gjeld 13 252 770 0**

**Kortsiktig gjeld**

Leverandørgjeld 5

Betalbar skatt 3 312 310

Annen kortsiktig gjeld 5 72 204

**Sum kortsiktig gjeld 5 384 514**

**Sum gjeld 13 637 284 0**

**SUM EGENKAPITAL OG GJELD 15 367 924 0**



Organisasjonsnr: 929 129 334  
CHRINIK AS

NOTEOPPLYSNINGER - SELSKAP - alle poster oppgitt i hele tall

**Note**

1

Antall årsverk i regnskapsåret  
0.00

Sum Beløp

Balanseført verdi 31.12. Varige driftsmidler Immaterielle eiend.

**Konsernregnskap**

Morselskapet sitt navn

Forretningskontor for morselskapet

**Begrunnelse for at datterselskap er utelatt fra konsolideringen**

Samlet beløp - tilknyttet selskap Årets Fjorårets

Samlet beløp - foretak i samme konsern Årets Fjorårets

Samlet beløp - foretak i samme konsern Årets Fjorårets

Samlet beløp - felles kontrollert virksomhet Årets Fjorårets

Pantstillelse Beløp

Beholdning av egne aksjer Antall Pålydende Andel av aksjek.



# Årsregnskap 2022

## Chrinik AS

Resultatregnskap  
Balanse  
Noter til regnskapet



Org.nr.: 929 129 334



## RESULTATREGNSKAP

CHRINIK AS

DRIFTSINNEKTER OG DRIFTSKOSTNADER	Note	2022
Annen driftskostnad		193 358
<b>Sum driftskostnader</b>		<b>193 358</b>
<b>Driftsresultat</b>		<b>-193 358</b>
<b>FINANSINNEKTER OG FINANSKOSTNADER</b>		
Inntekt på investering i tilknyttet selskap		1 900 000
Annen renteinntekt		95 698
Annen finansinntekt		68 822
Verdiøkning markedsbaserte omløpsmidler		47 691
Verdireduksjon markedsbaserte omløpsmidler		42 134
Annen rentekostnad		259
Annen finanskostnad		58 600
<b>Resultat av finansposter</b>		<b>2 011 219</b>
Resultat før skattekostnad		1 817 861
Skattekostnad på resultat	3	312 310
<b>Årsresultat</b>	<b>4</b>	<b>1 505 551</b>
<b>OVERFØRINGER</b>		
Avsatt til annen egenkapital		1 505 551
<b>Sum overføringer</b>		<b>1 505 551</b>

CHRINIK AS

SIDE 2



### BALANSE

CHRINIK AS

EIENDELER	Note	2022
<b>ANLEGGSMIDLER</b>		
<b>IMMATERIELLE EIENDELER</b>		
Utsatt skattefordel	3	195 090
<b>Sum immaterielle eiendeler</b>		<b>195 090</b>
<b>VARIGE DRIFTSMIDLER</b>		
Driftsløsøre, inventar o.a. utstyr	2	23 380
<b>Sum varige driftsmidler</b>	<b>2</b>	<b>23 380</b>
<b>FINANSIELLE ANLEGGSMIDLER</b>		
Investeringer i aksjer og andeler	6	1 633 000
<b>Sum finansielle anleggsmidler</b>		<b>1 633 000</b>
<b>Sum anleggsmidler</b>		<b>1 851 470</b>
<b>OMLØPSMIDLER</b>		
<b>INVESTERINGER</b>		
Markedsbaserte aksjer	6	4 783 739
Andre markedsbaserte finansielle instrumenter	6	3 289 797
<b>Sum investeringer</b>		<b>8 073 536</b>
Bankinnskudd, kontanter o.l.		5 442 919
<b>Sum omløpsmidler</b>		<b>13 516 455</b>
<b>Sum eiendeler</b>		<b>15 367 924</b>

CHRINIK AS

SIDE 3



## BALANSE

CHRINIK AS

EGENKAPITAL OG GJELD	Note	2022
<b>EGENKAPITAL</b>		
<b>INNSKUTT EGENKAPITAL</b>		
Aksjekapital	7	30 000
<b>Sum innskutt egenkapital</b>		<b>30 000</b>
<b>OPPTJENT EGENKAPITAL</b>		
Annen egenkapital		1 700 641
<b>Sum opptjent egenkapital</b>		<b>1 700 641</b>
<b>Sum egenkapital</b>	<b>4</b>	<b>1 730 641</b>
<b>GJELD</b>		
<b>ANNEN LANGSIKTIG GJELD</b>		
Langsiktig konserngjeld	5	13 252 770
<b>Sum annen langsiktig gjeld</b>		<b>13 252 770</b>
<b>KORTSIKTIG GJELD</b>		
Betalbar skatt	3	312 310
Annen kortsiktig gjeld	5	72 204
<b>Sum kortsiktig gjeld</b>	<b>5</b>	<b>384 514</b>
<b>Sum gjeld</b>		<b>13 637 284</b>
<b>Sum egenkapital og gjeld</b>		<b>15 367 924</b>

17.06.2023  
Styret i Chrinik AS

Ingjerd Nissen-Lie  
styreleder/daglig leder

Helle Christine Nissen-Lie Detlie  
styremedlem

Morten Nikolai Nissen-Lie  
styremedlem



## Regnskapsprinsipper

Årsregnskapet er satt opp i samsvar med regnskapsloven og NRS 8 - God regnskapsskikk for små foretak.

Selskapet er nystiftet i 2022 med kontantinnskudd under navnet Nye Chrnik AS. Deretter er Chrnik AS fusjonert inn i selskapet med vederlag i morselskapet Chrnik Holding AS. Som følge av dette har selskapet etter fusjonen en fusjonsgjeld til mor lik egenkapitalen fra det overdragende selskap som ble fusjonert inn. Etter konsernfusjonen har selskapet endret navn til Chrnik AS

## SKATT

Skattekostnaden i resultatregnskapet omfatter både periodens betalbare skatt og endring i utsatt skatt. Utsatt skatt er beregnet med 22 % på grunnlag av de midlertidige forskjeller som eksisterer mellom regnskapsmessige og skattemessige verdier, samt ligningsmessig underskudd til fremføring ved utgangen av regnskapsåret. Skatteøkende og skattereduserende midlertidige forskjeller som reverserer eller kan reverseres i samme periode er utlignet og nettoført.

## KLASSIFISERING OG VURDERING AV ANLEGGSMIDLER

Anleggsmidler omfatter eiendeler bestemt til varig eie og bruk. Anleggsmidler er vurdert til anskaffelseskost. Varige driftsmidler balanseføres og avskrives over driftsmidlets økonomiske levetid. Varige driftsmidler nedskrives til gjenvinnbart beløp ved verdifall som forventes ikke å være forbigående. Gjenvinnbart beløp er det høyeste av netto salgsverdi og verdi i bruk. Verdi i bruk er nåverdi av fremtidige kontantstrømmer knyttet til eiendelen. Nedskrivningen reverseres når grunnlaget for nedskrivningen ikke lenger er til stede.

## KLASSIFISERING OG VURDERING AV OMLØPSMIDLER

Omløpsmidler og kortsiktig gjeld omfatter normalt poster som forfaller til betaling innen ett år etter balansedagen, samt poster som knytter seg til varekretsløpet. Omløpsmidler vurderes til laveste verdi av anskaffelseskost og virkelig verdi.

## Note 1 Lønnskostnader og antall årsverk

### LØNNSKOSTNADER

	2022	2021
--	------	------

Selskapet har i 2022 sysselsatt 0 årsverk.

## Note 2 Anleggsmidler

	Sum
Kunst	23 380

Avskrives ikke.



### Note 3 Skatt

<b>Årets skattekostnad</b>	<b>2022</b>	<b>2021</b>
Resultatført skatt på ordinært resultat:		
Betalbar skatt	312 310	0
Endring i utsatt skattefordel	0	0
<b>Skattekostnad ordinært resultat</b>	<b>312 310</b>	<b>0</b>
Skattepliktig inntekt:		
Resultat før skatt	1 817 861	0
Permanente forskjeller	-398 271	0
<b>Skattepliktig inntekt</b>	<b>1 419 590</b>	<b>0</b>
Betalbar skatt i balansen:		
Betalbar skatt på årets resultat	312 310	0
<b>Sum betalbar skatt i balansen</b>	<b>312 310</b>	<b>0</b>

Skatteeffekten av midlertidige forskjeller som har gitt opphav til utsatt skatt og utsatte skattefordeler, spesifisert på typer av midlertidige forskjeller

	<b>2022</b>	<b>2021</b>	<b>Endring</b>
<b>Utsatt skatt (22 %)</b>	<b>0</b>	<b>0</b>	<b>0</b>

### Note 4 Egenkapital

	<b>Aksjekapital</b>	<b>Overkurs</b>	<b>Annen Innskutt egenkapital</b>	<b>Annen egenkapital</b>	<b>Sum egenkapital</b>
Pr. 31.12.2021	30 000	0	0	0	30 000
Årets resultat				1 505 551	1 505 551
Utsatt skatt effekt av fusjonsgjeld ført mot EK				195 090	195 090
<b>Pr 31.12.2022</b>	<b>30 000</b>	<b>0</b>	<b>0</b>	<b>1 700 641</b>	<b>1 730 641</b>

### Note 5 Mellomværende med selskap i samme konsern

	<b>2022</b>	<b>2021</b>
<b>Fordringer</b>		
<b>Sum</b>	<b>0</b>	<b>0</b>
<b>Gjeld</b>		
Lån fra foretak i samme konsern	13 252 770	0
<b>Sum</b>	<b>13 252 770</b>	<b>0</b>

Gjelden er til morselskapet Chrinik Holding AS, og er oppstått ved en konsernfusjon der Chrinik AS ble fusjonert inn i selskapet og aksjonærene fikk vederlag i form av aksjer i morselskapet.

Det er intensjonen at gjelden skal konverteres til egenkapital i løpet av 2023.



## Note 6 Aksjer og andeler i andre foretak m.v.

	Eierandel	Anskaffelses-kost	Balanseført verdi	Virkelig verdi
<b>Anleggsmidler</b>				
Bokstadveien 6 ANS	33,3%	1633000	1 633 000	1 633 000
<b>Sum</b>	<b>33</b>	<b>1 633 000</b>	<b>1 633 000</b>	<b>1 633 000</b>
<b>Omløpsmidler</b>				
Andeler i aksjefond		4 225 873	4 183 739	4 183 739
Andeler i Kompinasjonsfond		1 000 000	1 000 000	1 499 893
Andeler i Obligasjonsfond		2 842 106	2 889 797	4 003 053
<b>Sum markedsbaserte aksjer</b>	<b>0</b>	<b>8 067 978</b>	<b>8 073 536</b>	<b>16 141 514</b>

Andre markedsbaserte finansielle instrumenter i handelsportefølje vurdert til markedsverdi.

## Note 7 Aksjonærer

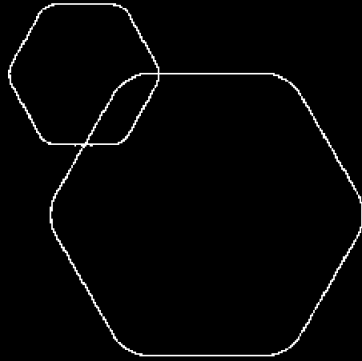
### AKSJEKAPITALEN I CHRINIK AS PR. 31.12 BESTÅR AV:

	Antall	Pålydende	Bokført
Ordinære aksjer	300	100,0	30 000
<b>Sum</b>	<b>300</b>		<b>30 000</b>

### EIERSTRUKTUR

De største aksjonærene i % pr. 31.12 var:

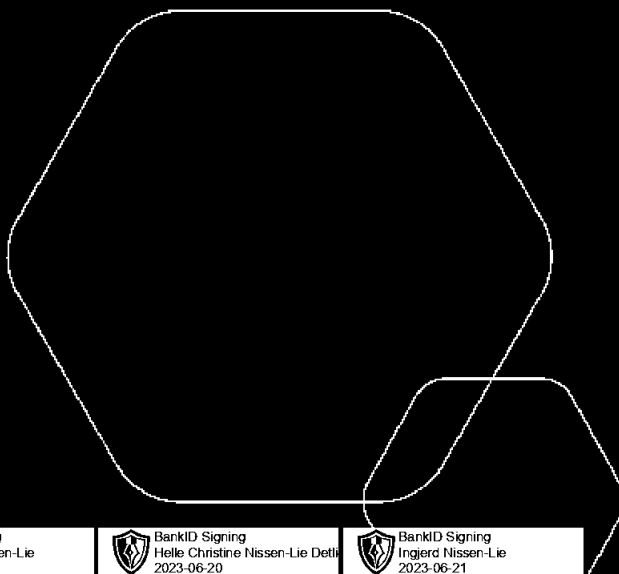
	Ordinære	Eierandel	Stemmeandel
Chrinik Holding AS	300	100,0	100,0



# Årsregnskap 2022

## Chrinik AS

Resultatregnskap  
Balanse  
Noter til regnskapet



Org.nr.: 929 129 334

BankID Signing  
Morten N. Nissen-Lie  
2023-06-19

BankID Signing  
Helle Christine Nissen-Lie Detlefsen  
2023-06-20

BankID Signing  
Ingjerd Nissen-Lie  
2023-06-21




## RESULTATREGNSKAP


CHRINIK AS


DRIFTSINNEKTER OG DRIFTSKOSTNADER	Note	2022
Annen driftskostnad		193 358
<b>Sum driftskostnader</b>		<b>193 358</b>
<b>Driftsresultat</b>		<b>-193 358</b>
<b>FINANSINNEKTER OG FINANSKOSTNADER</b>		
Inntekt på investering i tilknyttet selskap		1 900 000
Annen renteinntekt		95 698
Annen finansinntekt		68 822
Verdiøkning markedsbaserte omløpsmidler		47 691
Verdireduksjon markedsbaserte omløpsmidler		42 134
Annen rentekostnad		259
Annen finanskostnad		58 600
<b>Resultat av finansposter</b>		<b>2 011 219</b>
Resultat før skattekostnad		1 817 861
Skattekostnad på resultat	3	312 310
<b>Årsresultat</b>	<b>4</b>	<b>1 505 551</b>
<b>OVERFØRINGER</b>		
Avsatt til annen egenkapital		1 505 551
<b>Sum overføringer</b>		<b>1 505 551</b>

CHRINIK AS

SIDE 2

 BankID Signing  
Morten N. Nissen-Lie  
2023-06-19

 BankID Signing  
Helle Christine Nissen-Lie Detti  
2023-06-20

 BankID Signing  
Ingjerd Nissen-Lie  
2023-06-21




## BALANSE


### CHRINIK AS


EIENDELER	Note	2022
<b>ANLEGGSMIDLER</b>		
<b>IMMATERIELLE EIENDELER</b>		
Utsatt skattefordel	3	195 090
<b>Sum immaterielle eiendeler</b>		<b>195 090</b>
<b>VARIGE DRIFTSMIDLER</b>		
Driftsløsøre, inventar o.a. utstyr	2	23 380
<b>Sum varige driftsmidler</b>	<b>2</b>	<b>23 380</b>
<b>FINANSIELLE ANLEGGSMIDLER</b>		
Investeringer i aksjer og andeler	6	1 633 000
<b>Sum finansielle anleggsmidler</b>		<b>1 633 000</b>
<b>Sum anleggsmidler</b>		<b>1 851 470</b>
<b>OMLØPSMIDLER</b>		
<b>INVESTERINGER</b>		
Markedsbaserte aksjer	6	4 783 739
Andre markedsbaserte finansielle instrumenter	6	3 289 797
<b>Sum investeringer</b>		<b>8 073 536</b>
Bankinnskudd, kontanter o.l.		5 442 919
<b>Sum omløpsmidler</b>		<b>13 516 455</b>
<b>Sum eiendeler</b>		<b>15 367 924</b>

CHRINIK AS

SIDE 3

 BankID Signing  
Morten N. Nissen-Lie  
2023-06-19

 BankID Signing  
Helle Christine Nissen-Lie Detti  
2023-06-20

 BankID Signing  
Ingjerd Nissen-Lie  
2023-06-21



## BALANSE

### CHRINIK AS

EGENKAPITAL OG GJELD	Note	2022
<strong>EGENKAPITAL</strong>		
<strong>INNSKUTT EGENKAPITAL</strong>		
Aksjekapital	7	30 000
<strong>Sum innskutt egenkapital</strong>		<strong>30 000</strong>
<strong>OPPTJENT EGENKAPITAL</strong>		
Annen egenkapital		1 700 641
<strong>Sum opptjent egenkapital</strong>		<strong>1 700 641</strong>
<strong>Sum egenkapital</strong>	<strong>4</strong>	<strong>1 730 641</strong>
<strong>GJELD</strong>		
<strong>ANNEN LANGSIKTIG GJELD</strong>		
Langsiktig konserngjeld	5	13 252 770
<strong>Sum annen langsiktig gjeld</strong>		<strong>13 252 770</strong>
<strong>KORTSIKTIG GJELD</strong>		
Betalbar skatt	3	312 310
Annen kortsiktig gjeld	5	72 204
<strong>Sum kortsiktig gjeld</strong>	<strong>5</strong>	<strong>384 514</strong>
<strong>Sum gjeld</strong>		<strong>13 637 284</strong>
<strong>Sum egenkapital og gjeld</strong>		<strong>15 367 924</strong>

17.06.2023  
Styret i Chrinik AS


Ingjerd Nissen-Lie  
styreleder/daglig leder


Helle Christine Nissen-Lie Detlie  
styremedlem


Morten Nikolai Nissen-Lie  
styremedlem

CHRINIK AS

SIDE 4

 BankID Signing  
Morten N. Nissen-Lie  
2023-06-19

 BankID Signing  
Helle Christine Nissen-Lie Detlie  
2023-06-20

 BankID Signing  
Ingjerd Nissen-Lie  
2023-06-21



## Regnskapsprinsipper

Årsregnskapet er satt opp i samsvar med regnskapsloven og NRS 8 - God regnskapsskikk for små foretak.

Selskapet er nystiftet i 2022 med kontantinnskudd under navnet Nye Chrnik AS. Deretter er Chrnik AS fusjonert inn i selskapet med vederlag i morselskapet Chrnik Holding AS. Som følge av dette har selskapet etter fusjonen en fusjonsgjeld til mor lik egenkapitalen fra det overdragende selskap som ble fusjonert inn. Etter konsernfusjonen har selskapet endret navn til Chrnik AS

## SKATT

Skattekostnaden i resultatregnskapet omfatter både periodens betalbare skatt og endring i utsatt skatt. Utsatt skatt er beregnet med 22 % på grunnlag av de midlertidige forskjeller som eksisterer mellom regnskapsmessige og skattemessige verdier, samt ligningsmessig underskudd til fremføring ved utgangen av regnskapsåret. Skatteøkende og skattereduserende midlertidige forskjeller som reverserer eller kan reverseres i samme periode er utlignet og nettoført.

## KLASSIFISERING OG VURDERING AV ANLEGGSMIDLER

Anleggsmidler omfatter eiendeler bestemt til varig eie og bruk. Anleggsmidler er vurdert til anskaffelseskost. Varige driftsmidler balanseføres og avskrives over driftsmidlets økonomiske levetid. Varige driftsmidler nedskrives til gjenvinnbart beløp ved verdifall som forventes ikke å være forbigående. Gjenvinnbart beløp er det høyeste av netto salgsverdi og verdi i bruk. Verdi i bruk er nåverdi av fremtidige kontantstrømmer knyttet til eiendelen. Nedskrivningen reverseres når grunnlaget for nedskrivningen ikke lenger er til stede.

## KLASSIFISERING OG VURDERING AV OMLØPSMIDLER

Omløpsmidler og kortsiktig gjeld omfatter normalt poster som forfaller til betaling innen ett år etter balansedagen, samt poster som knytter seg til varekretsløpet. Omløpsmidler vurderes til laveste verdi av anskaffelseskost og virkelig verdi.

## Note 1 Lønnskostnader og antall årsverk

### LØNNKOSTNADER

2022 2021

Selskapet har i 2022 sysselsatt 0 årsverk.

## Note 2 Anleggsmidler

	Sum
Kunst	23 380

Avskrives ikke.



### Note 3 Skatt

<b>Årets skattekostnad</b>	<b>2022</b>	<b>2021</b>
Resultatført skatt på ordinært resultat:		
Betalbar skatt	312 310	0
Endring i utsatt skattefordel	0	0
<b>Skattekostnad ordinært resultat</b>	<b>312 310</b>	<b>0</b>
Skattepliktig inntekt:		
Resultat før skatt	1 817 861	0
Permanente forskjeller	-398 271	0
<b>Skattepliktig inntekt</b>	<b>1 419 590</b>	<b>0</b>
Betalbar skatt i balansen:		
Betalbar skatt på årets resultat	312 310	0
<b>Sum betalbar skatt i balansen</b>	<b>312 310</b>	<b>0</b>

Skatteeffekten av midlertidige forskjeller som har gitt opphav til utsatt skatt og utsatte skattefordeler, spesifisert på typer av midlertidige forskjeller

	<b>2022</b>	<b>2021</b>	<b>Endring</b>
<b>Utsatt skatt (22 %)</b>	<b>0</b>	<b>0</b>	<b>0</b>

### Note 4 Egenkapital

	<b>Aksjekapital</b>	<b>Overkurs</b>	<b>Annen Innskutt egenkapital</b>	<b>Annen egenkapital</b>	<b>Sum egenkapital</b>
Pr. 31.12.2021	30 000	0	0	0	30 000
Årets resultat				1 505 551	1 505 551
Utsatt skatt effekt av fusjonsgjeld ført mot EK				195 090	195 090
<b>Pr 31.12.2022</b>	<b>30 000</b>	<b>0</b>	<b>0</b>	<b>1 700 641</b>	<b>1 730 641</b>

### Note 5 Mellomværende med selskap i samme konsern

	<b>2022</b>	<b>2021</b>
<b>Fordringer</b>		
<b>Sum</b>	<b>0</b>	<b>0</b>
<b>Gjeld</b>		
Lån fra foretak i samme konsern	13 252 770	0
<b>Sum</b>	<b>13 252 770</b>	<b>0</b>

Gjelden er til morselskapet Chrinik Holding AS, og er oppstått ved en konsern fusjon der Chrinik AS ble fusjonert inn i selskapet og aksjonærene fikk vederlag i form av aksjer i morselskapet.

Det er intensjonen at gjelden skal konverteres til egenkapital i løpet av 2023.



## Note 6 Aksjer og andeler i andre foretak m.v.

	Eierandel	Anskaffelses-kost	Balanseført verdi	Virkelig verdi
<b>Anleggsmidler</b>				
Bokstadveien 6 ANS	33,3%	1633000	1 633 000	1 633 000
<b>Sum</b>	<b>33</b>	<b>1 633 000</b>	<b>1 633 000</b>	<b>1 633 000</b>
<b>Omløpsmidler</b>				
Andeler i aksjefond		4 225 873	4 183 739	4 183 739
Andeler i Kompinasjonsfond		1 000 000	1 000 000	1 499 893
Andeler i Obligasjonsfond		2 842 106	2 889 797	4 003 053
<b>Sum markedsbaserte aksjer</b>	<b>0</b>	<b>8 067 978</b>	<b>8 073 536</b>	<b>16 141 514</b>

Andre markedsbaserte finansielle instrumenter i handelsportefølje vurdert til markedsverdi.

## Note 7 Aksjonærer

### AKSJEKAPITALEN I CHRINIK AS PR. 31.12 BESTÅR AV:

	Antall	Pålydende	Bokført
Ordinære aksjer	300	100,0	30 000
<b>Sum</b>	<b>300</b>		<b>30 000</b>

### EIERSTRUKTUR

De største aksjonærene i % pr. 31.12 var:

	Ordinære	Eierandel	Stemmeandel
Chrinik Holding AS	300	100,0	100,0