



## ÅRSREGNSKAPET FOR REGNSKAPSÅRET 2020 - GENERELL INFORMASJON

### Enheten

Organisasjonsnummer: 989 165 348  
Organisasjonsform: Aksjeselskap  
Foretaksnavn: TECHSEAM AS  
Forretningsadresse: Svanholmen 7  
4313 SANDNES

### Regnskapsår

Årsregnskapets periode: 01.01.2020 - 31.12.2020

### Konsern

Morselskap i konsern: Nei

### Regnskapsregler

Regler for små foretak benyttet: Ja  
Benyttet ved utarbeidelsen av årsregnskapet til selskapet: Regnskapslovens alminnelige regler

### Årsregnskapet fastsatt av kompetent organ

Bekreftet av representant for selskapet: Rolf Terje Brathetland  
Dato for fastsettelse av årsregnskapet: 20.05.2021

### Grunnlag for avgivelse

År 2020: Årsregnskapet er elektronisk innlevert  
År 2019: Tall er hentet fra elektronisk innlevert årsregnskap fra 2020

*Det er ikke krav til at årsregnskapet m.v. som sendes til Regnskapsregisteret er undertegnet. Kontrollen på at dette er utført ligger hos revisor/enhetens øverste organ. Sikkerheten ivaretas ved at innsender har rolle/rettighet for innsending av årsregnskapet via Altinn, og ved at det bekreftes at årsregnskapet er fastsatt av kompetent organ.*

Brønnøysundregistrene, 19.06.2022



## Resultatregnskap

Beløp i: NOK	Note	2020	2019
<b>RESULTATREGNSKAP</b>			
<b>Inntekter</b>			
Salgsinntekt		5 643 913	3 524 092
Annen driftsinntekt			15 000
<b>Sum inntekter</b>		<b>5 643 913</b>	<b>3 539 092</b>
<b>Kostnader</b>			
Varekostnad		1 225 670	933 066
Lønnskostnad	2	1 497 866	1 039 385
Avskrivning av driftsmidler og immaterielle eiendeler	1	27 249	13 814
Annen driftskostnad	2	296 691	350 226
<b>Sum kostnader</b>		<b>3 047 475</b>	<b>2 336 490</b>
<b>Driftsresultat</b>		<b>2 596 437</b>	<b>1 202 601</b>
<b>Finansinntekter og finanskostnader</b>			
Annen renteinntekt		6 915	13 995
Verdiøkning markedsbaserte omløpsmidler		1 588	
<b>Sum finansinntekter</b>		<b>8 503</b>	<b>13 995</b>
Annen rentekostnad			376
Annen finanskostnad		9	171
<b>Sum finanskostnader</b>		<b>9</b>	<b>547</b>
<b>Netto finans</b>		<b>8 494</b>	<b>13 448</b>
<b>Ordinært resultat før skattekostnad</b>		<b>2 604 932</b>	<b>1 216 050</b>
Skattekostnad på ordinært resultat	5	569 298	260 951
<b>Ordinært resultat etter skattekostnad</b>		<b>2 035 634</b>	<b>955 099</b>
<b>Årsresultat</b>	3	<b>2 035 634</b>	<b>955 099</b>
<b>Årsresultat etter minoritetsinteresser</b>		<b>2 035 634</b>	<b>955 099</b>
<b>Totalresultat</b>		<b>2 035 634</b>	<b>955 099</b>



## Resultatregnskap

<b>Beløp i: NOK</b>	<b>Note</b>	<b>2020</b>	<b>2019</b>
<b>Overføringer og disponeringer</b>			
Avsatt til annen egenkapital		2 035 634	955 099
<b>Sum overføringer og disponeringer</b>		<b>2 035 634</b>	<b>955 099</b>



## Balanse

Beløp i: NOK	Note	2020	2019
<b>BALANSE - EIENDELER</b>			
<b>Anleggsmidler</b>			
<b>Immaterielle eiendeler</b>			
<b>Varige driftsmidler</b>			
Driftsløsøre, inventar o.a. utstyr	1	97 200	59 170
<b>Sum varige driftsmidler</b>	1	<b>97 200</b>	<b>59 170</b>
<b>Finansielle anleggsmidler</b>			
Obligasjoner		51 437	
Andre langsiktige fordringer		8 197	56 485
<b>Sum finansielle anleggsmidler</b>		<b>59 634</b>	<b>56 485</b>
<b>Sum anleggsmidler</b>		<b>156 834</b>	<b>115 655</b>
<b>Omløpsmidler</b>			
<b>Varer</b>			
<b>Sum varer</b>		<b>190 000</b>	<b>88 500</b>
<b>Fordringer</b>			
Kundefordringer		931 158	935 954
Andre kortsiktige fordringer		271 642	87 698
<b>Sum fordringer</b>		<b>1 202 800</b>	<b>1 023 651</b>
<b>Bankinnskudd, kontanter og lignende</b>			
Bankinnskudd, kontanter o.l.	6	4 140 669	2 275 187
<b>Sum bankinnskudd, kontanter og lignende</b>		<b>4 140 669</b>	<b>2 275 187</b>
<b>Sum omløpsmidler</b>		<b>5 533 468</b>	<b>3 387 338</b>
<b>SUM EIENDELER</b>		<b>5 690 302</b>	<b>3 502 993</b>

## BALANSE - EGENKAPITAL OG GJELD

### Egenkapital



### Balanse

<b>Beløp i: NOK</b>	<b>Note</b>	<b>2020</b>	<b>2019</b>
<b>Innskutt egenkapital</b>			
Aksjekapital	4	200 000	200 000
<b>Sum innskutt egenkapital</b>		<b>200 000</b>	<b>200 000</b>
<b>Opptjent egenkapital</b>			
Annen egenkapital	7	4 098 419	2 562 785
<b>Sum opptjent egenkapital</b>		<b>4 098 419</b>	<b>2 562 785</b>
<b>Sum egenkapital</b>	3	<b>4 298 419</b>	<b>2 762 785</b>
<b>Sum langsiktig gjeld</b>		<b>0</b>	<b>0</b>
<b>Kortsiktig gjeld</b>			
Leverandørgjeld		310 595	80 678
Betalbar skatt	5	569 298	260 951
Skyldig offentlige avgifter		349 597	251 166
Annen kortsiktig gjeld		162 393	147 413
<b>Sum kortsiktig gjeld</b>		<b>1 391 883</b>	<b>740 208</b>
<b>Sum gjeld</b>		<b>1 391 883</b>	<b>740 208</b>
<b>SUM EGENKAPITAL OG GJELD</b>		<b>5 690 302</b>	<b>3 502 993</b>



## Brønnøysundregistrene

### ÅRSREGNSKAP FOR REGNSKAPSÅRET 2020 - GENERELL INFORMASJON

Journalnummer: 2021 491076

#### Enheten

Organisasjonsnummer: 989 165 348  
Organisasjonsform: Aksjeselskap  
Foretaksnavn: TECHSEAM AS  
Forretningsadresse: Sjøhagen 3  
4016 STAVANGER

#### Regnskapsår

Årsregnskapets periode: 01.01.2020 - 31.12.2020

#### Konsern

Morselskap i konsern: Nei

#### Regnskapsregler

Regler for små foretak benyttet: Ja  
Benyttet ved utarbeidelsen av  
årsregnskapet til selskapet: Regnskapslovens alminnelige regler

#### Årsregnskapet fastsatt av kompetent organ

Bekreftet av representant for selskapet: Rolf Terje Brathetland  
Dato for fastsettelse av årsregnskapet: 20.05.2021

#### Revisjon

Selskapet har besluttet at årsregnskapet  
ikke skal revideres: Ja  
Årsregnskapet er utarbeidet av ekstern  
autorisert regnskapsfører: Ja  
Ekstern autorisert regnskapsfører har i  
løpet av regnskapsåret bistått ved den  
løpende regnskapsføringen eller utført  
andre tjenester for selskapet enn å  
utarbeide årsregnskapet: Ja

#### Grunnlag for avgivelse

År 2020: Årsregnskap er elektronisk innlevert.  
År 2019: Tall er hentet fra elektronisk innlevert årsregnskap fra 2020.

*Det er ikke krav til at årsregnskapet m.v. som sendes til Regnskapsregisteret er undertegnet. Kontrollen på at dette er utført ligger hos revisor/enhetens øverste organ. Sikkerheten ivaretas ved at innsender har rolle/rettighet for innsending av årsregnskapet via Altinn, og ved at det bekreftes at årsregnskapet er fastsatt av kompetent organ.*

Brønnøysundregistrene, 28.06.2021

---

Brønnøysundregistrene  
Postadresse: Postboks 900, 8910 Brønnøysund  
Telefon: 75 00 75 00  
E-post: firmapost@brreg.no Internett: www.brreg.no  
Organisasjonsnummer: 974 760 673



Organisasjonsnr: 989 165 348  
TECHSEAM AS

## RESULTATREGNSKAP

<b>Beløp i: NOK</b>	<b>Note</b>	<b>2020</b>	<b>2019</b>
<b>RESULTATREGNSKAP</b>			
<b>Inntekter</b>			
Salgsinntekt		5 643 913	3 524 092
Annen driftsinntekt			15 000
<b>Sum inntekter</b>		<b>5 643 913</b>	<b>3 539 092</b>
<b>Kostnader</b>			
Varekostnad		1 225 670	933 066
Lønnskostnad	2	1 497 866	1 039 385
Avskrivning av driftsmidler og immaterielle eiendeler	1	27 249	13 814
Annen driftskostnad	2	296 691	350 226
<b>Sum kostnader</b>		<b>3 047 475</b>	<b>2 336 490</b>
<b>Driftsresultat</b>		<b>2 596 437</b>	<b>1 202 601</b>
<b>Finansinntekter og finanskostnader</b>			
Annen renteinntekt		6 915	13 995
Verdiøkning markedsbaserte omløpsmidler		1 588	
<b>Sum finansinntekter</b>		<b>8 503</b>	<b>13 995</b>
Annen rentekostnad			376
Annen finanskostnad		9	171
<b>Sum finanskostnader</b>		<b>9</b>	<b>547</b>
<b>Netto finans</b>		<b>8 494</b>	<b>13 448</b>
<b>Ordinært resultat før skattekostnad</b>			
Skattekostnad på ordinært resultat	5	569 298	260 951
<b>Ordinært resultat etter skattekostnad</b>		<b>2 035 634</b>	<b>955 099</b>
<b>Årsresultat</b>	3	<b>2 035 634</b>	<b>955 099</b>
<b>Årsresultat etter minoritetsinteresser</b>		<b>2 035 634</b>	<b>955 099</b>
<b>Totalresultat</b>		<b>2 035 634</b>	<b>955 099</b>
<b>Overføringer og disponeringer</b>			
Avsatt til annen egenkapital		2 035 634	955 099
<b>Sum overføringer og disponeringer</b>		<b>2 035 634</b>	<b>955 099</b>





Organisasjonsnr: 989 165 348  
TECHSEAM AS

## BALANSE

Beløp i: NOK	Note	2020	2019
--------------	------	------	------

### BALANSE - EIENDELER

#### Anleggsmidler Immaterielle eiendeler

#### Varige driftsmidler

Driftsløsøre, inventar o.

a. utstyr

	1	97 200	59 170
--	---	--------	--------

Sum varige driftsmidler	1	97 200	59 170
-------------------------	---	--------	--------

#### Finansielle anleggsmidler

Obligasjoner

		51 437	
--	--	--------	--

Andre langsiktige

fordringer

		8 197	56 485
--	--	-------	--------

Sum finansielle

anleggsmidler

		59 634	56 485
--	--	--------	--------

Sum anleggsmidler

		156 834	115 655
--	--	---------	---------

#### Omløpsmidler

#### Varer

Sum varer

		190 000	88 500
--	--	---------	--------

#### Fordringer

Kundefordringer

		931 158	935 954
--	--	---------	---------

Andre kortsiktige

fordringer

		271 642	87 698
--	--	---------	--------

Sum fordringer

		1 202 800	1 023 651
--	--	-----------	-----------

#### Bankinnskudd, kontanter

#### og lignende

Bankinnskudd, kontanter o.

l.

	6	4 140 669	2 275 187
--	---	-----------	-----------

Sum bankinnskudd,

kontanter og lignende

		4 140 669	2 275 187
--	--	-----------	-----------

Sum omløpsmidler

		5 533 468	3 387 338
--	--	-----------	-----------

SUM EIENDELER

		5 690 302	3 502 993
--	--	-----------	-----------

### BALANSE - EGENKAPITAL OG GJELD

#### Egenkapital

#### Innskutt egenkapital

Aksjekapital

	4	200 000	200 000
--	---	---------	---------

Sum innskutt egenkapital

		200 000	200 000
--	--	---------	---------

Opptjent egenkapital



Annen egenkapital	7	4 098 419	2 562 785
<b>Sum opptjent egenkapital</b>		<b>4 098 419</b>	<b>2 562 785</b>
<b>Sum egenkapital</b>	<b>3</b>	<b>4 298 419</b>	<b>2 762 785</b>
<b>Sum langsiktig gjeld</b>		<b>0</b>	<b>0</b>
<b>Kortsiktig gjeld</b>			
Leverandørgjeld		310 595	80 678
Betalbar skatt	5	569 298	260 951
Skyldig offentlige avgifter		349 597	251 166
Annen kortsiktig gjeld		162 393	147 413
<b>Sum kortsiktig gjeld</b>		<b>1 391 883</b>	<b>740 208</b>
<b>Sum gjeld</b>		<b>1 391 883</b>	<b>740 208</b>
<b>SUM EGENKAPITAL OG GJELD</b>		<b>5 690 302</b>	<b>3 502 993</b>



Organisasjonsnr: 989 165 348  
TECHSEAM AS

NOTEOPPLYSNINGER - SELSKAP - alle poster oppgitt i hele tall

## Note

### Antall aksjer og aksjeeiere

<u>Aksjeklasse</u>	<u>Ant. aksjer</u>	<u>Pålydende</u>	<u>Bokført verdi</u>
Ordinære aksjer	2000.00	100.00	200000.00

<u>Aksjeeiere - fritekst</u>	<u>Antall</u>	<u>Eierandel</u>	<u>Aksjeklasse</u>
BRATHETLAND ROLF TERJE	2000.00	100.00%	Ordinære aksjer

<u>Sum</u>	<u>Sum antall</u>	<u>Sum eierandel</u>
	2000.00	100.00%

## Note

### Ytelser til ledende personer

Er det gitt ytelser til ledende person: Nei

### Ytelser til daglig leder

<u>Ytelser</u>	<u>Lønn</u>	<u>Pensj.forpl.</u>	<u>Andre godtgj.</u>
----------------	-------------	---------------------	----------------------

## Note

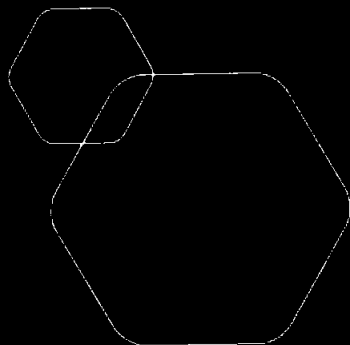
### Antall årsverk i regnskapsåret

Virksomheten har hatt følgende antall årsverk:  
2.00

## Note

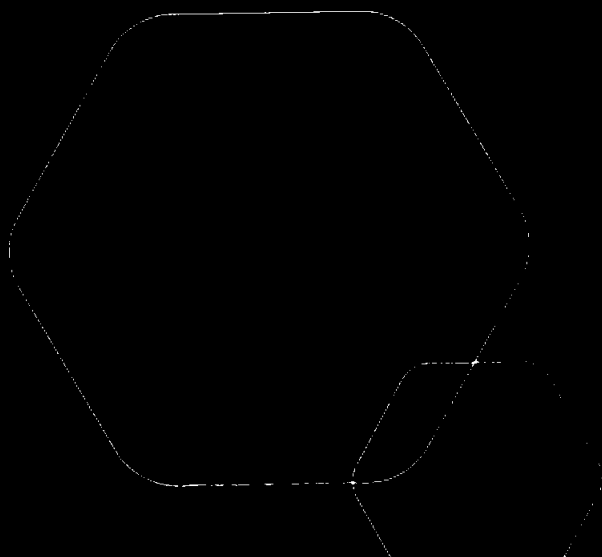
### Lån og sikkerhetsstillelse til ledende personer og aksjeeiere

Er det gitt lån eller sikkerhetsstillelse til ledende personer: Nei



# Årsregnskap 2020 Techseam AS

Resultatregnskap  
Balanse  
Noter til regnskapet



Org.nr.: 989 165 348

**RESULTATREGNSKAP**

TECHSEAM AS

	Note	2020	2019
<b>DRIFTSINNEKTER OG DRIFTSKOSTNADER</b>			
Salgsinntekt		5 643 913	3 524 092
Annen driftsinntekt		0	15 000
<b>Sum driftsinntekter</b>		<b>5 643 913</b>	<b>3 539 092</b>
Varekostnad		1 225 670	933 066
Lønnskostnad	2	1 497 866	1 039 385
Avskrivning av driftsmidler og immaterielle eiendeler	1	27 249	13 814
Annen driftskostnad	2	296 691	350 226
<b>Sum driftskostnader</b>		<b>3 047 475</b>	<b>2 336 490</b>
<b>Driftsresultat</b>		<b>2 596 437</b>	<b>1 202 601</b>
<b>FINANSINNEKTER OG FINANSKOSTNADER</b>			
Annen renteinntekt		6 915	13 995
Verdiøkning markedsbaserte omløpsmidler		1 588	0
Annen rentekostnad		0	376
Annen finanskostnad		9	171
<b>Resultat av finansposter</b>		<b>8 494</b>	<b>13 448</b>
Ordinært resultat før skattekostnad		2 604 932	1 216 050
Skattekostnad på ordinært resultat	5	569 298	260 951
<b>Ordinært resultat</b>		<b>2 035 634</b>	<b>955 099</b>
<b>EKSTRAORDINÆRE INNTEKTER OG KOSTNADER</b>			
<b>Årsresultat</b>	<b>3</b>	<b>2 035 634</b>	<b>955 099</b>
<b>OVERFØRINGER</b>			
Avsatt til annen egenkapital		2 035 634	955 099
<b>Sum overføringer</b>		<b>2 035 634</b>	<b>955 099</b>

TECHSEAM AS

SIDE 2




<b>BALANSE</b>			
<b>TECHSEAM AS</b>			
	<b>Note</b>	<b>2020</b>	<b>2019</b>
<b>EIENDELER</b>			
<b>ANLEGGSMIDLER</b>			
<b>IM MATERIELLE EIENDELER</b>			
<b>VARIGE DRIFTSMIDLER</b>			
Driftsløsøre, inventar o.a. utstyr	1	97 200	59 170
<b>Sum varige driftsmidler</b>	<b>1</b>	<b>97 200</b>	<b>59 170</b>
<b>FINANSIELLE ANLEGGSMIDLER</b>			
Obligasjoner		51 437	0
Andre langsiktige fordringer		8 197	56 485
<b>Sum finansielle anleggsmidler</b>		<b>59 634</b>	<b>56 485</b>
<b>Sum anleggsmidler</b>		<b>156 834</b>	<b>115 655</b>
<b>OMLØPSMIDLER</b>			
Lager av varer og annen beholdning		190 000	88 500
<b>FORDRINGER</b>			
Kundefordringer		931 158	935 954
Andre kortsiktige fordringer		271 642	87 698
<b>Sum fordringer</b>		<b>1 202 800</b>	<b>1 023 651</b>
<b>INVESTERINGER</b>			
Bankinnskudd, kontanter o.l.	6	4 140 669	2 275 187
<b>Sum omløpsmidler</b>		<b>5 533 468</b>	<b>3 387 338</b>
<b>Sum eiendeler</b>		<b>5 690 302</b>	<b>3 502 993</b>



<b>BALANSE</b>			
<b>TECHSEAM AS</b>			
	Note	2020	2019
<b>EGENKAPITAL OG GJELD</b>			
<b>EGENKAPITAL</b>			
<b>INNSKUTT EGENKAPITAL</b>			
Aksjekapital	4	200 000	200 000
<b>Sum innskutt egenkapital</b>		<b>200 000</b>	<b>200 000</b>
<b>OPPTJENT EGENKAPITAL</b>			
Annen egenkapital	7	4 098 419	2 562 785
<b>Sum opptjent egenkapital</b>		<b>4 098 419</b>	<b>2 562 785</b>
<b>Sum egenkapital</b>	3	<b>4 298 419</b>	<b>2 762 785</b>
<b>GJELD</b>			
<b>AVSETNING FOR FORPLIKTELSER</b>			
<b>ANNEN LANGSIKTIG GJELD</b>			
<b>KORTSIKTIG GJELD</b>			
Leverandørgjeld		310 595	80 678
Betalbar skatt	5	569 298	260 951
Skyldig offentlige avgifter		349 597	251 166
Annen kortsiktig gjeld		162 393	147 413
<b>Sum kortsiktig gjeld</b>		<b>1 391 883</b>	<b>740 208</b>
<b>Sum gjeld</b>		<b>1 391 883</b>	<b>740 208</b>
<b>Sum egenkapital og gjeld</b>		<b>5 690 302</b>	<b>3 502 993</b>

30.04.2021  
Styret i Techseam AS

  
Rolf Terje Brathetland  
styreleder/daglig leder

  
Erlend Rovik  
styremedlem



## Regnskapsprinsipper

Årsregnskapet er satt opp i samsvar med regnskapsloven og NRS 8 - God regnskapsskikk for små foretak.

### DRIFTSINNTEKTER

Inntektsføring ved salg av varer skjer på leveringstidspunktet. Tjenester inntektsføres etter hvert som de leveres.

### SKATT

Skattekostnaden i resultatregnskapet omfatter både periodens betalbare skatt og endring i utsatt skatt. Utsatt skatt er beregnet med 22 % på grunnlag av de midlertidige forskjeller som eksisterer mellom regnskapsmessige og skattemessige verdier, samt ligningsmessig underskudd til fremføring ved utgangen av regnskapsåret. Skatteøkende og skattereduserende midlertidige forskjeller som reverserer eller kan reverseres i samme periode er utlignet og nettoført.

### KLASSIFISERING OG VURDERING AV ANLEGGSMIDLER

Anleggsmidler omfatter eiendeler bestemt til varig eie og bruk. Anleggsmidler er vurdert til anskaffelseskost. Varige driftsmidler balanseføres og avskrives over driftsmidlets økonomiske levetid. Avskrivningsperioden for fast eiendom anskaffet etter 2009 er dekomponert i en del som gjelder råbygget og en del som gjelder faste tekniske installasjoner. Varige driftsmidler nedskrives til gjenvinnbart beløp ved verdifall som forventes ikke å være forbigående. Gjenvinnbart beløp er det høyeste av netto salgsverdi og verdi i bruk. Verdi i bruk er nåverdi av fremtidige kontantstrømmer knyttet til eiendelen. Nedskrivningen reverseres når grunnlaget for nedskrivningen ikke lenger er til stede.

### KLASSIFISERING OG VURDERING AV OMLØPSMIDLER

Omløpsmidler og kortsiktig gjeld omfatter normalt poster som forfaller til betaling innen ett år etter balansedagen, samt poster som knytter seg til varekretsløpet. Omløpsmidler vurderes til laveste verdi av anskaffelseskost og virkelig verdi.

### VARER

Varer er vurdert til det laveste av anskaffelseskost og netto salgsverdi.

### FORDRINGER

Kundefordringer og andre fordringer oppføres til pålydende etter fradrag for avsetning til forventet tap. Avsetning til tap gjøres på grunnlag av en individuell vurdering av de enkelte fordringene.

## Note 1 Anleggsmidler

	Driftsløsure, inventar ol.
Bokført verdi 01.01.2020	59 170
Tilgang i året	65 279
Årets avskrivning og nedskrivning	27 249
<b>Bokført verdi 31.12.2020</b>	<b>97 200</b>

Økonomisk levetid

0-5 år



## Note 2 Lønnskostnader og ytelser, godtgjørelser til daglig leder, styret og revisor

	2020	2019
<b>Lønnskostnader</b>		
Lønninger	1 254 241	835 579
Arbeidsgiveravgift	173 294	173 516
Pensjonskostnader	32 578	15 361
Andre ytelser	37 753	14 928
<b>Sum</b>	<b>1 497 866</b>	<b>1 039 385</b>

Selskapet har i 2020 sysselsatt 2 årsverk.

### PENSJONSFORPLIKTELSER

Selskapet er pliktig til å ha tjenstepensjonsordning etter lov om obligatorisk tjenstepensjon. Selskapets pensjonsordninger tilfredsstiller kravene i denne lov.

Ytelser til ledende personer	Daglig leder	Styret
Lønn	492 975	0
<b>Sum</b>	<b>492 975</b>	<b>0</b>

## Note 3 Egenkapital

	Aksjekapital	Overkurs	Annen egenkapital	Innskutt egenkapital	Annen egenkapital	Sum egenkapital
Pr. 31.12.2019	200 000	0	0	2 562 785	2 762 785	
<b>Pr 01.01.2020</b>	<b>200 000</b>	<b>0</b>	<b>0</b>	<b>2 562 785</b>	<b>2 762 785</b>	
Årets resultat				2 035 634	2 035 634	
Utbytte				-500 000	-500 000	
<b>Pr 31.12.2020</b>	<b>200 000</b>	<b>0</b>	<b>0</b>	<b>4 098 419</b>	<b>4 298 419</b>	

## Note 4 Aksjonærer

### AKSJEKAPITALEN I TECHSEAM AS PR. 31.12 BESTÅR AV:

	Antall	Pålydende	Bokført
Ordinære aksjer	2 000	100,0	200 000
<b>Sum</b>	<b>2 000</b>		<b>200 000</b>

### EIERSTRUKTUR

De største aksjonærene i % pr. 31.12 var:

	Ordinære	Eierandel	Stemmeandel
BRATHETLAND ROLF TERJE	2 000	100,0	100,0



## Note 5 Skatt

<b>Årets skattekostnad</b>	<b>2020</b>	<b>2019</b>
Resultatført skatt på ordinært resultat:		
Betalbar skatt	569 298	260 951
Endring i utsatt skattefordel	0	0
<b>Skattekostnad ordinært resultat</b>	<b>569 298</b>	<b>260 951</b>
Skattepliktig inntekt:		
Ordinært resultat før skatt	2 604 932	1 216 050
Permanente forskjeller	-1 604	376
Endring i midlertidige forskjeller	-15 612	-30 283
<b>Skattepliktig inntekt</b>	<b>2 587 716</b>	<b>1 186 143</b>
Betalbar skatt i balansen:		
Betalbar skatt på årets resultat	569 298	260 951
<b>Sum betalbar skatt i balansen</b>	<b>569 298</b>	<b>260 951</b>

Skatteeffekten av midlertidige forskjeller som har gitt opphav til utsatt skatt og utsatte skattefordeler, spesifisert på typer av midlertidige forskjeller

	<b>2020</b>	<b>2019</b>	<b>Endring</b>
Værite driftsmidler	-41 607	-57 219	-15 612
<b>Sum</b>	<b>-41 607</b>	<b>-57 219</b>	<b>-15 612</b>
Inngår ikke i beregningen av utsatt skatt	41 607	57 219	15 612
<b>Utsatt skattefordel (22 %)</b>	<b>0</b>	<b>0</b>	<b>0</b>

I henhold til God regnskapsskikk for små foretak balanseføres ikke utsatt skattefordel.

## Note 6 Bankinnskudd

Innestående midler på skattetrekkkonto (bundne midler) er på kr. 54 046.

## Note 7 Fortsatt drift

I tråd med reglene i NRS 3 om hendelser etter balansedagen, samt reglene i regnskapsloven om fortsatt drift, henviser selskapets styre og ledelse til det pågående Covid-19 utbruddet. Selskapet er, som nær alle næringsdrivende selskaper, rammet av utbruddet.

Techseam AS vil etter styrets vurdering bli påvirket ved at det kan bli reduksjon i omsetning for bedriften utover 2021, uten at vi nå kan si noe om omfanget som igjen kan føre til tapt inntjening og risiko for tap for kreditorne.

På tidspunktet for avleggelse av årsregnskapet er det foreløpig ikke mulig å foreta et pålitelig estimat for hvilke konsekvenser dette utbruddet vil ha for selskapets økonomiske stilling. Hvordan utbruddet vil påvirke forutsetningen om fortsatt drift vil avhengig hvor langvarig situasjonen vil være, hvilke tiltak myndighetene vil iverksette, og hvordan de nevnte risikoer faktisk vil påvirke selskapet. Basert på situasjonen og den informasjonen som er tilgjengelig på det nåværende tidspunktet, mener imidlertid styret det er forsvarlig å legge forutsetningen om fortsatt drift til grunn ved avleggelsen av årsregnskapet.