



ÅRSREGNSKAPET FOR REGNSKAPSÅRET 2020 - GENERELL INFORMASJON

Enheten

Organisasjonsnummer: 987 634 316
Organisasjonsform: Aksjeselskap
Foretaksnavn: NORSK MINERAL AS
Forretningsadresse: 6440 ELNESVÅGEN

Regnskapsår

Årsregnskapets periode: 01.01.2020 - 31.12.2020

Konsern

Morselskap i konsern: Ja
Konsernregnskap lagt ved: Nei

Regnskapsregler

Regler for små foretak benyttet: Nei
Benyttet ved utarbeidelsen av årsregnskapet til selskapet: Regnskapslovens alminnelige regler

Årsregnskapet fastsatt av kompetent organ

Bekreftet av representant for selskapet: Kyrre Olaf Johansen
Dato for fastsettelse av årsregnskapet: 28.04.2021

Grunnlag for avgivelse

År 2020: Årsregnskapet er elektronisk innlevert
År 2019: Tall er hentet fra elektronisk innlevert årsregnskap fra 2020

Det er ikke krav til at årsregnskapet m.v. som sendes til Regnskapsregisteret er undertegnet. Kontrollen på at dette er utført ligger hos revisor/enhetens øverste organ. Sikkerheten ivaretas ved at innsender har rolle/rettighet for innsending av årsregnskapet via Altinn, og ved at det bekreftes at årsregnskapet er fastsatt av kompetent organ.

Brønnøysundregistrene, 29.07.2022



Resultatregnskap

Beløp i: NOK	Note	2020	2019
RESULTATREGNSKAP			
Inntekter			
Salgsinntekt	9	11 581 551	13 050 076
Annen driftsinntekt	9	2 682 695	5 266 861
Sum inntekter		14 264 246	18 316 936
Kostnader			
Lønnskostnad	8	22 205 741	23 206 032
Avskrivning på varige driftsmidler	2	283 270	191 306
Annen driftskostnad	2, 8, 9	9 965 533	15 675 055
Sum kostnader		32 454 544	39 072 393
Driftsresultat		-18 190 298	-20 755 457
Finansinntekter og finanskostnader			
Inntekt på investering i datterselskap	4		
Renteinntekt fra foretak i samme konsern	4		
Finansinntekter	11	85 093 766	27 245 932
Sum finansinntekter		85 093 766	27 245 932
Rentekostnad til foretak i samme konsern	4		
Finanskostnader	11	10 037 074	14 055 975
Sum finanskostnader		10 037 074	14 055 975
Netto finans		75 056 692	13 189 957
Ordinært resultat før skattekostnad		56 866 394	-7 565 500
Skattekostnad	5	12 395 970	-1 722 734
Ordinært resultat etter skattekostnad		44 470 424	-5 842 766
Årsresultat		44 470 424	-5 842 766
Årsresultat etter minoritetsinteresser		44 470 424	-5 842 766
Totalresultat		44 470 424	-5 842 766



Resultatregnskap

Beløp i: NOK	Note	2020	2019
Overføringer og disponeringer			
Avsatt til annen egenkapital		44 470 424	
Overført fra annen egenkapital			-5 842 766
Sum overføringer og disponeringer	6	44 470 424	-5 842 766



Balanse

Beløp i: NOK	Note	2020	2019
BALANSE - EIENDELER			
Anleggsmidler			
Immaterielle eiendeler			
Utsatt skattefordel	5	717 331	3 337 894
Sum immaterielle eiendeler		717 331	3 337 894
Varige driftsmidler			
Tomter, bygninger o.a. fast eiendom	2	72 495	72 495
Driftsløsøre, inventar, verktøy, kontormaskiner o.l.	2	448 298	356 601
Sum varige driftsmidler		520 793	429 096
Finansielle anleggsmidler			
Investering i datterselskap	3	303 435 632	72 695 291
Investering i annet foretak i samme konsern	3	125 804 380	125 804 380
Lån til foretak i samme konsern	4, 9		154 057 744
Investeringer i tilknyttet selskap	3	20 886 071	20 303 198
Lån til tilknyttet selskap og felles kontrollert virksomhet	4, 9	71 644 566	73 682 083
Investeringer i aksjer og andeler		3 514 200	3 514 200
Andre langsiktige fordringer		5 136 493	5 136 493
Sum finansielle anleggsmidler		530 421 341	455 193 389
Sum anleggsmidler		531 659 465	458 960 379
Omløpsmidler			
Varer			
Fordringer			
Kundefordringer	4	577 734	2 439 862
Andre kortsiktige fordringer		1 391 366	1 740 637
Konsernfordringer	4, 4	17 421 746	23 161 742
Sum fordringer		19 390 847	27 342 241
Bankinnskudd, kontanter og lignende			
Bankinnskudd, kontanter o.l.	10	3 459 628	4 630 422
Sum bankinnskudd, kontanter og lignende		3 459 628	4 630 422



Balanse

Beløp i: NOK	Note	2020	2019
Sum omløpsmidler		22 850 474	31 972 663
SUM EIENDELER		554 509 940	490 933 041
BALANSE - EGENKAPITAL OG GJELD			
Egenkapital			
Innskutt egenkapital			
Aksjekapital (22 414 á kr. 600,-)	7	13 448 400	13 448 400
Overkurs		96 759 640	96 759 640
Sum innskutt egenkapital		110 208 040	110 208 040
Opptjent egenkapital			
Annen egenkapital		47 560 710	3 090 286
Sum opptjent egenkapital		47 560 710	3 090 286
Sum egenkapital	6	157 768 750	113 298 325
Gjeld			
Langsiktig gjeld			
Utsatt skatt	5		
Annen langsiktig gjeld			
Langsiktig konserngjeld	4	282 080 109	269 650 611
Øvrig langsiktig gjeld	4	109 604 555	101 591 104
Sum annen langsiktig gjeld		391 684 663	371 241 715
Sum langsiktig gjeld		391 684 663	371 241 715
Kortsiktig gjeld			
Leverandørgjeld	4	345 485	891 734
Betalbar skatt	5		
Skyldig offentlige avgifter		1 469 998	1 707 665
Kortsiktig konserngjeld	4		62 500
Annen kortsiktig gjeld	8	3 241 044	3 731 102
Sum kortsiktig gjeld		5 056 527	6 393 001
Sum gjeld		396 741 190	377 634 716



Balanse

Beløp i: NOK	Note	2020	2019
SUM EGENKAPITAL OG GJELD		554 509 940	490 933 041



Til generalforsamlingen i Norsk Mineral AS

Uavhengig revisors beretning

Uttalelse om revisjonen av årsregnskapet

Konklusjon

Vi har revidert Norsk Mineral AS' årsregnskap som består av balanse per 31. desember 2020, resultatregnskap og kontantstrømpoppstilling for regnskapsåret avsluttet per denne datoen og noter til årsregnskapet, herunder et sammendrag av viktige regnskapsprinsipper.

Etter vår mening er det medfølgende årsregnskapet avgitt i samsvar med lov og forskrifter og gir et rettviseende bilde av selskapets finansielle stilling per 31. desember 2020, og av dets resultater og kontantstrømmer for regnskapsåret avsluttet per denne datoen i samsvar med regnskapslovens regler og god regnskapsskikk i Norge.

Grunnlag for konklusjonen

Vi har gjennomført revisjonen i samsvar med lov, forskrift og god revisjonsskikk i Norge, herunder de internasjonale revisjonsstandardene International Standards on Auditing (ISA-ene). Våre oppgaver og plikter i henhold til disse standardene er beskrevet i Revisors oppgaver og plikter ved revisjon av årsregnskapet. Vi er uavhengige av selskapet slik det kreves i lov og forskrift, og har overholdt våre øvrige etiske forpliktelser i samsvar med disse kravene. Etter vår oppfatning er innhentet revisjonsbevis tilstrekkelig og hensiktsmessig som grunnlag for vår konklusjon.

Øvrig informasjon

Ledelsen er ansvarlig for øvrig informasjon. Øvrig informasjon omfatter informasjon i årsrapporten bortsett fra årsregnskapet og den tilhørende revisjonsberetningen.

Vår uttalelse om revisjonen av årsregnskapet dekker ikke øvrig informasjon, og vi attesterer ikke den øvrige informasjonen.

I forbindelse med revisjonen av årsregnskapet er det vår oppgave å lese øvrig informasjon med det formål å vurdere hvorvidt det foreligger vesentlig inkonsistens mellom øvrig informasjon og årsregnskapet, kunnskap vi har opparbeidet oss under revisjonen, eller hvorvidt den tilsynelatende inneholder vesentlig feilinformasjon.

Dersom vi konkluderer med at den øvrige informasjonen inneholder vesentlig feilinformasjon er vi pålagt å rapportere det. Vi har ingenting å rapportere i så henseende.

Styrets og daglig leders ansvar for årsregnskapet

Styret og daglig leder (ledelsen) er ansvarlig for å utarbeide årsregnskapet i samsvar med lov og forskrifter, herunder for at det gir et rettviseende bilde i samsvar med regnskapslovens regler og god regnskapsskikk i Norge. Ledelsen er også ansvarlig for slik internkontroll som den finner nødvendig for å kunne utarbeide et årsregnskap som ikke inneholder vesentlig feilinformasjon, verken som følge av misligheter eller utilsiktede feil.

PricewaterhouseCoopers AS, Grandfjæra 24, NO-6415 Molde
T: 02316, org. no.: 987 009 713 MVA, www.pwc.no
Statsautoriserte revisorer, medlemmer av Den norske Revisorforening og autorisert regnskapsførerselskap



Uavhengig revisors beretning - Norsk Mineral AS



Ved utarbeidelsen av årsregnskapet må ledelsen ta standpunkt til selskapets evne til fortsatt drift og opplyse om forhold av betydning for fortsatt drift. Forutsetningen om fortsatt drift skal legges til grunn for årsregnskapet så lenge det ikke er sannsynlig at virksomheten vil bli avviklet.

Revisors oppgaver og plikter ved revisjonen av årsregnskapet

Vårt mål med revisjonen er å oppnå betryggende sikkerhet for at årsregnskapet som helhet ikke inneholder vesentlig feilinformasjon, verken som følge av misligheter eller utilsiktede feil, og å avgi en revisjonsberetning som inneholder vår konklusjon. Betryggende sikkerhet er en høy grad av sikkerhet, men ingen garanti for at en revisjon utført i samsvar med lov, forskrift og god revisjonsskikk i Norge, herunder ISA-ene, alltid vil avdekke vesentlig feilinformasjon som eksisterer. Feilinformasjon kan oppstå som følge av misligheter eller utilsiktede feil. Feilinformasjon blir vurdert som vesentlig dersom den enkeltvis eller samlet med rimelighet kan forventes å påvirke økonomiske beslutninger som brukerne foretar basert på årsregnskapet.

For videre beskrivelse av revisors oppgaver og plikter vises det til:
<https://revisorforeningen.no/revisjonsberetninger>

Uttalelse om andre lovmessige krav

Konklusjon om årsberetningen

Basert på vår revisjon av årsregnskapet som beskrevet ovenfor, mener vi at opplysningene i årsberetningen om årsregnskapet, forutsetningen om fortsatt drift og forslaget til resultatdisponering er konsistente med årsregnskapet og i samsvar med lov og forskrifter.

Konklusjon om registrering og dokumentasjon

Basert på vår revisjon av årsregnskapet som beskrevet ovenfor, og kontrollhandlinger vi har funnet nødvendig i henhold til internasjonal standard for attestasjonsoppdrag (ISAE) 3000 «Attestasjonsoppdrag som ikke er revisjon eller forenklet revisorkontroll av historisk finansiell informasjon», mener vi at ledelsen har oppfylt sin plikt til å sørge for ordentlig og oversiktlig registrering og dokumentasjon av selskapets regnskapsopplysninger i samsvar med lov og god bokføringsskikk i Norge.

Molde, 28. april 2021
PricewaterhouseCoopers AS

Terje Honningsvåg
Statsautorisert revisor
(elektronisk signert)

(2)



 Securely signed with Brevio

Revisjonsberetning

Signers:

Name	Method	Date
Honningsvåg, Terje	BANKID_MOBILE	2021-04-29 20:07

This document package contains:

- Closing page (this page)
- The original document(s)
- The electronic signatures. These are not visible in the document, but are electronically integrated.



This file is sealed with a digital signature.
The seal is a guarantee for the authenticity
of the document.



Norsk Mineral AS

ORGANISASJONSNUMMER 987634316

ÅRSBERETNING FOR 2020

1. VIRKSOMHETENS ART OG LOKALISERING

Norsk Mineral AS driver med industriell aktivitet. Selskapets forretningskontor er i Molde k

2. FORTSATT DRIFT

Styret og daglig leder mener det er riktig å legge forutsetningen for fortsatt drift av selskapet til grunn ved avleggelsen av årsregnskapet.

3. Finansiell risiko

Markedsrisiko

Selskapet er eksponert for endringer i valutakurser (spesielt USD og EURO) gjennom investeringer og utlån til datterselskaper. Selskapet er ikke direkte eksponert mot endringer i rentenivået.

Gjennom investeringen i Clean Energy Invest AS er selskapet eksponert mot kraftprisene i Tyrkia og Georgia, og utviklingen i USD-renten (Libor).

Kreditrisiko

Selskapets kreditrisiko anses som lav.

Likviditetsrisiko

Selskapet vurderer likviditeten i det korte bilde som forsvarlig. Ved kapitalbehov i underliggende investeringer er selskapet avhengig av ekstern finansiering gjennom eierne eller alternative kilder.

4. ARBEIDSMILJØ

Selskapet har hatt 12 årsverk i regnskapsåret. Selskapet vurderer arbeidsmiljøet som godt.

Sykefraværet var på 4,77 % og det var ingen uhell med personskade.

Selskapet har et fungerende internkontrollsystem.

5. LIKESTILLING

Av selskapets 10 ansatte er 4 kvinner. Styret består av 4 kvinner og 2 menn.

Selskapet har som målsetning at det ikke skal forekomme forskjellsbehandling grunnet kjønn.

6. YTRE MILJØ


Bedriften har ikke innsatsfaktorer og aktiviteter som påvirker det ytre miljø.


7. REDEGJØRELSE FOR ÅRSREGNSKAPET


Norsk Mineral AS er et selskap som driver med industriell aktivitet innenfor industri, mineralselskaper og fornybar energi.


Pr 31.12.2020 er selskapets egenkapitalandel på 28,5 % (23,1 % per 31.12.19).


Etter styrets oppfatning gir det fremlagte årsregnskap et riktig uttrykk for selskapets stilling og resultatet av virksomheten. Driftsinntektene er noe lavere enn i 2019, mens driftskostnadene er redusert mer, slik at driftsresultat er bedret sammenlignet med 2019. En høyere finansinntekt som følge valutagevinst, økte renteinntekter og en inntektsført garantiprovisjon har gitt et årsresultat på 44,5 millioner mot et undskudd i 2019 på 5,8 millioner.


 Legally signed by
Nina Steinsvik
07.05.2021


 Legally signed by
Kristin Steinsvik
07.05.2021

 Legally signed by
Kyrre Olaf Johansen
07.05.2021

 Legally signed by
Stein Sturla Steinsvik
07.05.2021

 Legally signed by
Iben Anne-Marta Steinsvik
07.05.2021

 Legally signed by
Anne Tone Steinsvik
10.05.2021

 Legally signed by
Ariid Mathisen
12.05.2021



8. FREMTIDIG UTVIKLING

Styret har vurdert hvordan den pågående korona-pandemien påvirker selskapets fremtidige aktivitet og resultat.

Det er styrets vurdering at selskapet har håndtert korona-pandemien på en god måte og så langt har det hatt begrenset negativ innvirkning på selskapets aktivitet og inntjening. Styret vurderer at usikkerheten omkring de økonomiske rammebetingelsene til noen av selskapets avtaleparter har økt som følge av pandemien, både nasjonalt og internasjonalt. Styrets vurdering er videre at det er mulig for selskapet å iverksette tiltak for å opprettholde aktivitet og sikre lønnsom drift.

Styret bekrefter at det ikke har vært hendelser etter balansedagen som har betydning for opplysninger eller bokførte verdier i årsregnskapet for 2020.

9. DISPONERING AV ÅRSRESULTAT

Styret foreslår følgende disponering av årets overskudd på kr 44 470 424,-

Overført til annen egenkapital	44 470 424,-
SUM DISPONERT	44 470 424,-

Lysaker, 28.04-2021

Arild Mathisen
Styrets leder

Sturla Steinsvik
Styremedlem

Nina Steinsvik
Styremedlem

Iben Anne Marta Steinsvik
Styremedlem

Kristin Steinsvik
Styremedlem

Anne Tone Steinsvik
Styremedlem

Kyrre Olaf Johansen
Konsernsjef



Legally signed by
Kristin Steinsvik
05.05.2021

Legally signed by
Iben Anne-Marta Steinsvik
05.05.2021

Legally signed by
Stein Sturla Steinsvik
05.05.2021

Legally signed by
Anne Tone Steinsvik
06.05.2021

Legally signed by
Arild Mathisen
06.05.2021

Legally signed by
Nina Steinsvik
07.05.2021

Legally signed by
Kyrre Olaf Johansen
07.05.2021

Årsregnskap

2020

Norsk Mineral AS



Norsk Mineral AS

Resultatregnskap

	Note	2020	2019
Driftsinntekter og driftskostnader			
Salgsinntekt	9	11 581 551	13 050 076
Annen driftsinntekt	9	2 682 695	5 266 861
Sum driftsinntekt		14 264 246	18 316 936
Lønnskostnad			
Lønnskostnad	8	22 205 741	23 206 032
Avskrivning på varige driftsmidler	2	283 270	191 306
Annen driftskostnad	2, 8, 9	9 965 533	15 675 055
Sum driftskostnad		32 454 544	39 072 393
Driftsresultat		-18 190 298	-20 755 457
Finansinntekter og finanskostnader			
Finansinntekter	11	85 093 766	27 245 932
Finanskostnader	11	10 037 074	14 055 975
Resultat av finansposter		75 056 692	13 189 957
Resultat før skattekostnad		56 866 394	-7 565 500
Skattekostnad	5	12 395 970	-1 722 734
Årets resultat		44 470 424	-5 842 766
Overføringer:			
Avsatt til annen egenkapital		44 470 424	0
Overført fra annen egenkapital		0	5 842 766
Sum overføringer	6	44 470 424	-5 842 766

Norsk Mineral AS



Norsk Mineral AS
Balanse

EIENDELER	Note	2020	2019
Anleggsmidler			
Immaterielle eiendeler			
Utsatt skattefordel	5	717 331	3 337 894
Sum immaterielle eiendeler		717 331	3 337 894
Varige driftsmidler			
Tomter, bygninger o.a. fast eiendom	2	72 495	72 495
Driftsløsøre, inventar, verktøy, kontormaskiner o.l.	2	448 298	356 601
Sum varige driftsmidler		520 793	429 096
Finansielle anleggsmidler			
Investeringer i datterselskap	3	303 435 632	72 695 291
Lån til foretak i samme konsern	4, 9	0	154 057 744
Investering i felleskontrollert virksomhet	3	125 804 380	125 804 380
Investeringer i tilknyttet selskap	3	20 886 071	20 303 198
Lån til TS og FKV	4, 9	71 644 566	73 682 083
Investeringer i aksjer og andeler		3 514 200	3 514 200
Andre langsiktige fordringer		5 136 493	5 136 493
Sum finansielle anleggsmidler		530 421 341	455 193 389
Sum anleggsmidler		531 659 465	458 960 379
Omløpsmidler			
Fordringer			
Kundefordringer	4	577 734	2 439 862
Kundefordring konsern	4	1 505 203	1 314 349
Andre kortsiktige fordringer		1 391 366	1 740 637
Andre kortsiktige fordringer konsern	4	15 916 543	21 847 393
Sum fordringer		19 390 847	27 342 241
Bankinnskudd, kontanter o.l.	10	3 459 628	4 630 422
Sum omløpsmidler		22 850 474	31 972 663
SUM EIENDELER		554 509 940	490 933 041

Norsk Mineral AS



Norsk Mineral AS

Balanse

EGENKAPITAL OG GJELD	Note	2020	2019
Egenkapital			
Innskutt egenkapital			
Aksjekapital (22 414 á kr. 600,-)	7	13 448 400	13 448 400
Overkurs		96 759 640	96 759 640
Sum innskutt egenkapital		110 208 040	110 208 040
Opptjent egenkapital			
Annen egenkapital		47 560 710	3 090 286
Sum opptjent egenkapital		47 560 710	3 090 286
Sum egenkapital	6	157 768 750	113 298 326
Gjeld			
Annen langsiktig gjeld			
Gjeld til selskap i samme konsern	4	282 080 109	269 650 611
Øvrig langsiktig gjeld	4	109 604 555	101 591 104
Sum annen langsiktig gjeld		391 684 663	371 241 715
Kortsiktig gjeld			
Leverandørgjeld	4	345 485	891 734
Leverandørgjeld konsern	4	0	62 500
Skyldig offentlige avgifter		1 469 998	1 707 665
Annen kortsiktig gjeld	8	3 241 044	3 731 102
Sum kortsiktig gjeld		5 056 527	6 393 001
Sum gjeld		396 741 190	377 634 716
SUM EGENKAPITAL OG GJELD		554 509 940	490 933 041

Norsk Mineral AS



Norsk Mineral AS

Balanse

Lysaker, 28.04.2021
Styret i Norsk Mineral AS

Arild Mathisen
styreleder

Iben Anne-Marta Steinsvik
styremedlem

Nina Steinsvik
styremedlem

Anne Tone Steinsvik
styremedlem

Kristin Steinsvik
styremedlem

Stein Sturla Steinsvik
styremedlem

Kyrre Olaf Johansen
Administrerende direktør

Norsk Mineral AS



Norsk Mineral

Kontantstrømpstilling

	2020	2019
Kontantstrømmer fra operasjonelle aktiviteter		
Resultat før skattekostnad	56 866 394	-7 565 500
Periodens betalte skatt	0	0
Tap/gevinst ved salg av anleggsmidler	0	0
Avskrivninger	283 270	191 306
Inntektsført garantiprovisjon	-43 647 146	0
Endring i kundefordringer	1 671 273	647 703
Endring i leverandørgjeld	-608 749	-943 610
Valutaposter i regnskapet uten kontanteffekt	-13 159 531	3 069 704
Inntektsført utbytte	-679 713	-593 221
Mottatt konsernbidrag fra DS	-15 916 543	-21 847 393
Endring i andre tidsavgrensningsposter	91 403	8 249 291
Netto kontantstrøm fra operasjonelle aktiviteter	-15 099 341	-18 791 719
Kontantstrømmer fra investeringsaktiviteter		
Utbetalinger ved kjøp av varige driftsmidler	-374 967	0
Innbetalinger ved salg av aksjer og andeler i andre foretak	0	0
Utbetalinger ved kjøp av aksjer og andeler i andre foretak	-582 873	0
Utbetalinger ved langsiktige utlån	-12 340 593	-126 873 550
Innbetalinger ved langsiktig utlån	0	57 091 876
Innbetaling av utbytte og konsernbidrag	679 713	593 221
Netto kontantstrøm fra investeringsaktiviteter	-12 618 720	-69 188 453
Kontantstrømmer fra finansieringsaktiviteter		
Innbetalinger ved opptak av ny langsiktig gjeld	26 547 267	184 392 855
Utbetalinger ved nedbetaling av langsiktig gjeld	0	-96 897 000
Netto kontantstrøm fra finansieringsaktiviteter	26 547 267	87 495 855
Effekt av fusjon med datterselskap	0	0
Netto endring i kontanter og kontantekvivalenter	-1 170 794	-484 317
Beholdning av kontanter og kontantekvivalenter ved periodens begynnelse	4 630 422	5 114 739
Beholdning av kontanter og kontantekvivalenter ved periodens slutt	3 459 628	4 630 422



Norsk Mineral

Noter til regnskapet 2020

Note 1, Regnskapsprinsipper

Årsregnskapet er satt opp i samsvar med regnskapsloven og god regnskapsskikk.

Salgsinntekter

Inntetsføring ved salg av varer skjer på leveringstidspunktet. Med leveringstidspunktet menes tidspunkt for overgang av risiko og kontroll knyttet til de leverte varene. Tjenester inntektsføres i takt med utførelsen. Selskaps inntekter består i hovedsak av konsernintern tjenesteyting i Norge.

Klassifisering av balanseposter

Eiendeler bestemt til varig eie eller bruk klassifiseres som anleggsmidler. Eiendeler som er tilknyttet varekretsløpet klassifiseres som omløpsmidler. Fordringer for øvrig klassifiseres som omløpsmidler hvis de skal tilbakebetales innen ett år. For gjeld legges analoge kriterier til grunn. Første års avdrag på langsiktige fordringer og langsiktig gjeld klassifiseres likevel ikke som omløpsmiddel og kortsiktig gjeld.

Omløpsmidler vurderes til det laveste av anskaffelseskost og virkelig verdi. Kortsiktig gjeld balanseføres til nominelt beløp på etableringstidspunktet.

Anleggsmidler vurderes til anskaffelseskost. Varige driftsmidler som forringes i verdi avskrives lineært over forventet økonomisk levetid.

Investeringer i andre selskaper

Investeringer i aksjer bokføres til kostpris. Nedskrivning foretas ved verdifall.

Utbytte og konsernbidrag inntektsføres samme år som det er avsatt i underliggende selskap.

Fordringer

Kundefordringer og andre fordringer føres i balansen etter fradrag for avsetning til forventede tap. Avsetning til tap er gjort på grunnlag av individuell vurdering av fordringene.

Utenlandsk valuta

Fordringer og gjeld i utenlandsk valuta vurderes etter kursen ved regnskapsårets slutt. Agioposter føres som finans i regnskapet.

Gjeld

Gjeld, med unntak for enkelte avsetninger for forpliktelser, balanseføres til nominelt gjeldsbeløp.

Skatt

Skattekostnaden i resultatregnskapet omfatter både periodens betalbare skatt og endring i utsatt skatt. Utsatt skatt beregnes med aktuell skattesats på grunnlag av de midlertidige forskjeller som eksisterer mellom regnskapsmessige og skattemessige verdier, samt eventuelt ligningsmessig underskudd til fremføring ved utgangen av regnskapsåret. Skatteøkende og skattereduserende midlertidige forskjeller som reverserer eller kan reversere i samme periode er utlignet. Oppføring av utsatt skattefordel på netto skattereduserende forskjeller som ikke er utlignet og underskudd til fremføring, begrunnes med antatt fremtidig inntjening. Utsatt skatt og skattefordel som kan balanseføres oppføres netto i balansen.

Skattereduksjon ved avgitt konsernbidrag, og skatt på mottatt konsernbidrag som føres til reduksjon av kostpris eller direkte mot egenkapitalen, føres direkte mot skatt i balansen (mot betalbar skatt hvis konsernbidraget har virkning på betalbar skatt og mot utsatt skatt hvis konsernbidraget har virkning på utsatt skatt).

Utsatt skatt regnskapsføres til nominelt beløp.

Kontantstrømoppstilling

Kontantstrømoppstillingen utarbeides etter den indirekte metoden. Kontanter og kontantekvivalenter omfatter kontanter, bankinnskudd and andre kortsiktige, likvide plasseringer som umiddelbart og med uvesentlig kursrisiko kan konverteres til kjente kontantbeløp og med gjenværende løpetid mindre enn tre måneder fra anskaffelsesdato.



Norsk Mineral

Noter til regnskapet 2020

Note 2 Varige driftsmidler

Varige driftsmidler	Tomter	Driftsløsøre	Sum
Anskaffelseskost 01.01.	72 495	3 754 986	3 827 481
Tilgang	0	374 967	374 967
Avgang	0	0	0
Anskaffelseskost 31.12.	72 495	4 129 953	4 202 448
Akkumulerte avskrivninger 31.12.	0	3 681 655	3 681 655
Balansført verdi 31.12.	72 495	448 298	520 793

Årets avskrivninger	0	283 270	283 270
---------------------	---	---------	---------

Forventet økonomisk levetid

5-10 år

Avskrivningsplan

Lineær

Tomter avskrives ikke.

Årlig leie av ikke balansførte driftsmidler

	Leieperiode	Årlig leie
Leide lokaler i Molde, Trondheim og Oslo	5-15 år	3 383 906

Note 3 Datterselskap, tilknyttet selskap og felleskontrollert virksomhet

Investeringene i datterselskap, tilknyttet selskap (TS) og felleskontrollert virksomhet (FKV) regnskapsføres etter kostmetoden.

Datterselskap	Forretnings-kontor	Eier-/stemme-andel	Egenkap. siste år (100 %)	Resultat siste år (100 %)	Balansført verdi
Hustadkalk AS	Molde	100 %	34 378 437	12 493 350	72 695 290
Clean Energy Invest AS	Oslo	97 %	165 750 844	-53 852 385	230 740 342
Balansført verdi 31.12.					303 435 632

Tilknyttet selskap / felleskontrollert virksomhet	Forretnings-kontor	Eier-/stemme-andel	Egenkap. siste år (100 %)*	Resultat siste år (100 %)*	Balansført verdi
The Quartz Corp SAS	Frankrike	50 %	424 094 081	937 061	125 804 380
Eikremsvingen 9 AS	Molde	35 %	8 070 355	662 912	2 524 200
Inpower Invest AS	Molde	25 %	29 054 877	-545 096	3 160 858
Rare Earths Norway AS	Molde	49 %	0	0	500 000
Partner Plast Holding AS	Åndalsnes	22 %	78 052 175	-962 618	14 701 013
Balansført verdi 31.12.					146 690 451



Norsk Mineral

Noter til regnskapet 2020

Clean Energy Invest AS er gjennom de tilknyttede selskapene Adjaristsqali Netherlands BV (ABV) og Koromkheti BV (KBV) involvert i utbygging av vannkraftverk i Adjaristsqali elven i Georgia. Prosjektselskapene i Georgia, Adjaristsqali Georgia LLC (AGL) og Koromkheti Georgia LLC (KGL), er eiet 100% av ABV og KBV.

Investeringen i Clean Energy Invest AS ble i 2017 skrevet ned til kr 0. I 2018, 2019 og 2020 har Norsk Mineral tilført selskapet midler gjennom aksjonærlån. Aksjonærlånene er siden konvertert til egenkapital. Norsk Mineral vurderer at det verken finnes grunnlag for ytterligere nedskrivninger eller reversering av tidligere nedskrivninger.

I forbindelse med refinansiering av gjeld i ABV i 2019 har Clean Energy Invest AS stilt en garanti pålydende 7,5 MUSD, garantert av det ultimate morselskapet Hustadlitt AS. Garantiene er kallet på i 2020 og det er følgelig ytt et lån fra Hustadlitt AS til Clean Energy Invest AS på 7,5 MUSD.

* Regnskapstall for 2019 da 2020 regnskapstall ikke er tilgjengelige per tidspunkt for avleggelse av regnskapet til Norsk Mineral AS.

Note 4 Mellomværende med selskap i samme konsern m.v.

	Kundefordringer		Langsiktige fordringer		Kortsiktige fordringer	
	2020	2019	2020	2019	2020	2019
Konsernselskap	1 505 203	1 314 349	0	154 057 744	15 916 543	21 847 393
TS / FKV	424 562	2 233 214	71 644 566	73 682 083	0	0
Sum	1 929 765	3 547 563	71 644 566	227 739 827	15 916 543	21 847 393

	Leverandørgjeld		Langsiktig gjeld		Kortsiktig gjeld	
	2020	2019	2020	2019	2020	2019
Konsernselskap	0	62 500	282 080 109	269 650 611	0	0
TS / FKV	0	0	0	0	0	0
Sum	0	62 500	282 080 109	269 650 611	0	0

Lån til selskap i samme konsernselskap og TS/FKV forfaller senere enn et år etter regnskapsårets slutt. Ingen gjeld forfaller senere enn 5 år etter regnskapsårets slutt. Tilsvarende gjelder for sammenligningsperioden.

Øvrig langsiktig gjeld, utover gjeld til konsernselskaper, er gjeld til minoritetsaksjonær.



Norsk Mineral

Noter til regnskapet 2020

Note 5 Skatt

Beregning av utsatt skatt/utsatt skattefordel	2020	2019
Midlertidige forskjeller		
Driftsmidler	-378 454	-351 522
Langsiktige fordringer / gjeld i utenlandsk valuta	5 536 877	7 960 881
Avsetning for forpliktelser	-1 200 000	-1 200 000
Netto midlertidige forskjeller	3 958 423	6 409 359
Underskudd til fremføring	0	-14 362 585
Avskåret rentefradrag til fremføring	-7 219 019	-7 219 019
Grunnlag for utsatt skattefordel	-3 260 596	-15 172 245
Utsatt skattefordel	-717 331	-3 337 894
Utsatt skattefordel i balansen	-717 331	-3 337 894
Grunnlag for skattekostnad, endring i utsatt skatt og betalbar skatt	2020	2019
Resultat før skattekostnad	56 866 394	-7 565 500
Permanente forskjeller	-521 078	-396 740
Grunnlag for årets skattekostnad	56 345 316	-7 962 240
Endring i underskudd til fremføring	-14 362 585	6 933 800
Endring i midlertidige resultatforskjeller	2 450 936	1 028 440
Grunnlag for betalbar skatt i resultatregnskapet	44 433 667	0
+/- Mottatt/avgitt konsernbidrag	-44 433 667	0
Justering i alminnelig inntekt som følge av rentebegrensningsreglene	0	0
Skattepliktig inntekt (grunnlag for betalbar skatt i balansen)	0	0
Fordeling av skattekostnaden	2020	2019
Betalbar skatt på årets resultat	9 775 407	0
Sum betalbar skatt	9 775 407	0
Endring i utsatt skatt/skattefordel	2 620 563	-1 722 734
Skattekostnad	12 395 970	-1 722 734
Betalbar skatt i balansen	2020	2019
Betalbar skatt i skattekostnaden	9 775 407	0
Skattevirkning av konsernbidrag	-9 775 407	0
Betalbar skatt i balansen	0	0



Norsk Mineral

Noter til regnskapet 2020

Note 6 Egenkapital

Årets endring i egenkapital	Aksjekapital	Overkurs	Annen egenkapital	Sum
Egenkapital 01.01.	13 448 400	96 759 640	3 090 286	113 298 325
Årets resultat	0	0	44 470 424	44 470 424
Egenkapital 31.12.	13 448 400	96 759 640	47 560 710	157 768 750

Note 7 Aksjekapital og aksjonærinformasjon

Aksjekapitalen på kr. 13 448 400 består av 22 414 aksjer á kr. 600.

Aksjonærene i Norsk Mineral AS pr 31.12 er:

	Antall	Eierandel
Hustadlitt AS	14 872	66,35 %
Morud Minerals AS	7 542	33,65 %
Sum	22 414	100,0 %

Alle aksjene har lik stemmerett

Norsk Mineral AS og datterselskapene inngår i konsernregnskapet til Hustadlitt AS som kan fås utlevert i Eikremsvingen 9, 6422 Molde.

Note 8 Lønnskostnader mm.

Lønnskostnader	2020	2019
Lønn	18 022 598	18 777 205
Arbeidsgiveravgift	2 623 213	2 830 264
Pensjonskostnader	1 211 271	1 104 370
Andre ytelser	348 659	494 194
Sum	22 205 741	23 206 032

Selskapet har hatt 12 årsverk i regnskapsåret.

Ytelser til ledende personer	Adm.dir	Styret
Lønn/styrehonorar inkludert bonus	3 569 507	250 000
Annen godtgjørelse	14 667	0

Adminstrerende direktør har mulighet til å opptjene bonus. Det er i 2020 utbetalt kr 522 157 i bonus.

Et selskap, der styreleder har eierandeler, har en konsulentavtale med Norsk Mineral AS. Det er for 2020 fakturert kr 292 569 eks.mva fra dette selskapet.



Norsk Mineral

Noter til regnskapet 2020

Pensjon

Norsk Mineral AS er pliktig til å ha en obligatorisk tjenstepensjonsordning. Selskapet har en innskuddsbasert pensjonsordning som tilfredsstiller kravene i lov om tjenstepensjon.

Kostnadsført godtgjørelse til revisor	2020
Lovpålagt revisjon (inkl. teknisk bistand med årsregnskap)	144 557
Andre attestasjonstjenester	0
Skatterådgivning (inkl. teknisk bistand med ligningspapirer)	25 600
Annen bistand	0
Sum godtgjørelse til revisor	170 157

Revisjonshonorar er eks. mva.

Note 9 Transaksjoner med nærstående parter

Selskapet har i 2020 hatt flere transaksjoner med nærstående parter. Alle transaksjoner er foretatt som en del av den ordinære virksomheten og til armlengdes vilkår. De vesentligste transaksjonene som er gjennomført er som følger:

1) Utleie av personal til konsernselskaper og andre nærstående parter, samt viderefakturering av felleskostnader (husleie, it, etc). Regnskapslinjen "Salgsinntekt" i årsregnskapet består i sin helhet av slik utleie av personell og viderefakturering av felleskostnader dekket av selskapet.

2) Selskapets hovedkontor er lokalisert i leide lokaler i Molde. Lokalene eies av Eikremsvingen 7 AS. Norsk Mineral AS eier 35 % av aksjene.

3) Lån ytet til datterselskapet Clean Energy Invest AS.

Note 10 Bundne bankinnskudd

Bundne bankinnskudd	2020	2019
Skattetrekksmidler	1 522 518	1 516 914



Norsk Mineral

Noter til regnskapet 2020

Note 11 Spesifikasjon av finansinntekter og finanskostnader

Finansinntekter	2020	2019
Inntektsført konsernbidrag	15 916 543	21 847 393
Renteinntekt fra foretak i samme konsern	11 992 229	1 422 992
Øvrige renteinntekter	2 301 628	3 382 326
Utbytte	679 713	593 221
Inntektsført garantiprovisjon	43 647 146	0
Netto valutagevinst	10 556 508	0
Sum finansinntekter	85 093 766	27 245 932

Finanskostnader	2020	2019
Rentekostnad til foretak i samme konsern	7 250 127	7 981 673
Øvrige rentekostnader	2 786 947	2 960 473
Netto valutatap	0	3 113 830
Sum finanskostnader	10 037 074	14 055 975