



ÅRSREGNSKAPET FOR REGNSKAPSÅRET 2020 - GENERELL INFORMASJON

Enheten

Organisasjonsnummer: 812 210 432
Organisasjonsform: Aksjeselskap
Foretaksnavn: RENO-VEST BREMNES AS
Forretningsadresse: Vesterålsveien 272
8416 SORTLAND

Regnskapsår

Årsregnskapets periode: 01.01.2020 - 31.12.2020

Konsern

Morselskap i konsern: Nei

Regnskapsregler

Regler for små foretak benyttet: Ja
Benyttet ved utarbeidelsen av årsregnskapet til selskapet: Regnskapslovens alminnelige regler

Årsregnskapet fastsatt av kompetent organ

Bekreftet av representant for selskapet: Berit Emelie Pettersen
Dato for fastsettelse av årsregnskapet: 29.04.2021

Grunnlag for avgivelse

År 2020: Årsregnskapet er elektronisk innlevert
År 2019: Tall er hentet fra elektronisk innlevert årsregnskap fra 2020

Det er ikke krav til at årsregnskapet m.v. som sendes til Regnskapsregisteret er undertegnet. Kontrollen på at dette er utført ligger hos revisor/enhetens øverste organ. Sikkerheten ivaretas ved at innsender har rolle/rettighet for innsending av årsregnskapet via Altinn, og ved at det bekreftes at årsregnskapet er fastsatt av kompetent organ.

Brønnøysundregistrene, 08.04.2022



Resultatregnskap

Beløp i: NOK	Note	2020	2019
RESULTATREGNSKAP			
Inntekter			
Salgsinntekt		8 699 868	9 591 225
Annen driftsinntekt			287 500
Sum inntekter		8 699 868	9 878 725
Kostnader			
Varekostnad		188 647	450 824
Lønnskostnad og innleid arbeidskraft	2	2 910 653	2 648 618
Avskrivning på driftsmidler	3	544 389	603 107
Annen driftskostnad	2	5 095 515	3 536 343
Sum kostnader		8 739 204	7 238 892
Driftsresultat		-39 336	2 639 833
Finansinntekter og finanskostnader			
Annen renteinntekt			676
Annen finansinntekt		65 304	112 980
Sum finansinntekter		65 304	113 656
Annen rentekostnad		10 245	6 548
Sum finanskostnader		10 245	6 548
Netto finans		55 059	107 108
Ordinært resultat før skattekostnad		15 723	2 746 941
Skattekostnad på ordinært resultat	4	4 105	604 178
Ordinært resultat etter skattekostnad		11 618	2 142 763
Årsresultat	5	11 618	2 142 763
Årsresultat etter minoritetsinteresser		11 618	2 142 763
Totalresultat		11 618	2 142 763
Overføringer og disponeringer			



Resultatregnskap

Beløp i: NOK	Note	2020	2019
Ordinært utbytte			640 000
Avsatt til annen egenkapital		11 618	1 502 763
Sum overføringer og disponeringer		11 618	2 142 763



Balanse

Beløp i: NOK	Note	2020	2019
BALANSE - EIENDELER			
Anleggsmidler			
Immaterielle eiendeler			
Utsatt skattefordel	4		
Varige driftsmidler			
Tomter, bygninger o.a. fast eiendom	3		
Maskiner og anlegg	3	663 625	760 036
Skip og flytende installasjoner	3		
Driftsløsøre, inventar o.a. utstyr	3	647 401	876 379
Sum varige driftsmidler	3	1 311 026	1 636 415
Finansielle anleggsmidler			
Andre langsiktige fordringer		172 024	384 881
Sum finansielle anleggsmidler		172 024	384 881
Sum anleggsmidler		1 483 050	2 021 296
Omløpsmidler			
Varer			
Fordringer			
Kundefordringer	6	625 433	324 484
Andre kortsiktige fordringer		213 507	54 581
Konsernfordringer	6, 7	1 339 660	1 789 608
Sum fordringer		2 178 600	2 168 672
Bankinnskudd, kontanter og lignende			
Bankinnskudd, kontanter o.l.	8	8 035 552	8 364 547
Sum bankinnskudd, kontanter og lignende		8 035 552	8 364 547
Sum omløpsmidler		10 214 152	10 533 220
SUM EIENDELER		11 697 202	12 554 516



Balanse

Beløp i: NOK	Note	2020	2019
BALANSE - EGENKAPITAL OG GJELD			
Egenkapital			
Innskutt egenkapital			
Aksjekapital	9	1 000 000	1 000 000
Beholdning av egne aksjer	9		
Sum innskutt egenkapital		1 000 000	1 000 000
Opptjent egenkapital			
Annen egenkapital		10 014 372	10 002 754
Sum opptjent egenkapital		10 014 372	10 002 754
Sum egenkapital	5	11 014 372	11 002 754
Gjeld			
Langsiktig gjeld			
Utsatt skatt	4	63 122	125 524
Sum avsetninger for forpliktelser		63 122	125 524
Annen langsiktig gjeld			
Sum langsiktig gjeld		63 122	125 524
Kortsiktig gjeld			
Leverandørgjeld		499 731	90 655
Betalbar skatt	4	66 507	604 825
Skattetrekk og andre trekk		10 583	83 225
Utbytte			640 000
Gjeld til foretak i samme konsern	7	41 671	6 780
Annen kortsiktig gjeld		1 216	753
Sum kortsiktig gjeld		619 709	1 426 238
Sum gjeld		682 831	1 551 762
SUM EGENKAPITAL OG GJELD		11 697 202	12 554 516



Brønnøysundregistrene

ÅRSREGNSKAP FOR REGNSKAPSÅRET 2020 - GENERELL INFORMASJON

Journalnummer: 2021 274702

Enheten

Organisasjonsnummer: 812 210 432
Organisasjonsform: Aksjeselskap
Foretaksnavn: RENO-VEST BREMNES AS
Forretningsadresse: Ramnflauget
8416 SORTLAND

Regnskapsår

Årsregnskapets periode: 01.01.2020 - 31.12.2020

Konsern

Morselskap i konsern: Nei

Regnskapsregler

Regler for små foretak benyttet: Ja
Benyttet ved utarbeidelsen av
årsregnskapet til selskapet: Regnskapslovens alminnelige regler

Årsregnskapet fastsatt av kompetent organ

Bekreftet av representant for selskapet: Berit Emelie Pettersen
Dato for fastsettelse av årsregnskapet: 29.04.2021

Revisjon

Årsregnskapet er utarbeidet av ekstern
autorisert regnskapsfører: Ja

Grunnlag for avgivelse

År 2020: Årsregnskap er elektronisk innlevert.
År 2019: Tall er hentet fra elektronisk innlevert årsregnskap fra 2020.

Det er ikke krav til at årsregnskapet m.v. som sendes til Regnskapsregisteret er undertegnet. Kontrollen på at dette er utført ligger hos revisor/enhetens øverste organ. Sikkerheten ivaretas ved at innsender har rolle/rettighet for innsending av årsregnskapet via Altinn, og ved at det bekreftes at årsregnskapet er fastsatt av kompetent organ.

Brønnøysundregistrene, 09.06.2021



Organisasjonsnr: 812 210 432
RENO-VEST BREMNES AS

RESULTATREGNSKAP

Beløp i: NOK	Note	2020	2019
RESULTATREGNSKAP			
Inntekter			
Salgsinntekt		8 699 868	9 591 225
Annen driftsinntekt			287 500
Sum inntekter		8 699 868	9 878 725
Kostnader			
Varekostnad		188 647	450 824
Lønnskostnad og innleid arbeidskraft	2	2 910 653	2 648 618
Avskrivning på driftsmidler	3	544 389	603 107
Annen driftskostnad	2	5 095 515	3 536 343
Sum kostnader		8 739 204	7 238 892
Driftsresultat		-39 336	2 639 833
Finansinntekter og finanskostnader			
Annen renteinntekt			676
Annen finansinntekt		65 304	112 980
Sum finansinntekter		65 304	113 656
Annen rentekostnad		10 245	6 548
Sum finanskostnader		10 245	6 548
Netto finans		55 059	107 108
Ordinært resultat før skattekostnad			
Skattekostnad på ordinært resultat	4	4 105	604 178
Ordinært resultat etter skattekostnad		11 618	2 142 763
Årsresultat	5	11 618	2 142 763
Årsresultat etter minoritetsinteresser		11 618	2 142 763
Totalresultat		11 618	2 142 763
Overføringer og disponeringer			
Ordinært utbytte			640 000
Avsatt til annen egenkapital		11 618	1 502 763
Sum overføringer og disponeringer		11 618	2 142 763



Organisasjonsnr: 812 210 432
RENO-VEST BREMNES AS

BALANSE

Beløp i: NOK	Note	2020	2019
BALANSE - EIENDELER			
Anleggsmidler			
Immaterielle eiendeler			
Utsatt skattefordel	4		
Varige driftsmidler			
Tomter, bygninger o.a. fast eiendom	3		
Maskiner og anlegg	3	663 625	760 036
Skip og flytende installasjoner	3		
Driftsløsøre, inventar o. a. utstyr	3	647 401	876 379
Sum varige driftsmidler	3	1 311 026	1 636 415
Finansielle anleggsmidler			
Andre langsiktige fordringer		172 024	384 881
Sum finansielle anleggsmidler		172 024	384 881
Sum anleggsmidler		1 483 050	2 021 296
Omløpsmidler			
Varer			
Fordringer			
Kundefordringer	6	625 433	324 484
Andre kortsiktige fordringer		213 507	54 581
Konsernfordringer	6, 7	1 339 660	1 789 608
Sum fordringer		2 178 600	2 168 672
Bankinnskudd, kontanter og lignende			
Bankinnskudd, kontanter o. l.	8	8 035 552	8 364 547
Sum bankinnskudd, kontanter og lignende		8 035 552	8 364 547
Sum omløpsmidler		10 214 152	10 533 220
SUM EIENDELER		11 697 202	12 554 516

BALANSE - EGENKAPITAL OG GJELD

Egenkapital



Innskutt egenkapital			
Aksjekapital	9	1 000 000	1 000 000
Beholdning av egne aksjer	9		
Sum innskutt egenkapital		1 000 000	1 000 000
Opptjent egenkapital			
Annen egenkapital		10 014 372	10 002 754
Sum opptjent egenkapital		10 014 372	10 002 754
Sum egenkapital	5	11 014 372	11 002 754
Gjeld			
Langsiktig gjeld			
Utsatt skatt	4	63 122	125 524
Sum avsetninger for forpliktelses		63 122	125 524
Annen langsiktig gjeld			
Sum langsiktig gjeld		63 122	125 524
Kortsiktig gjeld			
Leverandørgjeld		499 731	90 655
Betalbar skatt	4	66 507	604 825
Skattetrekk og andre trekk		10 583	83 225
Utbytte			640 000
Gjeld til foretak i samme konsern	7	41 671	6 780
Annen kortsiktig gjeld		1 216	753
Sum kortsiktig gjeld		619 709	1 426 238
Sum gjeld		682 831	1 551 762
SUM EGENKAPITAL OG GJELD		11 697 202	12 554 516



Organisasjonsnr: 812 210 432
RENO-VEST BREMNES AS

NOTEOPPLYSNINGER - SELSKAP - alle poster oppgitt i hele tall

Note

Regnskapsprinsipper

Note

9

Antall aksjer og aksjeeiere

<u>Aksjeklasse</u>	<u>Ant. aksjer</u>	<u>Pålydende</u>	<u>Bokført verdi</u>
Ordinære aksjer	1000.00	1000.00	1000000.00

<u>Aksjeeiere - fritekst</u>	<u>Antall</u>	<u>Eierandel</u>	<u>Aksjeklasse</u>
Reno-Vest IKS	1000.00	100.00%	Ordinære aksjer

<u>Sum</u>	<u>Sum antall</u>	<u>Sum eierandel</u>
	1000.00	100.00%

Note

Ytelser til ledende personer

Er det gitt ytelser til ledende person: Nei

Ytelser til daglig leder

<u>Ytelser</u>	<u>Lønn</u>	<u>Pensj.forpl.</u>	<u>Andre godtgj.</u>
----------------	-------------	---------------------	----------------------

Note

2

Antall årsverk i regnskapsåret

Virksomheten har hatt følgende antall årsverk:

0.00

Note

Lån og sikkerhetsstillelse til ledende personer og aksjeeiere

Er det gitt lån eller sikkerhetsstillelse til ledende personer: Nei



Årsregnskap 2020 RVBr.pdf

Signers:

Name

Eide, Bernt Halvard
Gustavsen, Elise
Lange, Jack
Hegstad, Gunnar

Method

BANKID
BANKID_MOBILE
BANKID_MOBILE
BANKID

Date

2021-04-22 12:51 GMT+2
2021-04-22 15:02 GMT+2
2021-04-22 15:05 GMT+2
2021-04-23 12:58 GMT+2

This document package contains:

- Front page (this page)
- The original document(s)
- The electronic signatures. These are not visible in the document, but are electronically integrated.



This file is sealed with a digital signature.
The seal is a guarantee for the authenticity
of the document.

Document ID:
577D2708EC784384A6AD745A60FEC7C4

THE SIGNED DOCUMENT FOLLOWS ON THE NEXT PAGE >



Årsregnskap 2020 Reno-Vest Bremnes AS

Årsberetning
Resultatregnskap
Balanse
Noter
Kontantstrømoppstilling
Revisjonsberetning

Org.nr.: 812 210 432



This file is sealed with a digital signature.
The seal is a guarantee for the authenticity
of the document.

Document ID:
577D2708EC784384A6AD745A60FEC7C4



RESULTATREGNSKAP

RENO-VEST BREMNES AS

	Note	2020	2019
DRIFTSINNEKTER OG DRIFTSKOSTNADER			
Salgsinntekt		8 699 868	9 591 225
Annen driftsinntekt		0	287 500
Sum driftsinntekter		8 699 868	9 878 725
Varekostnad		188 647	450 824
Lønnskostnad og innleid arbeidskraft	2	2 910 653	2 648 618
Avskrivning på driftsmidler	3	544 389	603 107
Annen driftskostnad	2	5 095 515	3 536 343
Sum driftskostnader		8 739 204	7 238 892
Driftsresultat		-39 336	2 639 833
FINANSINNEKTER OG FINANSKOSTNADER			
Annen renteinntekt		0	676
Annen finansinntekt		65 304	112 980
Annen rentekostnad		10 245	6 548
Resultat av finansposter		55 059	107 108
Ordinært resultat før skattekostnad		15 723	2 746 941
Skattekostnad på ordinært resultat	4	4 105	604 178
Ordinært resultat		11 618	2 142 763
Årsresultat	5	11 618	2 142 763
OVERFØRINGER			
Avsatt til utbytte		0	640 000
Avsatt til annen egenkapital		11 618	1 502 763
Sum overføringer		11 618	2 142 763

RENO-VEST BREMNES AS

SIDE 2



This file is sealed with a digital signature.
The seal is a guarantee for the authenticity
of the document.

Document ID:
577D2708EC784384A6AD745A60FEC7C4



BALANSE

RENO-VEST BREMNES AS

EIENDELER	Note	2020	2019
ANLEGGSMIDLER			
VARIGE DRIFTSMIDLER			
Maskiner og anlegg	3	663 625	760 036
Driftsløsøre, inventar o.a. utstyr	3	647 401	876 379
Sum varige driftsmidler	3	1 311 026	1 636 415
FINANSIELLE DRIFTSMIDLER			
Andre langsiktige fordringer		172 024	384 881
Sum finansielle anleggsmidler		172 024	384 881
Sum anleggsmidler		1 483 050	2 021 296
OMLØPSMIDLER			
FORDRINGER			
Kundefordringer	6	625 433	324 484
Fordring på foretak i samme konsern	6, 7	1 339 660	1 789 608
Andre kortsiktige fordringer		213 507	54 581
Sum fordringer		2 178 600	2 168 672
Bankinnskudd, kontanter o.l.	8	8 035 552	8 364 547
Sum omløpsmidler		10 214 152	10 533 220
Sum eiendeler		11 697 202	12 554 516

RENO-VEST BREMNES AS

SIDE 3



This file is sealed with a digital signature.
The seal is a guarantee for the authenticity
of the document.

Document ID:
577D2708EC784384A6AD745A60FEC7C4



BALANSE

RENO-VEST BREMNES AS

EGENKAPITAL OG GJELD	Note	2020	2019
INNSKUTT EGENKAPITAL			
Aksjekapital	9	1 000 000	1 000 000
Sum innskutt egenkapital		1 000 000	1 000 000
OPPTJENT EGENKAPITAL			
Annen egenkapital		10 014 372	10 002 754
Sum opptjent egenkapital		10 014 372	10 002 754
Sum egenkapital	5	11 014 372	11 002 754
GJELD			
AVSETNING FOR FORPLIKTELSER			
Utsatt skatt	4	63 122	125 524
Sum avsetning for forpliktelser		63 122	125 524
KORTSIKTIG GJELD			
Leverandørgjeld		499 731	90 655
Betalbar skatt	4	66 507	604 825
Skattetrekk og andre trekk		10 583	83 225
Utbytte		0	640 000
Gjeld til foretak i samme konsern	7	41 671	6 780
Annen kortsiktig gjeld		1 216	753
Sum kortsiktig gjeld		619 709	1 426 238
Sum gjeld		682 831	1 551 762
Sum egenkapital og gjeld		11 697 202	12 554 516

Sortland, den 23. april 2021
Styret i Reno-Vest Bremnes AS

Gunnar Hegstad
styremedlem

Jack Lange
daglig leder

Bernt Halvard Eide
styremedlem

Elise Gustavsen
styreleder

RENO-VEST BREMNES AS

SIDE 4



This file is sealed with a digital signature.
The seal is a guarantee for the authenticity
of the document.

Document ID:
577D2708EC784384A6AD745A60FEC7C4



RENO-VEST BREMNES AS

812 210 432

Note 1 Regnskapsprinsipper

GENERELT

Selskapet er stiftet 03.06.2013 som et datterselskap til Reno-Vest IKS. Årsregnskapet er satt opp i samsvar med regnskapsloven og god regnskapsskikk for små foretak. Regnskapet bygger på historisk kost prinsippet. Inntektsføringen skjer etter opptjeningsprinsippet som normalt vil være leveringstidspunktet for varer og tjenester. Kostnader sammenstilles med, og kostnadsføres samtidig som tilhørende inntekter. Regnskapet er satt opp etter fortsatt drift.

KLASSIFISERING

Eiendeler knyttet til varekretsløpet klassifiseres som omløpsmidler. Samme regler gjelder for kortsiktig gjeld. Fordringer og gjeld som ikke knytter seg til varekretsløpet, klassifiseres som omløpsmidler/kortsiktig gjeld dersom de forfaller innen ett år. Øvrige eiendeler klassifiseres som anleggsmidler, og øvrig gjeld klassifiseres som langsiktig.

VURDERINGSREGLER

Kundefordringer er vurdert til pålydende, nedskrevet med forventet tap på fordringer.

Øvrige omløpsmidler vurderes til det laveste av anskaffelseskost og virkelig verdi.

Varige driftsmidler aktiveres og avskrives dersom de har levetid over 3 år og har en kostpris som overstiger kr 15.000. Varige driftsmidler vurderes til historisk kost med fradrag for bedriftsøkonomiske avskrivninger. Avskrivninger baseres på en vurdering av driftsmidlenes økonomiske og tekniske levetid. Selskapet benytter lineære avskrivninger for avskrivning av varige driftsmidler.

Utsatt skatt/skattefordel i balansen avsettes på grunnlag av forskjeller mellom regnskapsmessige og skattemessige verdier i henhold til norsk regnskapsstandard for skatt. Ved beregning av utsatt skatt/skattefordel gjøres det fradrag for eventuelle fremførbare underskudd.

Betalbar skatt beregnes på grunnlag av årets skattemessig resultat.

RENO-VEST BREMNES AS

SIDE 5



This file is sealed with a digital signature.
The seal is a guarantee for the authenticity
of the document.

Document ID:
577D2708EC784384A6AD745A60FEC7C4



RENO-VEST BREMNES AS

812 210 432

Note 2 Lønnskostnader og ytelser, godtgjørelser til daglig leder, styret og revisor

Lønnskostnader	2020	2019
Lønninger	72 693	74 267
Innleid arbeidskraft i konsern	2 822 031	2 504 034
Arbeidsgiveravgift	2 412	3 798
Andre ytelser	13 517	66 519
Sum	2 910 653	2 648 618

Antall årsverk: Selskapet har i 2020 leid inn 3 årsverk fra Reno-Vest IKS.

PENSJONSFORPLIKTELSE

Selskapet er ikke pliktig til å ha tjenestepensjonsordning etter lov om obligatorisk tjenestepensjon og har heller ikke inngått en slik ordning.

Ytelser til ledende personer	Daglig leder	Styret
Styrehonorar	0	49 000
Annen godtgjørelse	0	9 015
Sum	0	58 015

Daglig ledelse av selskapet faktureres og lønnes fra morselskapet Reno-Vest IKS.

Reno-Vest Bremnes AS er fakturert med kr 773. 649 for innleie av daglig leder fra Reno-Vest IKS.

REVISOR

Kostnadsført revisjonshonorar for 2020 utgjør kr 22 740.

I tillegg kommer honorar for andre tjenester med kr 9 000.

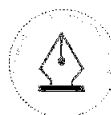
Beløpene er oppført uten merverdiavgift.

Note 3 Anleggsmidler

	Maskiner og anlegg	Driftsløsøre, inventar ol.	Sum
Anskaffelseskost pr. 01.01.20	1 736 070	1 456 737	3 192 807
+ Tilgang kjøpte driftsmidler	219 000		219 000
= Anskaffelseskost 31.12.20	1 955 070	1 456 737	3 411 807
Akkumulerte avskrivninger 31.12.20	1 291 445	809 336	2 100 781
= Bokført verdi 31.12.20	663 625	647 401	1 311 026
Årets ordinære avskrivninger	315 411	228 978	544 389
Avskrivningsplan	5 år	10 år	

RENO-VEST BREMNES AS

SIDE 6



This file is sealed with a digital signature. The seal is a guarantee for the authenticity of the document.

Document ID:
577D2708EC784384A6AD745A60FEC7C4



RENO-VEST BREMNES AS 812 210 432

Note 4 Skatt

Årets skattekostnad	2020	2019
Resultatført skatt på ordinært resultat:		
Betalbar skatt	66 507	604 825
Endring i utsatt skatt	-62 402	-647
Skattekostnad ordinært resultat	4 105	604 178
Skattepliktig inntekt:		
Ordinært resultat før skatt	15 723	2 746 941
Permanente forskjeller	2 933	-676
Endring i midlertidige forskjeller	283 647	2 940
Skattepliktig inntekt	302 303	2 749 205
Betalbar skatt i balansen:		
Betalbar skatt på årets resultat	66 507	604 825
Sum betalbar skatt i balansen	66 507	604 825

Skatteeffekten av midlertidige forskjeller som har gitt opphav til utsatt skatt og utsatte skattefordeler, spesifisert på typer av midlertidige forskjeller

	2020	2019	Endring
Varige driftsmidler	286 918	570 565	283 647
Sum	286 918	570 565	283 647
Grunnlag for utsatt skatt	286 918	570 565	283 647
Utsatt skatt (22 %)	63 122	125 524	62 402

Note 5 Egenkapital

	Aksjekapital	Annen egenkapital	Sum egenkapital
Pr 01.01.2020	1 000 000	10 002 754	11 002 754
Årets resultat		11 618	11 618
Pr 31.12.2020	1 000 000	10 014 372	11 014 372

RENO-VEST BREMNES AS

SIDE 7



This file is sealed with a digital signature.
The seal is a guarantee for the authenticity
of the document.

Document ID:
577D2708EC784384A6AD745A60FEC7C4



RENO-VEST BREMNES AS 812 210 432

Note 6 Kundefordringer

	2020	2019
Kundefordringer til pålydende	625 433	324 484
Balanseført verdi av kundefordringer 31.12	625 433	324 484
Sum resultatførte tap på krav	0	0

Selskapets kundefordringer er vurdert til pålydende, redusert med avsetning for tap på krav.

Årets avsetning til tap relaterer seg i hovedsak til en vesentlig usikker kundefordring.

Note 7 Mellomværende med selskap i samme konsern

	2020	2019
Fordringer		
Kundefordringer konsern	1 339 660	1 789 608
Sum	1 339 660	1 789 608
Gjeld		
Leverandørgjeld innen konsern	41 671	6 780
Sum	41 671	6 780

Note 8 Bankinnskudd

Innestående midler på skattetrekkkonto (bundne midler) er på kr. 50 168.

Note 9 Aksjonærer

AKSJEKAPITALEN I RENO-VEST BREMNES AS PR. 31.12 BESTÅR AV:

	Antall	Pålydende	Bokført
Ordinære aksjer	1 000	1 000,0	1 000 000
Sum	1 000		1 000 000

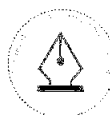
EIERSTRUKTUR

De største aksjonærene i % pr. 31.12 var:

	Ordinære	Eierandel	Stemmeandel
Reno-Vest IKS	1 000	100,0	100,0

RENO-VEST BREMNES AS

SIDE 8



This file is sealed with a digital signature.
The seal is a guarantee for the authenticity
of the document.

Document ID:
577D2708EC784384A6AD745A60FEC7C4



RENO-VEST BREMNES AS

812 210 432

Note 10 Pantstillelser

Selskapet har inngått leasingavtaler med pant i leasingobjektene. Små foretak trenger ikke å balanseføre leasingavtaler og i selskapsregnskapet er ikke leasingavtalene balanseført. I konsernselskapet har leasingavtalene bokført verdi på kr 723 631. Bokført forpliktelse knyttet til leasingavtalene er pr 31.12.2020 på kr 1 060 815.

RENO-VEST BREMNES AS

SIDE 9



This file is sealed with a digital signature.
The seal is a guarantee for the authenticity
of the document.

Document ID:
577D2708EC784384A6AD745A60FEC7C4



Kontantstrømanalyse

Reno-Vest Bremnes AS

	2020	2019
Kontantstrømmer fra operasjonelle aktiviteter		
Resultat før skattekostnad	15 723	2 746 941
Skatter	-604 825	-212 626
Tap/gevinst ved salg av anleggsmidler	0	0
Ordinære avskrivninger	544 389	603 107
Nedskrivning anleggsmidler	0	0
Endringer i varelag	0	0
Endring i kundefordringer	-300 949	-32 162
Endring i andre utestående fordringer	504 333	-399 073
Endring i leverandørgjeld	409 076	-56 590
Endring i andre tidsavarensinosposter	-37 741	-144 553
Netto kontantstrøm fra operasjonelle aktiviteter	530 006	2 505 044
Kontantstrømmer fra investeringsaktiviteter		
Innbetalinger ved salg av varige driftsmidler	0	0
Utbetalinger ved kjøp av varige driftsmidler	-219 000	-218 500
Innbetalinger ved salg av aksjer og andeler	0	0
Utbetalinger ved kjøp av aksjer og andeler	0	0
Utbetalinger ved kjøp av andre investeringer	0	0
Innbetalinger ved salg av andre investeringer	0	0
Netto kontantstrøm fra investeringsaktiviteter	-219 000	-218 500
Kontantstrømmer fra finansieringsaktiviteter		
Utbytte	-640 000	-275 000
Konsernbidrag	0	0
Netto kontantstrøm fra finansieringsaktiviteter	-640 000	-275 000
Netto endring i kontanter	-328 995	2 011 544
Beholdning av kontanter ved periodens begynnelse	8 364 547	6 353 003
Beholdning av kontanter ved periodens slutt	8 035 552	8 364 547

Side 11



This file is sealed with a digital signature.
The seal is a guarantee for the authenticity
of the document.

Document ID:
577D2708EC784384A6AD745A60FEC7C4



Årsberetning 2020.pdf

Signers:

Name

Eide, Bernt Halvard
Gustavsen, Elise
Lange, Jack
Hegstad, Gunnar

Method

BANKID
BANKID_MOBILE
BANKID_MOBILE
BANKID

Date

2021-04-22 12:50 GMT+2
2021-04-22 15:02 GMT+2
2021-04-22 15:07 GMT+2
2021-04-23 12:59 GMT+2

This document package contains:

- Front page (this page)
- The original document(s)
- The electronic signatures. These are not visible in the document, but are electronically integrated.



This file is sealed with a digital signature.
The seal is a guarantee for the authenticity
of the document.

Document ID:
75C1B92D96B8492EA876B8B379BB1A19

THE SIGNED DOCUMENT FOLLOWS ON THE NEXT PAGE >

Årsberetning 2020 Reno-Vest Bremnes AS

Virksomhetens art og hvor den drives

Reno-Vest Bremnes AS er et avfallsmottak for behandling og kontrollert deponering av ulike typer avfall. Selskapet ivaretar et viktig samfunnsansvar knyttet til å sikre et tilbud for forsvarlig miljømessig behandling av ulike typer avfall som må til godkjent deponi i Nord-Norge. Deponiet baseres på forretningsmessige prinsipper og regional næringsutvikling. Anlegget er en langsiktig og konkurransedyktig løsning for behandling og deponering av restprodukter og avfall som ikke kan behandles på annen måte. Kaianlegget som ble ferdigstilt i 2015 bidrar til smidige transportløsninger ved store avfallsleveranser og en styrking av konkurransekraften. I 2020 fikk Reno-Vest IKS tillatelse til mottak og behandling av PFAS-holdige masser ved deponiet på Bremnes.

Reno-Vest Bremnes AS tar hovedsakelig hånd om næringsavfall, men behandler også noe husholdningsavfall. Lettere forurensa masser kommer fra driftsmarkedet i hele landsdelen.

Administrasjonen av selskapet er samlokalisert med morselskapet Reno-Vest IKS, samt søsterbedriftene Reno-Vest Produksjon AS og Reno-Vest Bedrift AS i Ramnflauget, Sortland. Deponiet ligger på Bremnes som er 24 km nord for Ramnflauget.

Fortsatt drift

Forutsetningen om fortsatt drift er til stede, og årsregnskapet for 2020 er satt opp under denne forutsetningen.

Selskapet er eksponert for markedsrisiko. Dette gjelder mottak og sluttbehandling av avfall fra næringslivet. I mars måned 2020 ble det i Norge og resten av verden iverksatt store tiltak for å begrense spredning av Covid19-virus. Det kan se ut som denne situasjonen har påvirket markedet. Driftsåret har vært preget av mindre aktivitet og fravær av større prosjekter til deponiet og dermed svikt i inntekter.

Arbeidsmiljø

Reno-Vest Bremnes AS hadde ingen ansatte i 2020. Daglig leder, driftsleder og fagarbeider er ansatt i morselskapet Reno-Vest IKS og leies ut til Reno-Vest Bremnes AS.

Ytre miljø

Selskapets maskiner er i all hovedsak utstyrt med Euro5 motorer, og tilfredsstillende dermed meget strenge krav til utslipp.

Selskapet har gassanlegg ferdigstilt i 2012 og sigevannrensing var ferdig utbygget i 2015. I 2019 ble det bygget et nytt og moderne hus over renseanlegget som tilfredsstillende alle krav til et godt arbeidsmiljø.

Bedriften er sammen med konsernet sertifisert etter NS-EN ISO 9001:2015 og NS-EN ISO 14001:2015.

Det arbeides kontinuerlig med å begrense miljøbelastningene, og styringssystemet etter NS-EN ISO 14001:2015 er selskapets styringssystem for miljø.

Likestilling

Selskapet hadde ved årsskiftet ingen ansatte. Styret har 3 medlemmer, en kvinne og to menn. Gjeldende krav til likestilling i styret er dermed oppfylt.

Reno-Vest Bremnes AS – org. 812 210 432



This file is sealed with a digital signature.
The seal is a guarantee for the authenticity
of the document.

Document ID:
75C1B92D96B8492EA876B8B379BB1A19



Årsberetning 2020 Reno-Vest Bremnes AS

Redegjørelse for årsregnskapet

Etter styrets oppfatning gir regnskap og balanse med tilhørende noter en tilfredsstillende beskrivelse av selskapets økonomiske stilling pr. årsskiftet.

Forslag til anvendelse av årets overskudd:

Årets overskudd på kr. 11 618,- anvendes slik:
Overskudd på næring etter skatt viser kr. 11 618,-.
Overskuddet, kr. 11 618,- overføres annen egenkapital.

Sortland, 31. desember 2020

22.april 2021

Reno-Vest Bremnes AS

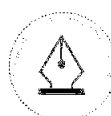
Elise Gustavsen
Styrets leder

Gunnar Hegstad
Styremedlem

Bernt Eide
Styremedlem

Jack Lange
Daglig leder

Reno-Vest Bremnes AS – org. 812 210 432



This file is sealed with a digital signature.
The seal is a guarantee for the authenticity
of the document.

Document ID:
75C1B92D96B8492EA876B8B379BB1A19



REVIÇOM

Til generalforsamlingen i
Reno-Vest Bremnes AS

UAVHENGIG REVISORS BERETNING

Uttalelse om revisjonen av årsregnskapet

Konklusjon

Vi har revidert Reno-Vest Bremnes AS sitt årsregnskap som viser et overskudd på NOK 11.618. Årsregnskapet består av balanse per 31. desember 2020, resultatregnskap for regnskapsåret avsluttet per denne datoen og noter til årsregnskapet, herunder et sammendrag av viktige regnskapsprinsipper. Etter vår mening er det medfølgende årsregnskapet avgitt i samsvar med lov og forskrifter og gir et rettviseende bilde av selskapets finansielle stilling per 31. desember 2020, og av dets resultater for regnskapsåret avsluttet per denne datoen i samsvar med regnskapslovens regler og god regnskapskikk i Norge.

Grunnlag for konklusjonen

Vi har gjennomført revisjonen i samsvar med lov, forskrift og god revisjonsskikk i Norge, herunder de internasjonale revisjonsstandardene (ISA-ene). Våre oppgaver og plikter i henhold til disse standardene er beskrevet i Revisors oppgaver og plikter ved revisjon av årsregnskapet. Vi er uavhengige av selskapet slik det kreves i lov og forskrift, og har overholdt våre øvrige etiske forpliktelser i samsvar med disse kravene. Etter vår oppfatning er innhentet revisjonsbevis tilstrekkelig og hensiktsmessig som grunnlag for vår konklusjon.

Øvrig informasjon

Ledelsen er ansvarlig for øvrig informasjon. Øvrig informasjon består av årsberetning, men inkluderer ikke årsregnskapet og revisjonsberetningen.

Vår uttalelse om revisjonen av årsregnskapet dekker ikke øvrig informasjon, og vi attesterer ikke den øvrige informasjonen.

I forbindelse med revisjonen av årsregnskapet er det vår oppgave å lese øvrig informasjon med det formål å vurdere hvorvidt det foreligger vesentlig inkonsistens mellom øvrig informasjon og årsregnskapet, kunnskap vi har opparbeidet oss under revisjonen, eller hvorvidt den tilsynelatende inneholder vesentlig feilinformasjon. Dersom vi hadde konkludert med at den øvrige informasjonen inneholder vesentlig feilinformasjon er vi pålagt å rapportere det. Vi har ingenting å rapportere i så henseende.

Styret og daglig leders ansvar for årsregnskapet

Styret og daglig leder (ledelsen) er ansvarlig for å utarbeide årsregnskapet i samsvar med lov og forskrifter, herunder for at det gir et rettviseende bilde i samsvar med regnskapslovens regler og god regnskapskikk i Norge.

Revicom AS
Org.nr. 931 282 506 MVA
Kto.nr. 1503 45 31584

Adresse:
Pb. 264
8401 Sortland

Telefon
459 00500

E-post
post@revicom.no

Web:
www.revicom.no

Kontorer: Sortland, Myre, Tromsø



REVICOM

Ledelsen er også ansvarlig for slik intern kontroll som den finner nødvendig for å kunne utarbeide et årsregnskap som ikke inneholder vesentlig feilinformasjon, verken som følge av misligheter eller utilsiktede feil.

Ved utarbeidelsen av årsregnskapet må ledelsen ta standpunkt til selskapets evne til fortsatt drift og opplyse om forhold av betydning for fortsatt drift. Forutsetningen om fortsatt drift skal legges til grunn for årsregnskapet så lenge det ikke er sannsynlig at virksomheten vil bli avviklet.

Revisors oppgaver og plikter ved revisjonen av årsregnskapet

Vårt mål er å oppnå betryggende sikkerhet for at årsregnskapet som helhet ikke inneholder vesentlig feilinformasjon, verken som følge av misligheter eller utilsiktede feil, og å avgi en revisjonsberetning som inneholder vår konklusjon. Betryggende sikkerhet er en høy grad av sikkerhet, men ingen garanti for at en revisjon utført i samsvar med lov, forskrift og god revisjonsskikk i Norge, herunder ISA-ene, alltid vil avdekke vesentlig feilinformasjon som eksisterer. Feilinformasjon kan oppstå som følge av misligheter eller utilsiktede feil. Feilinformasjon blir vurdert som vesentlig dersom den enkeltvis eller samlet med rimelighet kan forventes å påvirke økonomiske beslutninger som brukerne foretar basert på årsregnskapet. Det henvises til <https://revisorforeningen.no/revisjonsberetninger> som inneholder en beskrivelse av revisors oppgaver og plikter.

Uttalelse om øvrige lovmessige krav

Konklusjon om registrering og dokumentasjon

Basert på vår revisjon av årsregnskapet som beskrevet ovenfor, og kontrollhandlinger vi har funnet nødvendig i henhold til internasjonal standard for attestasjonsoppdrag (ISAE) 3000 «Attestasjonsoppdrag som ikke er revisjon eller forenklet revisorkontroll av historisk finansiell informasjon», mener vi at ledelsen har oppfylt sin plikt til å sørge for ordentlig og oversiktlig registrering og dokumentasjon av selskapets regnskapsopplysninger i samsvar med lov, og god bokføringsskikk i Norge.

Sortland, 29. april 2021

REVICOM AS


Solfrid Andersen
Statsautorisert revisor

Revicom AS
Org.nr. 931 282 506 MVA
Kto.nr. 1503 45 31584

Adresse:
Pb. 264
8401 Sortland

Telefon
459 00500

E-post
post@revicom.no

Web:
www.revicom.no

Kontorer: Sortland, Myre, Tromsø



Årsregnskap 2020

Reno-Vest Bremnes AS

Årsberetning
Resultatregnskap
Balanse
Noter
Kontantstrømoppstilling
Revisjonsberetning

Org.nr.: 812 210 432



RESULTATREGNSKAP

RENO-VEST BREMNES AS

	Note	2020	2019
DRIFTSINNEKTER OG DRIFTSKOSTNADER			
Salgsinntekt		8 699 868	9 591 225
Annen driftsinntekt		0	287 500
Sum driftsinntekter		8 699 868	9 878 725
Varekostnad		188 647	450 824
Lønnskostnad og innleid arbeidskraft	2	2 910 653	2 648 618
Avskrivning på driftsmidler	3	544 389	603 107
Annen driftskostnad	2	5 095 515	3 536 343
Sum driftskostnader		8 739 204	7 238 892
Driftsresultat		-39 336	2 639 833
FINANSINNEKTER OG FINANSKOSTNADER			
Annen renteinntekt		0	676
Annen finansinntekt		65 304	112 980
Annen rentekostnad		10 245	6 548
Resultat av finansposter		55 059	107 108
Ordinært resultat før skattekostnad		15 723	2 746 941
Skattekostnad på ordinært resultat	4	4 105	604 178
Ordinært resultat		11 618	2 142 763
Årsresultat	5	11 618	2 142 763
OVERFØRINGER			
Avsatt til utbytte		0	640 000
Avsatt til annen egenkapital		11 618	1 502 763
Sum overføringer		11 618	2 142 763



BALANSE

RENO-VEST BREMNES AS

EIENDELER	Note	2020	2019
ANLEGGSMIDLER			
VARIGE DRIFTSMIDLER			
Maskiner og anlegg	3	663 625	760 036
Driftsløsøre, inventar o.a. utstyr	3	647 401	876 379
Sum varige driftsmidler	3	1 311 026	1 636 415
FINANSIELLE DRIFTSMIDLER			
Andre langsiktige fordringer		172 024	384 881
Sum finansielle anleggsmidler		172 024	384 881
Sum anleggsmidler		1 483 050	2 021 296
OMLØPSMIDLER			
FORDRINGER			
Kundefordringer	6	625 433	324 484
Fordring på foretak i samme konsern	6, 7	1 339 660	1 789 608
Andre kortsiktige fordringer		213 507	54 581
Sum fordringer		2 178 600	2 168 672
Bankinnskudd, kontanter o.l.	8	8 035 552	8 364 547
Sum omløpsmidler		10 214 152	10 533 220
Sum eiendeler		11 697 202	12 554 516



BALANSE

RENO-VEST BREMNES AS

EGENKAPITAL OG GJELD	Note	2020	2019
INNSKUTT EGENKAPITAL			
Aksjekapital	9	1 000 000	1 000 000
Sum innskutt egenkapital		1 000 000	1 000 000
OPPTJENT EGENKAPITAL			
Annen egenkapital		10 014 372	10 002 754
Sum opptjent egenkapital		10 014 372	10 002 754
Sum egenkapital	5	11 014 372	11 002 754
GJELD			
AVSETNING FOR FORPLIKTELSE			
Utsatt skatt	4	63 122	125 524
Sum avsetning for forpliktelser		63 122	125 524
KORTSIKTIG GJELD			
Leverandørgjeld		499 731	90 655
Betalbar skatt	4	66 507	604 825
Skattetrekk og andre trekk		10 583	83 225
Utbytte		0	640 000
Gjeld til foretak i samme konsern	7	41 671	6 780
Annen kortsiktig gjeld		1 216	753
Sum kortsiktig gjeld		619 709	1 426 238
Sum gjeld		682 831	1 551 762
Sum egenkapital og gjeld		11 697 202	12 554 516

Sortland, den 23. april 2021
Styret i Reno-Vest Bremnes AS

Gunnar Hegstad
styremedlem

Jack Lange
daglig leder

Bernt Halvard Eide
styremedlem

Elise Gustavsen
styreleder



RENO-VEST BREMNES AS

812 210 432

Note 1 Regnskapsprinsipper

GENERELT

Selskapet er stiftet 03.06.2013 som et datterselskap til Reno-Vest IKS.

Årsregnskapet er satt opp i samsvar med regnskapsloven og god regnskapsskikk for små foretak.

Regnskapet bygger på historisk kost prinsippet. Inntektsføringen skjer etter opptjeningsprinsippet som normalt vil være leveringstidspunktet for varer og tjenester. Kostnader sammenstilles med, og kostnadsføres samtidig som tilhørende inntekter. Regnskapet er satt opp etter fortsatt drift.

KLASSIFISERING

Eiendeler knyttet til varekretsløpet klassifiseres som omløpsmidler. Samme regler gjelder for kortsiktig gjeld. Fordringer og gjeld som ikke knytter seg til varekretsløpet, klassifiseres som omløpsmidler/kortsiktig gjeld dersom de forfaller innen ett år. Øvrige eiendeler klassifiseres som anleggsmidler, og øvrig gjeld klassifiseres som langsiktig.

VURDERINGSREGLER

Kundefordringer er vurdert til pålydende, nedskrevet med forventet tap på fordringer.

Øvrige omløpsmidler vurderes til det laveste av anskaffelseskost og virkelig verdi.

Varige driftsmidler aktiveres og avskrives dersom de har levetid over 3 år og har en kostpris som overstiger kr 15.000. Varige driftsmidler vurderes til historisk kost med fradrag for bedriftsøkonomiske avskrivninger. Avskrivninger baseres på en vurdering av driftsmidlenes økonomiske og tekniske levetid. Selskapet benytter lineære avskrivninger for avskrivning av varige driftsmidler.

Utsatt skatt/skattefordel i balansen avsettes på grunnlag av forskjeller mellom regnskapsmessige og skattemessige verdier i henhold til norsk regnskapsstandard for skatt. Ved beregning av utsatt skatt/skattefordel gjøres det fradrag for eventuelle fremførbare underskudd.

Betalbar skatt beregnes på grunnlag av årets skattemessig resultat.

RENO-VEST BREMNES AS

SIDE 5



RENO-VEST BREMNES AS

812 210 432

Note 2 Lønnskostnader og ytelser, godtgjørelser til daglig leder, styret og revisor

Lønnskostnader	2020	2019
Lønninger	72 693	74 267
Innleid arbeidskraft i konsern	2 822 031	2 504 034
Arbeidsgiveravgift	2 412	3 798
Andre ytelser	13 517	66 519
Sum	2 910 653	2 648 618

Antall årsverk: Selskapet har i 2020 leid inn 3 årsverk fra Reno-Vest IKS.

PENSJONSFORPLIKTELSE

Selskapet er ikke pliktig til å ha tjenstepensjonsordning etter lov om obligatorisk tjenstepensjon og har heller ikke inngått en slik ordning.

Ytelser til ledende personer	Daglig leder	Styret
Styrehonorar	0	49 000
Annen godtgjørelse	0	9 015
Sum	0	58 015

Daglig ledelse av selskapet faktureres og lønnes fra morselskapet Reno-Vest IKS.

Reno-Vest Bremnes AS er fakturert med kr 773. 649 for innleie av daglig leder fra Reno-Vest IKS.

REVISOR

Kostnadsført revisjonshonorar for 2020 utgjør kr 22 740.

I tillegg kommer honorar for andre tjenester med kr 9 000.

Beløpene er oppført uten merverdiavgift.

Note 3 Anleggsmidler

	Maskiner og anlegg	Driftsløsøre, inventar ol.	Sum
Anskaffelseskost pr. 01.01.20	1 736 070	1 456 737	3 192 807
+ Tilgang kjøpte driftsmidler	219 000		219 000
= Anskaffelseskost 31.12.20	1 955 070	1 456 737	3 411 807
Akkumulerte avskrivninger 31.12.20	1 291 445	809 336	2 100 781
= Bokført verdi 31.12.20	663 625	647 401	1 311 026
Årets ordinære avskrivninger	315 411	228 978	544 389
Avskrivningsplan	5 år	10 år	

RENO-VEST BREMNES AS

SIDE 6



RENO-VEST BREMNES AS

812 210 432

Note 4 Skatt

<u>Årets skattekostnad</u>	<u>2020</u>	<u>2019</u>
Resultatført skatt på ordinært resultat:		
Betalbar skatt	66 507	604 825
Endring i utsatt skatt	-62 402	-647
Skattekostnad ordinært resultat	4 105	604 178
Skattepliktig inntekt:		
Ordinært resultat før skatt	15 723	2 746 941
Permanente forskjeller	2 933	-676
Endring i midlertidige forskjeller	283 647	2 940
Skattepliktig inntekt	302 303	2 749 205
Betalbar skatt i balansen:		
Betalbar skatt på årets resultat	66 507	604 825
Sum betalbar skatt i balansen	66 507	604 825

Skatteeffekten av midlertidige forskjeller som har gitt opphav til utsatt skatt og utsatte skattefordeler, spesifisert på typer av midlertidige forskjeller

	<u>2020</u>	<u>2019</u>	<u>Endring</u>
Varige driftsmidler	286 918	570 565	283 647
Sum	286 918	570 565	283 647
Grunnlag for utsatt skatt	286 918	570 565	283 647
Utsatt skatt (22 %)	63 122	125 524	62 402

Note 5 Egenkapital

	<u>Aksjekapital</u>	<u>Annen egenkapital</u>	<u>Sum egenkapital</u>
Pr 01.01.2020	1 000 000	10 002 754	11 002 754
Årets resultat		11 618	11 618
Pr 31.12.2020	1 000 000	10 014 372	11 014 372

RENO-VEST BREMNES AS

SIDE 7



RENO-VEST BREMNES AS 812 210 432

Note 6 Kundefordringer

	2020	2019
Kundefordringer til pålydende	625 433	324 484
Balanseført verdi av kundefordringer 31.12	625 433	324 484
Sum resultatførte tap på krav	0	0

Selskapets kundefordringer er vurdert til pålydende, redusert med avsetning for tap på krav.

Årets avsetning til tap relaterer seg i hovedsak til en vesentlig usikker kundefordring.

Note 7 Mellomværende med selskap i samme konsern

	2020	2019
Fordringer		
Kundefordringer konsern	1 339 660	1 789 608
Sum	1 339 660	1 789 608
Gjeld		
Leverandørgjeld innen konsern	41 671	6 780
Sum	41 671	6 780

Note 8 Bankinnskudd

Innestående midler på skattetrekkkonto (bundne midler) er på kr. 50 168.

Note 9 Aksjonærer

AKSJEKAPITALEN I RENO-VEST BREMNES AS PR. 31.12 BESTÅR AV:

	Antall	Pålydende	Bokført
Ordinære aksjer	1 000	1 000,0	1 000 000
Sum	1 000		1 000 000

EIERSTRUKTUR

De største aksjonærene i % pr. 31.12 var:

	Ordinære	Eierandel	Stemmeandel
Reno-Vest IKS	1 000	100,0	100,0



RENO-VEST BREMNES AS

812 210 432

Note 10 Pantstillelser

Selskapet har inngått leasingavtaler med pant i leasingobjektene. Små foretak trenger ikke å balanseføre leasingavtaler og i selskapsregnskapet er ikke leasingavtalene balanseført. I konsernselskapet har leasingavtalene bokført verdi på kr 723 631. Bokført forpliktelse knyttet til leasingavtalene er pr 31.12.2020 på kr 1 060 815.

RENO-VEST BREMNES AS

SIDE 9



Kontantstrømanalyse

Reno-Vest Bremnes AS

	2020	2019
Kontantstrømmer fra operasjonelle aktiviteter		
Resultat før skattekostnad	15 723	2 746 941
Skatter	-604 825	-212 626
Tap/gevinst ved salg av anleggsmidler	0	0
Ordinære avskrivninger	544 389	603 107
Nedskrivning anleggsmidler	0	0
Endringer i varelag	0	0
Endring i kundefordringer	-300 949	-32 162
Endring i andre utestående fordringer	504 333	-399 073
Endring i leverandørgjeld	409 076	-56 590
Endring i andre tidsaværeningsposter	-37 741	-144 553
Netto kontantstrøm fra operasjonelle aktiviteter	530 006	2 505 044
Kontantstrømmer fra investeringsaktiviteter		
Innbetalinger ved salg av varige driftsmidler	0	0
Utbetalinger ved kjøp av varige driftsmidler	-219 000	-218 500
Innbetalinger ved salg av aksjer og andeler	0	0
Utbetalinger ved kjøp av aksjer og andeler	0	0
Utbetalinger ved kjøp av andre investeringer	0	0
Innbetalinger ved salg av andre investeringer	0	0
Netto kontantstrøm fra investeringsaktiviteter	-219 000	-218 500
Kontantstrømmer fra finansieringsaktiviteter		
Utbytte	-640 000	-275 000
Konsebidrag	0	0
Netto kontantstrøm fra finansieringsaktiviteter	-640 000	-275 000
Netto endring i kontanter	-328 995	2 011 544
Beholdning av kontanter ved periodens begynnelse	8 364 547	6 353 003
Beholdning av kontanter ved periodens slutt	8 035 552	8 364 547