



ÅRSREGNSKAPET FOR REGNSKAPSÅRET 2020 - GENERELL INFORMASJON

Enheten

Organisasjonsnummer: 962 954 081
Organisasjonsform: Aksjeselskap
Foretaksnavn: AGRA HOLDING AS
Forretningsadresse: Sofienberggata 19
0558 OSLO

Regnskapsår

Årsregnskapets periode: 01.01.2020 - 31.12.2020

Konsern

Mørselskap i konsern: Ja
Konsernregnskap lagt ved: Ja

Regnskapsregler

Regler for små foretak benyttet: Nei
Benyttet ved utarbeidelsen av årsregnskapet til selskapet: Regnskapslovens alminnelige regler
Benyttet ved utarbeidelsen av årsregnskapet til konsernet: Regnskapslovens alminnelige regler

Årsregnskapet fastsatt av kompetent organ

Bekreftet av representant for selskapet: Thomas Brekke
Dato for fastsettelse av årsregnskapet: 26.05.2021

Grunnlag for avgivelse

År 2020: Årsregnskapet er elektronisk innlevert
År 2019: Tall er hentet fra elektronisk innlevert årsregnskap fra 2020

Det er ikke krav til at årsregnskapet m.v. som sendes til Regnskapsregisteret er undertegnet. Kontrollen på at dette er utført ligger hos revisor/enhetens øverste organ. Sikkerheten ivaretas ved at innsender har rolle/rettighet for innsending av årsregnskapet via Altinn, og ved at det bekreftes at årsregnskapet er fastsatt av kompetent organ.

Brønnøysundregistrene, 14.08.2022



Resultatregnskap

Beløp i: NOK	Note	2020	2019
RESULTATREGNSKAP			
Kostnader			
Annen driftskostnad	12	170 000	101 000
Sum kostnader		170 000	101 000
Driftsresultat		-170 000	-101 000
Finansinntekter og finanskostnader			
Inntekt på investering i datterselskap og tilknyttet selskap		90 000 000	60 000 000
Renteinntekt fra foretak i samme konsern	7	63 000	174 000
Annen renteinntekt		30 000	44 000
Annen finansinntekt		1 000	55 000
Sum finansinntekter		90 094 000	60 273 000
Annen finanskostnad		4 000	4 000
Sum finanskostnader		4 000	4 000
Netto finans		90 090 000	60 269 000
Ordinært resultat før skattekostnad		89 920 000	60 168 000
Skattekostnad på ordinært resultat	10	-18 000	25 000
Ordinært resultat etter skattekostnad		89 938 000	60 143 000
Årsresultat		89 938 000	60 143 000
Overføringer og disponeringer			
Ordinært utbytte	1	75 000 000	60 000 000
Tilleggsutbytte	1	15 000 000	
Overføringer til/fra annen egenkapital	1	-63 000	143 000
Sum overføringer og disponeringer		89 937 000	60 143 000



Balanse

Beløp i: NOK	Note	2020	2019
BALANSE - EIENDELER			
Anleggsmidler			
Immaterielle eiendeler			
Utsatt skattefordel	10	18 000	
Sum immaterielle eiendeler		18 000	
Finansielle anleggsmidler			
Investering i datterselskap	4	561 490 000	561 490 000
Lån til foretak i samme konsern	7		7 000 000
Investeringer i aksjer og andeler		2 000	2 000
Sum finansielle anleggsmidler		561 492 000	568 492 000
Sum anleggsmidler		561 510 000	568 492 000
Omløpsmidler			
Varer			
Fordringer			
Andre fordringer		320 000	
Konsernfordringer	7	75 000 000	60 000 000
Sum fordringer		75 320 000	60 000 000
Bankinnskudd, kontanter og lignende			
Bankinnskudd, kontanter og lignende	8	9 738 000	3 163 000
Sum bankinnskudd, kontanter og lignende		9 738 000	3 163 000
Sum omløpsmidler		85 058 000	63 163 000
SUM EIENDELER		646 568 000	631 655 000
BALANSE - EGENKAPITAL OG GJELD			
Egenkapital			
Innskutt egenkapital			
Selskapskapital	1,9	137 710 000	137 710 000



Balanse

Beløp i: NOK	Note	2020	2019
Overkurs	1	428 382 000	428 382 000
Sum innskutt egenkapital		566 092 000	566 092 000
Opptjent egenkapital			
Annen egenkapital	1	5 476 000	5 539 000
Sum opptjent egenkapital		5 476 000	5 539 000
Sum egenkapital		571 568 000	571 631 000
Sum langsiktig gjeld		0	0
Kortsiktig gjeld			
Betalbar skatt	10		25 000
Utbytte	1	75 000 000	60 000 000
Sum kortsiktig gjeld		75 000 000	60 025 000
Sum gjeld		75 000 000	60 025 000
SUM EGENKAPITAL OG GJELD		646 568 000	631 656 000



Konsernets resultatregnskap

Beløp i: NOK	Note	2020	2019
RESULTATREGNSKAP			
Inntekter			
Salgsinntekt	11	4 486 548 000	4 073 936 000
Annen driftsinntekt		43 327 000	45 434 000
Sum inntekter		4 529 875 000	4 119 370 000
Kostnader			
Varekostnad		1 884 693 000	1 701 927 000
Lønnskostnad	12,13	928 011 000	859 509 000
Nedskrivning av varige driftsmidler og immaterielle eiendeler	2,3	287 268 000	283 260 000
Annen driftskostnad	12	889 970 000	881 076 000
Sum kostnader		3 989 942 000	3 725 772 000
Driftsresultat		539 933 000	393 598 000
Finansinntekter og finanskostnader			
Inntekt på investering i datterselskap og tilknyttet selskap		635 000	2 366 000
Annen renteinntekt		4 388 000	1 932 000
Annen finansinntekt		131 704 000	25 467 000
Sum finansinntekter		136 727 000	29 765 000
Annen rentekostnad		8 607 000	5 274 000
Annen finanskostnad	15	74 516 000	31 062 000
Sum finanskostnader		83 123 000	36 336 000
Netto finans		53 604 000	-6 571 000
Ordinært resultat før skattekostnad		593 537 000	387 027 000
Skattekostnad på ordinært resultat	10	139 055 000	93 086 000
Ordinært resultat etter skattekostnad		454 482 000	293 941 000
Årsresultat		454 482 000	293 941 000
Overføringer og disponeringer			
Ordinært utbytte	1	75 000 000	60 000 000
Tilleggsutbytte	1	15 000 000	



Konsernets resultatregnskap

Beløp i: NOK	Note	2020	2019
Overføringer til/fra annen egenkapital		364 482 000	233 941 000
Sum overføringer og disponeringer		454 482 000	293 941 000



Konsernets balanse

Beløp i: NOK	Note	2020	2019
BALANSE - EIENDELER			
Anleggsmidler			
Immaterielle eiendeler			
Konsesjoner, patenter, lisenser, varemerker og lignende rettigheter	2	732 466 000	785 880 000
Utsatt skattefordel	10	77 301 000	81 326 000
Goodwill	2	148 969 000	191 036 000
Sum immaterielle eiendeler		958 736 000	1 058 242 000
Varige driftsmidler			
Tomter, bygninger og annen fast eiendom	3	618 098 000	615 945 000
Maskiner og anlegg	3	634 358 000	541 662 000
Driftsløsøre, inventar, verktøy, kontormaskiner og lignende	3	177 392 000	172 796 000
Sum varige driftsmidler		1 429 848 000	1 330 403 000
Finansielle anleggsmidler			
Investeringer i tilknyttet selskap		52 752 000	54 463 000
Investeringer i aksjer og andeler		455 415 000	1 472 000
Andre fordringer	13	17 830 000	20 337 000
Sum finansielle anleggsmidler		525 997 000	76 272 000
Sum anleggsmidler		2 914 581 000	2 464 917 000
Omløpsmidler			
Varer			
Varer	6	240 632 000	208 216 000
Sum varer		240 632 000	208 216 000
Fordringer			
Kundefordringer		392 228 000	362 663 000
Andre fordringer		42 793 000	44 601 000
Sum fordringer		435 021 000	407 264 000
Bankinnskudd, kontanter og lignende			
Bankinnskudd, kontanter og lignende	8	332 428 000	291 857 000
Sum bankinnskudd, kontanter og lignende		332 428 000	291 857 000



Konsernets balanse

Beløp i: NOK	Note	2020	2019
Sum omløpsmidler		1 008 081 000	907 337 000
SUM EIENDELER		3 922 662 000	3 372 254 000
BALANSE - EGENKAPITAL OG GJELD			
Egenkapital			
Innskutt egenkapital			
Selskapskapital	1	137 710 000	137 710 000
Beholdning av egne aksjer	1	-13 294 000	-13 294 000
Overkurs	1	428 382 000	428 382 000
Sum innskutt egenkapital		552 798 000	552 798 000
Opptjent egenkapital			
Annen egenkapital	1	2 191 957 000	1 774 738 000
Egne aksjer		-122 303 000	-122 303 000
Sum opptjent egenkapital		2 069 654 000	1 652 435 000
Sum egenkapital		2 622 452 000	2 205 233 000
Gjeld			
Langsiktig gjeld			
Pensjonsforpliktelser	13	175 650 000	153 975 000
Utsatt skatt	10	89 609 000	74 739 000
Andre avsetninger for forpliktelser	16	28 567 000	61 540 000
Sum avsetninger for forpliktelser		293 826 000	290 254 000
Annen langsiktig gjeld			
Øvrig langsiktig gjeld		715 000	749 000
Sum annen langsiktig gjeld		715 000	749 000
Sum langsiktig gjeld		294 541 000	291 003 000
Kortsiktig gjeld			
Leverandørgjeld		270 384 000	238 184 000
Betalbar skatt	10	87 480 000	99 268 000
Skyldige offentlige avgifter		102 010 000	74 567 000



Konsernets balanse

Beløp i: NOK	Note	2020	2019
Utbytte	1	75 000 000	60 000 000
Annen kortsiktig gjeld		470 794 000	403 998 000
Sum kortsiktig gjeld		1 005 668 000	876 017 000
Sum gjeld		1 300 209 000	1 167 020 000
SUM EGENKAPITAL OG GJELD		3 922 661 000	3 372 253 000



Årsrapport 2020

Agra Holding AS Konsern



STYRETS ÅRSBERETNING FOR 2020

AGRA HOLDING AS

Agra-konsernet produserer og markedsfører merkevarer og konsepter til dagligvare- og serveringsmarkedet i Skandinavia. Vår misjon er å skape gode matopplevelser i Skandinavia for forbrukerne gjennom sterke lokale produkter og merker.

Konsernets totale driftsinntekter i 2020 økte med 10%, fra NOK 4.119 mill. til NOK 4.530 mill. Samlet genereres 51,5% av Agra-konsernets driftsinntekter utenfor Norge. Driftsresultatet ble NOK 540 mill. i 2020 mot NOK 394 mill. i 2019, en vekst på 37%. Den underliggende driften har utviklet seg positivt. I tillegg har konsernet hatt positive effekter av nedstengningene i samfunnet pga Corona viruset. Dette skyldes et betydelig økt salg i dagligvarekanalen som mer enn oppveier fallet i serveringsmarkedet. Omregningseffekter av valuta pga den svake norske kronen har også bidratt positivt sammenlignet med 2019.

Agra-konsernet har sitt hovedkontor på Sofienberg i Oslo. Produksjonen i 2020 har foregått i konsernets 11 fabrikker, fordelt på 4 land. I Norge er det produksjonsvirksomhet i Fredrikstad og Drammen. I Sverige er det produksjonsvirksomhet i Albyberg, Vitsel og på Gotland. I Danmark er det produksjonsvirksomhet i Gråsten, Roskilde, Århus, Havnsø og på Langeland. I Polen er det produksjonsvirksomhet i Kolobrzeg. Agra AS eier 100% av Agra Foods AS. Agra Foods AS eier 100% av Mills AS og A/S Forma. A/S Forma eier 100% av Foodmark Nordic AS som eier 100% av Foodmark AB og Stryhns AS.

Agra eier 40% av eiendomsutviklingselskapet Millskvartalet AS. Selskapets utvikling av leiligheter langs Sofienbergparken går etter planen, og alle leilighetene er solgt. Innflytting begynner våren 2021.

I årsregnskapet er forutsetningen om fortsatt drift lagt til grunn, og styret bekrefter at forutsetningene er til stede. Etter styrets vurdering har selskapet en solid finansiell stilling med en egenkapitalandel på 88,4%. Konsernet har en egenkapitalandel på 66,9%.

Agra-konsernet er utsatt for kredittisiko, renterisiko og valutarisiko og styrer mot å ha et balansert risikonivå innenfor disse områdene.

Selv om Agra konsernet i 2020 samlet sett har hatt positive resultatmessige effekter som følge av Corona viruset, har dette også økt risikoen spesielt knyttet til råvaretilgang og opprettholdelse av produksjonen i våre fabrikker. Agra har fulgt myndighetenes anbefalinger i de land selskapet opererer og har etablert beredskapsplaner og gode rutiner for smittevern. Alle selskaper i Agra konsernet hatt høy leveringsgrad gjennom pandemien.

Agra Holding AS har ingen ansatte. Gjennomsnittlig antall ansatte i konsernet var 1.066. Det totale sykefraværet for konsernets norske virksomhet var 5,6% i 2020.

Agra jobber kontinuerlig med forbedringer av våre produkters betydning for folkehelsen og vår påvirkning på mennesker og miljø i våre virksomheter og i vår leverandørkjede. Hovedområdene i vår bærekraftstrategi frem mot 2025 er emballasje, klima og miljø, etikk og miljø i leverandørkjeden, matsvinn, sunnere produkter, ansvarlig arbeidsgiver og trygg mat. Områdene er valgt ut i dialog med våre viktigste interessenter og er koblet opp mot FNs bærekraftsmål. Progresjon på måloppnåelse offentliggjøres i årlige bærekraftrapporter.

Selskapene i Agra-konsernet utarbeider årlige klimaregnskap og har satt mål om klimareduksjon i tråd med 1,5 gradersmålet fra Paris-avtalen. Mills oppnår klimanøytral produksjon allerede i 2021. All emballasje skal være mulig å gjenvinne innen 2025.


Det arbeides målrettet og risikobasert med å forbedre vår påvirkning på mennesker og miljø i konsernets virksomheter og i vår leverandørkjede. Selskapene har oppdaterte etiske retningslinjer for egen drift og alle kontrakterte leverandører signerer vår code of conduct som kommuniserer våre tydelige forventinger. Agra er medlem av Etisk Handel Norge og Mills er medlem av UN Global Compact.

Både styret og selskapenes ledelse er bevisst på de samfunnsmessige forventninger om tiltak til å fremme likestilling i virksomheten. Styret og selskapenes ledelse jobber for å fremme dette arbeidet ytterligere. Kjønnfordelingen i konsernets norske virksomhet er 61% menn og 39% kvinner.

Konsernet arbeider aktivt, målrettet og planmessig for å følge diskrimineringslovens formål innenfor vår virksomhet. Aktivitetene omfatter bl.a. rekruttering, lønns- og arbeidsvilkår, forfremmelse, utviklingsmuligheter og beskyttelse mot trakassering. Agra AS og konsernselskapene er medlemmer av Etisk Handel i IEH.

Arbeidet med forskning og produktutvikling er prioritert og drives kontinuerlig i konsernets virksomheter.

OPERATIV KONSERNSTRUKTUR



MILLS AS

Mills AS selger sine produkter til dagligvare- og serveringsmarkedet i Norge og til eksport. Merkene som markedsføres i Norge er bla Mills, Delikat, Vita hjertego', Soft, Melange, Olivero og Plantego'. Selskapet opplever sterk konkurranse fra nasjonale og internasjonale konkurrenter og fra kjedenes egne merkevarer. Mills AS' totale driftsinntekter ble NOK 2.227 mill. som er 6,9% høyere enn året før. Driftsresultatet ble NOK 325,8 mill. (NOK 278,6 mill.). Økningene skyldes i stor grad positive effekter fra økt salg innen dagligvarekanalen som følge av Corona.



FOODMARK AB

Selskapet selger og produserer majonesbaserte salater, majones, dressinger, sauser og smelteost til det svenske dagligvare- og serveringsmarkedet under merkenavnene Rydbergs, Fjällbrynt, Lohmanders, DelikatessFabriken og Jensens Kjøkken. Totale driftsinntekter ble SEK 822 mill. (SEK 796 mill.). Driftsresultatet ble SEK 43,8 mill. (SEK -19,4 mill.). Det økte driftsresultatet skyldes at selskapet i 2019 hadde betydelige oppstartskostnader ved den nye fabrikken i Albyberg.

STRYHNS AS

Stryhns produserer og selger leverpostei, pølser, majonesbaserte salater, majones, remulade, dressinger og sauser på det danske dagligvare- og serveringsmarkedet. Produktene har sterke posisjoner under merkenavnene Stryhns, Langelænder, Graasten, K-Salat, Royal, Slagtemester Andersen og Jensens Kjøkken. I 2020 ble de totale driftsinntektene DKK 1.006,6 mill. (DKK 957,5 mill.). Driftsresultatet ble DKK 99,3 mill. (DKK 61,3 mill.).

REGNSKAPS- OG AKSJONÆRFORHOLD

Selskapets resultat før skatt ble NOK 89,9 mill. i 2020 mot NOK 60,2 mill. i 2019.

Konsernets resultat før skatt var NOK 593,5 mill. i 2020 mot NOK 387,0 mill. i 2019.

Årsresultat i selskapet i 2020 ble NOK 89,9 mill.

Kontantstrømmen fra operasjonelle aktiviteter var NOK 753,3 mill. for konsernet totalt, mens netto investering i driftsmidler var NOK 186,2 mill.

Konsernets likviditetsbeholdning pr 31.12.20 var NOK 332,4 mill. Beholdningen ved årsslutt er temporært noe høyere enn gjennom den vesentligste del av året.

Konsernets total kapital ved utgangen av året var NOK 3.922,7 mill. mot NOK 3.372,3 mill. året før. Egenkapitalandelen pr 31.12.20 var 66,9% mot 65,4% pr 31.12.19.

Utbyttet for 2020 foreslås fastsatt til NOK 75,0 mill.

Overskuddsdisponeringen blir dermed:

Til utbytte	NOK	75.000.000
Tilleggsutbytte utdelt i 2020	NOK	15.000.000
Overført fra Annen Egenkapital	NOK	63.000

Aksjekapitalen var pr. 31.12.20 NOK 137.709.720, fordelt på 3.442.742 aksjer à kr 40.

Aksjeeiere som pr 31.12.20 kontrollerte mer enn 20% av aksjene:

Knut G. Heje	1.394.697
Jørgen G. Heje	1.392.405




Styret er ikke kjent med forhold som har inntrådt etter regnskapsårets utgang som er av betydning for bedømmelsen av regnskapet.


UTSIKTENE FOR 2021

Agra-konsernet er har ingen langsiktig rentebærende gjeld og har en sterk finansiell stilling. Konsernet opererer i markeder med lav vekst, samtidig som kjedene satser på egne merkevarer i konkurranse med sine merkevareleverandører. Dette gjør det krevende med organisk vekst, som sammen med prisutviklingen for råvarer og endringer i valuta, representerer en usikkerhet. I 2021 vil driftsinntekter og resultat også kunne bli påvirket av tiltakene som myndigheter i de forskjellige land gjennomfører for å håndtere Corona viruset, og når og hvordan samfunnet åpner opp etter hvert som befolkningen blir vaksinert.

Oslo, 31. des. 2020 / 12. mai 2021

I styret for AGRA HOLDING AS


Jørgen G. Heje
Styreleder


Bjørn Brenna


Knut G. Heje
Adm. Direktør



Agra Holding Konsern

Resultatregnskap

Konsern		Beløp i NOK 1000		Morselskap	
2019	2020	Note	Note	2020	2019
Driftsinntekter					
4 073 936	4 486 548	11			
45 434	43 327				
4 119 369	4 529 874				
Driftskostnader					
1 701 927	1 884 693				
859 509	928 011	12,13			
881 076	889 970	12		170	101
149 401	153 947	3			
133 859	133 321	2			
3 725 771	3 989 943			170	101
393 598	539 932			-170	-101
Finansinntekter og finanskostnader					
2 366	635			90 000	60 000
1 932	4 388				
25 467	131 704	15		63	174
				30	44
5 274	8 607			1	55
31 062	74 516	15			
				0	
				4	4
-6 571	53 605			90 089	60 269
387 027	593 536			89 920	60 168
93 086	139 053	10		-18	25
293 941	454 482			89 937	60 143
293 941	454 482			89 937	60 143
Disponering av årsresultat					
233 941	364 482			-63	143
	15 000			15 000	
60 000	75 000	1		75 000	60 000
293 941	454 482			89 937	60 143



Agra Holding Konsern

Balanse

Konsern			Beløp i NOK 1000		Morselskap	
31.12.2019	31.12.2020	Note		Note	31.12.2020	31.12.2019
Eiendeler						
785 880	732 466	2	Lisenser og varemerker			
81 326	77 301	10	Utsatt skattefordel	10	18	
191 036	146 969	2	Forretningsverdi			
1 058 242	968 736		Sum immaterielle eiendeler		18	
615 945	618 098	3	Tomter, bygninger og annen fast eiendom			
541 662	634 358	3	Maskiner og anlegg			
172 796	177 392	3	Driftsløsøre, inventar, verktøy o.l.			
1 330 403	1 429 847		Sum varige driftsmidler			
			Investeringer i datterselskap	4	561 490	561 490
			Lån til konsernselskaper	7		7 000
54 463	52 752		Investering i tilknyttet selskap			
20 337	17 830	13	Pensjonsmidler			
			Lån til tilknyttet selskap			
1 472	455 415		Aksjer, obligasjoner og fond		2	2
76 271	525 996		Sum finansielle anleggsmidler		561 492	568 492
2 464 916	2 914 579		Sum anleggsmidler		561 510	568 492
208 216	240 632	6	Varebeholdninger			
362 663	392 228		Kundefordringer			
44 601	42 793		Andre fordringer		320	
			Andre fordringer konsern	7	75 000	60 000
407 264	435 021		Sum fordringer		75 320	60 000
291 858	332 430	8	Bankinnskudd	8	9 738	3 163
907 338	1 008 083		Sum omløpsmidler		85 058	63 163
3 372 253	3 922 661		Sum eiendeler		646 567	631 655



Agra Holding Konsern

Balanse

Konsern			Beløp i NOK 1000		Morselskap	
31.12.2019	31.12.2020	Note		Note	31.12.2020	31.12.2019
Egenkapital og gjeld						
Innskutt egenkapital						
137 710	137 710	1	Akejekapital	1,9	137 710	137 710
-13 294	-13 294	1	Egne aksjer			
428 382	428 382	1	Overkurs	1	428 382	428 382
552 799	552 799		Sum innskutt egenkapital		566 092	566 092
Oppløst egenkapital						
1 774 738	2 191 957	1	Annen egenkapital	1	5 476	5 539
-122 303	-122 303		Egne aksjer			
1 652 435	2 069 654		Sum oppløst egenkapital		5 476	5 539
2 205 234	2 622 453		Sum egenkapital		571 567	571 630
Gjeld						
Pensjonsforpliktelser						
153 975	175 650	13	Pensjonsforpliktelser			
74 739	89 609	10	Utsatt skatt			
61 540	28 567	16	Andre avsetninger for forpliktelser			
290 254	293 826		Sum avsetninger for forpliktelser			
Andre lån til kredittinstitusjoner						
749	715		Annen langsiktig gjeld			
749	715		Sum annen langsiktig gjeld			
Leverandørgjeld						
238 184	270 384		Leverandørgjeld			
99 288	87 480	10	Betalbar skatt	10		25
74 584	102 010		Skyldige offentlige avgifter			
60 000	75 000	1	Utbytte	1	75 000	60 000
403 098	470 792		Annen kortsiktig gjeld			
876 014	1 005 686		Sum kortsiktig gjeld		75 000	60 025
1 167 017	1 300 207		Sum gjeld		75 000	60 025
3 372 253	3 922 661		Sum egenkapital og gjeld		646 567	631 655

Oslo, 31.12.2020 / 12.05.2021
Styret i Agra Holding ASJørgen G. Høje
StyrelederBjørn Brenna
Bjørn BrennaKnut G. Høje
Adm. Direktør



Noter

Regnskapsprinsipper

Årsregnskapet er satt opp i samsvar med regnskapsloven 1998 og god regnskapsskikk.

Konsolideringsprinsipper

Regnskapet omfatter de selskaper hvor Agra Holding AS eier mer enn 50% av aksjene/andelene, og selskaper hvor datterselskaper har tilsvarende eierandel.

Eliminering av aksjer

Morselskapets kostpris for aksjer i datterselskaper er eliminert mot datterselskapets egenkapital på kjøpstidspunktet. Eventuell merverdi som oppstår henføres til de aktuelle eiendeler og avskrives i takt med disse. Merverdi som ikke kan henføres til eiendeler oppføres i konsernbalansen som forretningsverdi.

Minoritetsinteresser

Minoritetsinteresser vises i balansen som egen post under egenkapitalen. Dette medfører at eiendeler og gjeld vises inklusiv minoritetenes andel. I resultatregnskapet beregnes minoritetsinteresser av resultat etter skattekostnad. Dette medfører at alle poster i resultatregnskapet vises inklusiv minoritetsinteressens andel. På oppgjørstidspunktet beregnes minoritetsinteressene som andel av egenkapitalen og identifiserte merverdier i datterselskaper.

Eliminering av interne transaksjoner

Urealiserte gevinster i varebeholdningene, som skriver seg fra interne leveranser, er eliminert i konsernets varebeholdninger og driftsresultat. Interne fordringer og gjeld, samt inntekts- og kostnadsoverføringer mellom selskapene, er eliminert.

Hovedregel for vurdering og klassifisering av eiendeler og gjeld

Eiendeler bestemt til varig eie eller bruk er klassifisert som anleggsmidler. Andre eiendeler er klassifisert som omløpsmidler. Fordringene som skal tilbakebetales innen et år er uansett klassifisert som omløpsmidler. Ved klassifisering av kortsiktig og langsiktig gjeld er analoge kriterier lagt til grunn.

Anleggsmidler vurderes til anskaffelseskost, men nedskrives til virkelig verdi når verdifallet forventes ikke å være forbigående. Anleggsmidler med begrenset økonomisk levetid avskrives planmessig. Langsiktig gjeld balanseføres til nominelt mottatt beløp på etableringstidspunktet. Langsiktig gjeld oppskrives ikke til virkelig verdi som følge av renteendring.

Omløpsmidler vurderes til laveste av anskaffelseskost og virkelig verdi. Kortsiktig gjeld balanseføres til nominelt mottatt beløp på etableringstidspunktet. Kortsiktig gjeld oppskrives ikke til virkelig verdi som følge av renteendring.

Enkelte poster er vurdert etter andre regler, og redegjøres for nedenfor.

Valuta

Pengeposter i utenlandsk valuta omregnes til balansedagens kurs. Valutakursdifferanser og omregningsdifferanser presenteres som finansinntekt/-kostnad i finansregnskapet.

Immaterielle eiendeler

Når kjøpesum for aksjene er høyere enn egenkapitalen i datterselskapet, oppstår en merverdi som er fordelt på de respektive aktiva poster i balansen.

Avskrivninger er foretatt i samsvar med avskrivningssatser for de respektive balanseposter. Se note 2.

Varige driftsmidler

Varige driftsmidler avskrives over forventet økonomisk levetid. Avskrivningene er som hovedregel fordelt lineært over antatt økonomisk levetid.

Aksjer og andeler i tilknyttet selskap og datterselskap

Agra Holding AS sine andeler i datterselskaper vurderes etter kostmetoden. Utbytte avsatt i datterselskaper inntektføres i samme år i morselskapet.

Andre anleggsaksjer og andeler

Anleggsaksjer og mindre investeringer i ansvarlige selskaper hvor Agra Holding AS ikke har betydelig innflytelse balanseføres til anskaffelseskost. Investeringene blir nedskrevet til virkelig verdi dersom ikke verdifallet er forbigående. Mottatt utbytte og andre overskuddsutdelinger inntektføres som annen finansinntekt.



Varer

Råvarer, emballasje og innkjøpte ferdigvarer
Lageret er vurdert til inntakskost. Nødvendig avsetning for ukurans er foretatt.

Egenproduserte ferdigvarer

Kostpris for varene er basert på aktuelle råvare- og emballasjekostnader og inkluderer variable og faste produksjonskostnader. Faste og variable handelskostnader er derimot ikke innregnet i beholdningsverdiene. Lageret er verdsatt til laveste av kostpris og virkelig verdi.
Nødvendig avsetning for ukurans er foretatt.

Fordringer

Kundefordringer og andre fordringer oppføres til pålydende etter fradrag for avsetning til forventet tap. Avsetning til tap gjøres på grunnlag av en individuell vurdering av de enkelte fordringene.

Pensjoner

Konsernet har innarbeidet selskapets fulle pensjonsforpliktelser på balansedagen i regnskapet på den måten at nåverdien av fremtidige estimerte pensjonsforpliktelser er oppført som gjeld.

Endringer i forpliktelsen føres som årets pensjonskostnad i resultatregnskapet. Ved estimatavvik er reglene om diskontering over ordningens levetid benyttet.

Skatter

Skattekostnaden i resultatregnskapet omfatter både periodens betalbare skatt og endring i utsatt skatt. Utsatt skatt er beregnet med 22% på grunnlag av de midlertidige forskjeller som eksisterer mellom regnskapsmessige og skattemessige verdier, samt skattemessig underskudd til fremføring ved utgangen av regnskapsåret. Skatteøkende og skattereduserende midlertidige forskjeller som reverserer eller kan reversere i samme periode er utlignet. Netto utsatt skattefordel balanseføres i den grad det er sannsynlig at denne kan bli nyttegjort.

I konsernregnskapet er det benyttet lokale skattesatser for utenlandske datterselskaper ved beregning av utsatt skatt.

I konsernregnskapet er minoritetens andel av betalbar skatt og utsatt skatt i Mills AS tatt med i konsernets skattekostnad og utsatt skatt.

Inntekter

Driftsinntektene presenteres etter fradrag av rabatter, merverdiavgift og andre typer offentlige avgifter. Inntektsføring ved salg av varer skjer på leveringstidspunktet. Tjenester inntektsføres i takt med utførelsen. Renteinntekter regnskapsføres når de er opptjent.

**Note 1 Egenkapital**

Beløp i NOK 1000

Agra Holding AS

	Aksjekapital	Overkurs	Annen egenkapital	Sum egenkapital
Egenkapital pr. 01.01.	137 710	428 382	5 539	571 630
Årets resultat			89 937	89 937
Tilleggsutbytte utdelt i 2020			-15 000	-15 000
Avsatt utbytte			-75 000	-75 000
Egenkapital pr. 31.12.	137 710	428 382	5 476	571 567

* Agra Holding AS eier en egen aksje til pålydende 40,-

Konsern

	Aksjekapital	Overkurs	Egne aksjer	Sum innskutt egenkapital
Egenkapital pr. 01.01.	137 710	428 382	-13 294	552 799
Årets resultat				
Omregningsdifferanse				
Avsatt utbytte				
Egenkapital pr. 31.12.	137 710	428 382	-13 294	552 799

Konsern

	Annen egenkapital	Egne aksjer	Sum egenkapital
Egenkapital pr. 01.01.	1 774 738	-122 303	2 205 234
Årets resultat	454 482		454 482
Omregningsdifferanse	52 737		52 737
Tilleggsutbytte utdelt i 2020	-15 000		-15 000
Avsatt utbytte	-75 000		-75 000
Egenkapital pr. 31.12.	2 191 957	-122 303	2 622 453

**Note 2 Immaterielle eiendeler**

Beløp NOK 1000

Konsern

	Lisenser, varemerker	Forretnings- verdi	Sum
Anskaffelseskost pr. 01.01.	1 205 341	1 106 891	2 312 232
Valutajustering	45 780	49 795	95 575
Anskaffelseskost pr. 31.12.	1 251 121	1 156 686	2 407 807
Akkumulerte avskrivninger pr. 01.01.	-419 462	-886 685	-1 306 147
Valutajustering	-19 699	-38 036	-57 735
Akkumulerte nedskrivninger pr. 31.12.	-518 655	-978 548	-1 497 203
Akkumulerte avskrivninger pr. 31.12.	-518 655	-978 548	-1 497 203
Balanseført verdi pr. 31.12.	732 466	148 969	881 435
Årets av- og nedskrivning	-79 494	-53 827	-133 321
Økonomisk levetid	10-20 år	5-20 år	
Avskrivningsplan	lineær	lineær	

Avskrivningene av immaterielle eiendeler overstiger 5 år fordi forretningsverdien er forventet å eksistere lenger.

FoU	2020	2019
Forskning og utviklingskostnader	28 419	31 986

FoU aktiviteter består av ulike prosjekter vedrørende utvikling av nye produkter og forbedring av eksisterende produkter. FoU er ikke balanseført og det er ikke mulig å definere fremtidig forventet inntjening knyttet til kostnader til FoU.

Note 3 Varige driftsmidler

Beløp NOK 1000

Konsern

	Tomter, bygn. og annen fast eiendom	Maskiner og anlegg	Driftsløsøre og inventar	Sum
Anskaffelseskost pr. 01.01.	1 103 871	1 977 917	462 676	3 544 464
Tilgang driftsmidler	9 168	162 917	14 074	186 159
Avgang utrangerte driftsmidler		-900	-876	-1 776
Valutajustering	38 307	77 326	15 370	131 003
Anskaffelseskost pr. 31.12.	1 151 346	2 217 259	491 243	3 859 850
Akkumulerte avskrivninger pr. 01.01.	-487 927	-1 436 255	-289 880	-2 214 063
Utrangering og salg	0	306	292	598
Valutajustering	-13 032	-45 023	-4 533	-62 588
Akkumulerte avskrivninger pr. 31.12.	-533 248	-1 582 902	-313 851	-2 430 000
Balanseført verdi pr. 31.12.	618 098	634 358	177 392	1 429 847
Årets avskrivninger	-32 289	-101 929	-19 730	-153 947
Økonomisk levetid	20-50 år	10 år	5 år	
Avskrivningsplan	lineær	lineær	lineær	

**Note 4 Datterselskap**

Beløp i NOK 1000

Agra Holding AS	Ervervet	Kontor	Eierandel	St.andel	Bokført verdi
Agra AS	1998	Oslo	100,00 %	100,00 %	561 490
	Egenkapital		Årsresultat 2020		
Agra AS	2 922 861	339 496			

Note 5 Fordringer og gjeld

Selskapet og konsernet har ikke gjeld med forfall senere enn fem år
Selskapet og konsernet har ikke fordringer med forfall senere enn ett år

Note 6 Varer

Beløp i NOK 1000

	Konsern	
	2020	2019
Lager av råvarer	104 114	85 860
Emballasje	51 228	41 663
Lager ferdigvarer	85 290	80 694
Sum	240 632	208 216

Note 7 Mellomværende med selskap i samme konsern

Beløp i NOK 1000

	Agra Holding	
	2020	2019
Fordringer		
Lån		7 000
Andre fordringer	75 000	60 000

Note 8 Bankinnskudd

Beløp i NOK 1000

	Konsern
Bundne skattetrekksmidler utgjør:	0

**Note 9 Aksjekapital og aksjonærinformasjon**

Beløp i NOK 1000

Aksjekapitalen består av:

	Antall	Balanseført	Pålydende (i kr.)
A-aksjer	3 110 417	124 417	40
B-aksjer	332 325	13 294	40
Sum	3 442 742	137 710	

Selskapets aksjonærer er følgende:

Bonita Holding AS	40,51 %	A-aksjer
Dacapo Holding AS	40,44 %	A-aksjer
Borgar Invest AS	9,65 %	B-aksjer
Lully C. Heje	9,39 %	A-aksjer

Note 10 Skatt

Beløp i NOK 1000

Beregning av skattepliktig inntekt	Agra Holding		Konsern	
	2020	2019	2020	2019
Resultat før skatter	89 920	60 168	593 536	387 027
Permanente forskjeller	-80 001	-60 055	48 210	43 934
Endring i midlertidige forskjeller			-62 530	65 842
Benyttet underskudd til fremføring			-8 584	
Årets skattegrunnlag	-81	112	570 632	496 802
Spesifikasjon av skattekostnad	2020	2019	2020	2019
Betalbar skatt *		25	125 043	108 668
Endring utsatt skatt			14 024	-15 777
Effekt av endrede skattesatser				194
Feil tidligere år			3	
Årets skattekostnad		25	139 071	93 086
Grunnlag utsatt skatt	2020	2019	2020	2019
Driftsmidler			5 952	-45 258
Merkevarer			235 790	220 420
Gevinst- og tapskonto			3 742	4 679
Varebeholdning			7 278	7 518
Pensjoner			-176 276	-152 930
Regnskapsmessig avsetning uten skattemessig fradrag			0	-40 857
Fremførbart underskudd	-81		-171	-8 595
Sum	-81		76 315	-15 023
Utsatt skattefordel *	-18		12 308	-6 587

Forskjellen mellom skattemessig og regnskapsmessig overskudd i deltakerlignet selskap er behandlet som en permanent forskjell.

* Utsatt skattefordel og utsatt skatt, er presentert brutto i konsernregnskapet.

Netto utsatt skatt i konsernregnskapet utgjør ikke 22% av midlertidige forskjeller som følge av at Sverige har en skattesats på 20,6%.

Betalbar skatt er ikke 22% av skattegrunnlaget på grunn av ulike skattesatser i konsernet.

Skyldig betalbar skatt i balansen på NOK 87 mill, avviker fra betalbar skatt i resultatregnskapet fordi betalbar skatt i Danmark betales samme år som skatten oppstår.



Note 11 Salgsinntekter			
Beløp i NOK 1.000			
	Konsern		
Pr. Virksomhetsområde	2020	2019	
Dagligvare	3 937 097	3 456 495	
Det profesjonelle marked	452 700	521 217	
Eksport	96 751	96 224	
Sum	4 486 548	4 073 936	
Geografisk fordeling			
Norge	2 175 385	2 034 211	
Sverige	830 855	731 858	
Danmark	1 417 509	1 244 732	
Andre land	62 798	63 134	
Sum	4 486 548	4 073 936	

Note 12 Lønnskostnader, antall ansatte, godtgjørelser, lån til ansatte m.m.			
Beløp i NOK 1000			
	Konsern		
Lønnskostnader	2020	2019	
Lønninger	762 877	690 403	
Arbeidsgiveravgift	83 123	87 552	
Pensjonskostnader	61 565	62 840	
Andre ytelser	20 445	18 714	
Sum	928 011	859 509	

Ytelser til ledende personer
Styret har ikke mottatt godtgjørelse for 2020.

Antall ansatte
Selskapet har ikke hatt noen ansatte i 2020.
Antall sysselsatte årsverk i konsernet var 1 056 i 2020.

	Agra Holding		Konsern	
	2020	2019	2020	2019
Godtgjørelse til revisor				
Revisjon ekskl. mva	82	35	2 059	1 855
Andre attestasjons tjenester				55
Skatterådgivning			87	11
Andre tjenester utenfor revisjon			199	205

OTP
Selskapet er ikke pliktig til å ha OTP ordning, da det ikke har vært noen ansatte.

**Note 13 Pensjonskostnader**

Selskapet har ingen pensjonsordninger. Konsernet har ordninger som gir rett til definerte fremtidige ytelser. Disse er i hovedsak avhengig av antall opptjeningsår, lønnsnivå ved oppnådd pensjonsalder og størrelsen på ytelser fra folketrygden. Forpliktelsene er ikke dekket gjennom et forsikringselskap.

Pensjonsordningen for konsernet omfatter 1 055 personer.

	Konsern	
	2020	2019
Nåverdi av årets pensjonsopptjening	-12 206	-8 726
Rentekostnad av pensjonsforpliktelsen	-2 130	-2 697
Avkastning på pensjonsmidler		292
Adm kostnad/estimatavvik	1 209	-3 082
Innbetalt til innskuddsordning	-45 291	-45 691
Arbeidsgiveravgift	-3 147	-2 936
Netto pensjonskostnad	-61 565	-62 840
Sikrede pensjoner		
Beregnete pensjonsforpliktelser pr. 31.12.		-6 098
Pensjonsmedler til markedsverdi pr. 31.12.	17 830	24 921
Ikke resultatført virkning av estimatavvik		1 514
Netto pensjonsmidler	17 830	20 337
Usikrede pensjoner		
Beregnete pensjonsforpliktelser pr. 31.12.	-177 833	-157 053
Ikke resultatført virkning av estimatavvik	21 236	19 865
Arbeidsgiveravgift	-19 052	-16 786
Avsatt til underfinansiert AFP ordning		
Netto pensjonsforpliktelse	-175 650	-153 975
Økonomiske forutsetninger		
	2020	2019
Diskonteringsrente	1,70 %	2,30 %
Forventet lønnsregulering	2,25 %	2,25 %
Forventet avkastning på fondsmidler	2,70 %	3,80 %
Regulering av grunnbeløpet og av løpende pensjoner	2,00 %	2,00 %
Demografisk tariff	K 2013BE	K 2013BE

De aktuariemessige forutsetningene er basert på vanlige benyttede forutsetninger innen forsikring når det gjelder demografiske faktorer og avgang.

Datterselskapet Mills AS har også en avtalefestet førtidspensjonsordning (AFP). Den nye AFP ordningen som gjelder fra og med 1 januar 2011 er å anse som en ytelsesbasert flerforetaksordning, men regnskapsføres som en innskuddsordning frem til det foreligger pålitelig og tilstrekkelig informasjon slik at konsernet kan regnskapsføre sin proporsjonale andel av pensjonskostnad, pensjonsforpliktelse og pensjonsmidler i ordningen. Selskapets forpliktelser knyttet til ny ordning er dermed ikke balanseført som gjeld. Sannsynligvis vil fremtidige kostnader knyttet til ordningen stige.

**Note 14 Pantstillelser og garantier**

Beløp i NOK 1000

Garantiansvar

Konsern

2020

2019

Andre garantier

69 093

69 076

Note 15 Valuta

Netto inntektsført agio utgjør tkr 0 for morselskapet og netto inntektsført agio tkr 59 424 for konsernet.

Note 16 Urealisert konsernintern gevinst

En sikker urealisert gevinst ved eiendomssalg gjennomført til tilknyttet selskap. TNOK 32 973 ble inntektsført i 2020. Videre inntektsføring vil bli realisert ved ytterligere gevinst ved eksternt salg.



Til generalforsamlingen i Agra Holding AS

Uavhengig revisors beretning

Uttalelse om revisjonen av årsregnskapet

Konklusjon

Vi har revidert årsregnskapet til Agra Holding AS, som består av:

- selskapsregnskapet, som består av balanse per 31. desember 2020, resultatregnskap og kontantstrømoppstilling for regnskapsåret avsluttet per denne datoen og noter til årsregnskapet, herunder et sammendrag av viktige regnskapsprinsipper, og
- konsernregnskapet, som består av balanse per 31. desember 2020, resultatregnskap og kontantstrømoppstilling for regnskapsåret avsluttet per denne datoen og noter til årsregnskapet, herunder et sammendrag av viktige regnskapsprinsipper.

Etter vår mening:

- er årsregnskapet avgitt i samsvar med lov og forskrifter
- gir det medfølgende selskapsregnskapet et rettviseende bilde av den finansielle stillingen til Agra Holding AS per 31. desember 2020 og av selskapets resultater og kontantstrømmer for regnskapsåret som ble avsluttet per denne datoen i samsvar med regnskapslovens regler og god regnskapsskikk i Norge.
- gir det medfølgende konsernregnskapet et rettviseende bilde av den finansielle stillingen til konsernet Agra Holding AS per 31. desember 2020 og av konsernets resultater og kontantstrømmer for regnskapsåret som ble avsluttet per denne datoen i samsvar med regnskapslovens regler og god regnskapsskikk i Norge.

Grunnlag for konklusjonen

Vi har gjennomført revisjonen i samsvar med lov, forskrift og god revisjonsskikk i Norge, herunder de internasjonale revisjonsstandardene International Standards on Auditing (ISA-ene). Våre oppgaver og plikter i henhold til disse standardene er beskrevet i Revisors oppgaver og plikter ved revisjon av årsregnskapet. Vi er uavhengige av selskapet og konsernet slik det kreves i lov og forskrift, og har overholdt våre øvrige etiske forpliktelser i samsvar med disse kravene. Etter vår oppfatning er innhentet revisjonsbevis tilstrekkelig og hensiktsmessig som grunnlag for vår konklusjon.

Øvrig informasjon

Ledelsen er ansvarlig for øvrig informasjon. Øvrig informasjon omfatter informasjon i årsrapporten bortsett fra årsregnskapet og den tilhørende revisjonsberetningen.

PricewaterhouseCoopers AS, Dronning Eufemias gate 71, Postboks 748 Sentrum, NO-0106 Oslo
T: 02316, org. no.: 987 009 713 MVA, www.pwc.no
Statsautoriserte revisorer, medlemmer av Den norske Revisorforening og autorisert regnskapsførerselskap

Uavhengig revisors beretning - Agra Holding AS



Vår uttalelse om revisjonen av årsregnskapet dekker ikke øvrig informasjon, og vi attesterer ikke den øvrige informasjonen.

I forbindelse med revisjonen av årsregnskapet er det vår oppgave å lese øvrig informasjon med det formål å vurdere hvorvidt det foreligger vesentlig inkonsistens mellom øvrig informasjon og årsregnskapet, kunnskap vi har opparbeidet oss under revisjonen, eller hvorvidt den tilsynelatende inneholder vesentlig feilinformasjon.

Dersom vi konkluderer med at den øvrige informasjonen inneholder vesentlig feilinformasjon er vi pålagt å rapportere det. Vi har ingenting å rapportere i så henseende.

Styrets og daglig leders ansvar for årsregnskapet

Styret og daglig leder (ledelsen) er ansvarlig for å utarbeide årsregnskapet i samsvar med lov og forskrifter, herunder for at det gir et rettvisende bilde i samsvar med regnskapslovens regler og god regnskapsskikk i Norge. Ledelsen er også ansvarlig for slik intern kontroll som den finner nødvendig for å kunne utarbeide et årsregnskap som ikke inneholder vesentlig feilinformasjon, verken som følge av misligheter eller utilsiktede feil.

Ved utarbeidelsen av årsregnskapet er ledelsen ansvarlig for å ta standpunkt til selskapets og konsernets evne til fortsatt drift, og på tilbørlig måte å opplyse om forhold av betydning for fortsatt drift. Forutsetningen om fortsatt drift skal legges til grunn for årsregnskapet så lenge det ikke er sannsynlig at virksomheten vil bli avviklet.

Revisors oppgaver og plikter ved revisjonen av årsregnskapet

Vårt mål med revisjonen er å oppnå betryggende sikkerhet for at årsregnskapet som helhet ikke inneholder vesentlig feilinformasjon, verken som følge av misligheter eller utilsiktede feil, og å avgi en revisjonsberetning som inneholder vår konklusjon. Betryggende sikkerhet er en høy grad av sikkerhet, men ingen garanti for at en revisjon utført i samsvar med lov, forskrift og god revisjonsskikk i Norge, herunder ISA-ene, alltid vil avdekke vesentlig feilinformasjon som eksisterer. Feilinformasjon kan oppstå som følge av misligheter eller utilsiktede feil. Feilinformasjon blir vurdert som vesentlig dersom den enkeltvis eller samlet med rimelighet kan forventes å påvirke økonomiske beslutninger som brukerne foretar basert på årsregnskapet.

For videre beskrivelse av revisors oppgaver og plikter vises det til:
<https://revisorforeningen.no/revisionsberetninger>

Uttalelse om andre lovmessige krav

Konklusjon om årsberetningen

Basert på vår revisjon av årsregnskapet som beskrevet ovenfor, mener vi at opplysningene i årsberetningen om årsregnskapet, forutsetningen om fortsatt drift og forslaget til resultatdisponering er konsistente med årsregnskapet og i samsvar med lov og forskrifter.

(2)



Uavhengig revisors beretning - Agra Holding AS



Konklusjon om registrering og dokumentasjon

Basert på vår revisjon av årsregnskapet som beskrevet ovenfor, og kontrollhandlinger vi har funnet nødvendig i henhold til internasjonal standard for attestasjonsoppdrag (ISAE) 3000 «Attestasjonsoppdrag som ikke er revisjon eller forenklet revisorkontroll av historisk finansiell informasjon», mener vi at ledelsen har oppfylt sin plikt til å sørge for ordentlig og oversiktlig registrering og dokumentasjon av selskapets regnskapsopplysninger i samsvar med lov og god bokføringsskikk i Norge.

Oslo, 13. mai 2021
PricewaterhouseCoopers AS

Anders Ellefsen
Anders Ellefsen
Statsautorisert revisor