



## ÅRSREGNSKAPET FOR REGNSKAPSÅRET 2020 - GENERELL INFORMASJON

### Enheten

Organisasjonsnummer: 919 311 347  
Organisasjonsform: Aksjeselskap  
Foretaksnavn: TARALDLIEN HOLDING AS  
Forretningsadresse: Taralldivegen 203  
3870 FYRESDAL

### Regnskapsår

Årsregnskapets periode: 01.01.2020 - 31.12.2020

### Konsern

Morselskap i konsern: Ja  
Konsernregnskap lagt ved: Nei

### Regnskapsregler

Regler for små foretak benyttet: Ja  
Benyttet ved utarbeidelsen av årsregnskapet til selskapet: Regnskapslovens alminnelige regler

### Årsregnskapet fastsatt av kompetent organ

Bekreftet av representant for selskapet: Kim Hopland  
Dato for fastsettelse av årsregnskapet: 31.12.2020

### Grunnlag for avgivelse

År 2020: Årsregnskapet er elektronisk innlevert  
År 2019: Tall er hentet fra elektronisk innlevert årsregnskap fra 2020

*Det er ikke krav til at årsregnskapet m.v. som sendes til Regnskapsregisteret er undertegnet. Kontrollen på at dette er utført ligger hos revisor/enhetens øverste organ. Sikkerheten ivaretas ved at innsender har rolle/rettighet for innsending av årsregnskapet via Altinn, og ved at det bekreftes at årsregnskapet er fastsatt av kompetent organ.*

Brønnøysundregistrene, 01.07.2022



### Resultatregnskap

Beløp i: NOK	Note	2020	2019
<b>RESULTATREGNSKAP</b>			
<b>Inntekter</b>			
Salgsinntekt		2 315 864	1 900 152
Annen driftsinntekt		352 913	80 000
<b>Sum inntekter</b>		<b>2 668 777</b>	<b>1 980 152</b>
<b>Kostnader</b>			
Varekostnad		1 546 999	1 305 305
Lønnskostnad	1, 2, 3	696 773	405 014
Annen driftskostnad	5	285 101	379 815
<b>Sum kostnader</b>		<b>2 528 874</b>	<b>2 090 134</b>
<b>Driftsresultat</b>		<b>139 903</b>	<b>-109 981</b>
<b>Finansinntekter og finanskostnader</b>			
Annen renteinntekt		870	551
<b>Sum finansinntekter</b>		<b>870</b>	<b>551</b>
Annen rentekostnad		29 737	23 637
<b>Sum finanskostnader</b>		<b>29 737</b>	<b>23 637</b>
<b>Netto finans</b>		<b>-28 867</b>	<b>-23 087</b>
<b>Ordinært resultat før skattekostnad</b>		<b>111 037</b>	<b>-133 068</b>
Skattekostnad på ordinært resultat	9	26 064	-24 828
<b>Ordinært resultat etter skattekostnad</b>		<b>84 973</b>	<b>-108 240</b>
<b>Årsresultat</b>		<b>84 973</b>	<b>-108 240</b>
<b>Overføringer og disponeringer</b>			
Udekket tap		64 386	-64 386
Annen egenkapital		20 587	-43 855
<b>Sum overføringer og disponeringer</b>		<b>84 973</b>	<b>-108 240</b>



### Balanse

Beløp i: NOK	Note	2020	2019
<b>BALANSE - EIENDELER</b>			
<b>Anleggsmidler</b>			
<b>Immaterielle eiendeler</b>			
Utsatt skattefordel			24 828
<b>Sum immaterielle eiendeler</b>			<b>24 828</b>
<b>Varige driftsmidler</b>			
Driftsløsøre, inventar, verktøy, kontormaskiner, ol.	8	713 092	
<b>Sum varige driftsmidler</b>		<b>713 092</b>	
<b>Finansielle anleggsmidler</b>			
Investering i datterselskap	6	100 000	
Investeringer i aksjer og andeler		1 500	1 500
<b>Sum finansielle anleggsmidler</b>		<b>101 500</b>	<b>1 500</b>
<b>Sum anleggsmidler</b>		<b>814 592</b>	<b>26 328</b>
<b>Omløpsmidler</b>			
<b>Varer</b>			
Varer		10 658	55 602
<b>Sum varer</b>		<b>10 658</b>	<b>55 602</b>
<b>Fordringer</b>			
Kundefordringer	11	52 100	39 697
Andre fordringer		10 045	
<b>Sum fordringer</b>		<b>62 145</b>	<b>39 697</b>
<b>Bankinnskudd, kontanter og lignende</b>			
Bankinnskudd, kontanter og lignende	12	284 121	906 506
<b>Sum bankinnskudd, kontanter og lignende</b>		<b>284 121</b>	<b>906 506</b>
<b>Sum omløpsmidler</b>		<b>356 924</b>	<b>1 001 805</b>
<b>SUM EIENDELER</b>		<b>1 171 516</b>	<b>1 028 133</b>



### Balanse

Beløp i: NOK	Note	2020	2019
<b>BALANSE - EGENKAPITAL OG GJELD</b>			
<b>Egenkapital</b>			
<b>Innskutt egenkapital</b>			
Aksjekapital (20 aksjer à kr 1 500,00)	7, 13	30 000	30 000
<b>Sum innskutt egenkapital</b>		<b>30 000</b>	<b>30 000</b>
<b>Opptjent egenkapital</b>			
Annen egenkapital	13	20 587	
Udekket tap	13		64 386
<b>Sum opptjent egenkapital</b>		<b>20 587</b>	<b>-64 386</b>
<b>Sum egenkapital</b>	13	<b>50 587</b>	<b>-34 386</b>
<b>Gjeld</b>			
<b>Langsiktig gjeld</b>			
<b>Annen langsiktig gjeld</b>			
Gjeld til kredittinstitusjoner	14	546 068	677 958
<b>Sum annen langsiktig gjeld</b>		<b>546 068</b>	<b>677 958</b>
<b>Sum langsiktig gjeld</b>		<b>546 068</b>	<b>677 958</b>
<b>Kortsiktig gjeld</b>			
Leverandørgjeld		14 047	112 538
Betalbar skatt	9	1 236	
Skyldige offentlige avgifter		284 063	145 211
Annen kortsiktig gjeld		275 514	126 812
<b>Sum kortsiktig gjeld</b>		<b>574 861</b>	<b>384 561</b>
<b>Sum gjeld</b>		<b>1 120 929</b>	<b>1 062 519</b>
<b>SUM EGENKAPITAL OG GJELD</b>		<b>1 171 516</b>	<b>1 028 133</b>



## Brønnøysundregistrene

### ÅRSREGNSKAP FOR REGNSKAPSÅRET 2020 - GENERELL INFORMASJON

Journalnummer: 2021 636272

#### Enheten

Organisasjonsnummer: 919 311 347  
Organisasjonsform: Aksjeselskap  
Foretaksnavn: TARALDLIEN HOLDING AS  
Forretningsadresse: Taraldrivegen 203  
3870 FYRESDAL

#### Regnskapsår

Årsregnskapets periode: 01.01.2020 - 31.12.2020

#### Konsern

Morselskap i konsern: Ja  
Konsernregnskap lagt ved: Nei

#### Regnskapsregler

Regler for små foretak benyttet: Ja  
Benyttet ved utarbeidelsen av  
årsregnskapet til selskapet: Regnskapslovens alminnelige regler

#### Årsregnskapet fastsatt av kompetent organ

Bekreftet av representant for selskapet: Kim Hopland  
Dato for fastsettelse av årsregnskapet: 31.12.2020

#### Revisjon

Selskapet har besluttet at årsregnskapet  
ikke skal revideres: Ja  
Årsregnskapet er utarbeidet av ekstern  
autorisert regnskapsfører: Ja  
Ekstern autorisert regnskapsfører har i  
løpet av regnskapsåret bistått ved den  
løpende regnskapsføringen eller utført  
andre tjenester for selskapet enn å  
utarbeide årsregnskapet: Ja

#### Grunnlag for avgivelse

År 2020: Årsregnskap er elektronisk innlevert.  
År 2019: Tall er hentet fra elektronisk innlevert årsregnskap fra 2020.

*Det er ikke krav til at årsregnskapet m.v. som sendes til Regnskapsregisteret er undertegnet. Kontrollen på at dette er utført ligger hos revisor/enhetens øverste organ. Sikkerheten ivaretas ved at innsender har rolle/rettighet for innsending av årsregnskapet via Altinn, og ved at det bekreftes at årsregnskapet er fastsatt av kompetent organ.*

Brønnøysundregistrene, 16.08.2021

---

Brønnøysundregistrene  
Postadresse: Postboks 900, 8910 Brønnøysund  
Telefon: 75 00 75 00  
E-post: firmapost@brreg.no Internett: www.brreg.no  
Organisasjonsnummer: 974 760 673



Organisasjonsnr: 919 311 347  
TARALDLIEN HOLDING AS

## RESULTATREGNSKAP

Beløp i: NOK	Note	2020	2019
<b>RESULTATREGNSKAP</b>			
<b>Inntekter</b>			
Salgsinntekt		2 315 864	1 900 152
Annen driftsinntekt		352 913	80 000
<b>Sum inntekter</b>		<b>2 668 777</b>	<b>1 980 152</b>
<b>Kostnader</b>			
Varekostnad		1 546 999	1 305 305
Lønnskostnad	1, 2, 3	696 773	405 014
Annen driftskostnad	5	285 101	379 815
<b>Sum kostnader</b>		<b>2 528 874</b>	<b>2 090 134</b>
<b>Driftsresultat</b>		<b>139 903</b>	<b>-109 981</b>
<b>Finansinntekter og finanskostnader</b>			
Annen renteinntekt		870	551
<b>Sum finansinntekter</b>		<b>870</b>	<b>551</b>
Annen rentekostnad		29 737	23 637
<b>Sum finanskostnader</b>		<b>29 737</b>	<b>23 637</b>
<b>Netto finans</b>		<b>-28 867</b>	<b>-23 087</b>
<b>Ordinært resultat før skattekostnad</b>			
Skattekostnad på ordinært resultat	9	26 064	-24 828
<b>Ordinært resultat etter skattekostnad</b>		<b>84 973</b>	<b>-108 240</b>
<b>Årsresultat</b>		<b>84 973</b>	<b>-108 240</b>
<b>Overføringer og disponeringer</b>			
Udekket tap		64 386	-64 386
Annen egenkapital		20 587	-43 855
<b>Sum overføringer og disponeringer</b>		<b>84 973</b>	<b>-108 240</b>



Organisasjonsnr: 919 311 347  
TARALDLIEN HOLDING AS

## BALANSE

Beløp i: NOK	Note	2020	2019
<b>BALANSE - EIENDELER</b>			
<b>Anleggsmidler</b>			
<b>Immaterielle eiendeler</b>			
Utsatt skattefordel			24 828
<b>Sum immaterielle eiendeler</b>			<b>24 828</b>
<b>Varige driftsmidler</b>			
Driftsløsøre, inventar, verktøy, kontormaskiner, ol.	8	713 092	
<b>Sum varige driftsmidler</b>		<b>713 092</b>	
<b>Finansielle anleggsmidler</b>			
Investering i datterselskap	6	100 000	
Investeringer i aksjer og andeler		1 500	1 500
<b>Sum finansielle anleggsmidler</b>		<b>101 500</b>	<b>1 500</b>
<b>Sum anleggsmidler</b>		<b>814 592</b>	<b>26 328</b>
<b>Omløpsmidler</b>			
<b>Varer</b>			
Varer		10 658	55 602
<b>Sum varer</b>		<b>10 658</b>	<b>55 602</b>
<b>Fordringer</b>			
Kundefordringer	11	52 100	39 697
Andre fordringer		10 045	
<b>Sum fordringer</b>		<b>62 145</b>	<b>39 697</b>
<b>Bankinnskudd, kontanter og lignende</b>			
Bankinnskudd, kontanter og lignende	12	284 121	906 506
<b>Sum bankinnskudd, kontanter og lignende</b>		<b>284 121</b>	<b>906 506</b>
<b>Sum omløpsmidler</b>		<b>356 924</b>	<b>1 001 805</b>
<b>SUM EIENDELER</b>		<b>1 171 516</b>	<b>1 028 133</b>
<b>BALANSE - EGENKAPITAL OG GJELD</b>			
<b>Egenkapital</b>			
<b>Innskutt egenkapital</b>			
Aksjekapital (20 aksjer à kr 1 500,00)	7, 13	30 000	30 000



<b>Sum innskutt egenkapital</b>		<b>30 000</b>	<b>30 000</b>
<b>Opptjent egenkapital</b>			
Annen egenkapital	13	20 587	
Udekket tap	13		64 386
<b>Sum opptjent egenkapital</b>		<b>20 587</b>	<b>-64 386</b>
<b>Sum egenkapital</b>	<b>13</b>	<b>50 587</b>	<b>-34 386</b>
<b>Gjeld</b>			
<b>Langsiktig gjeld</b>			
<b>Annen langsiktig gjeld</b>			
Gjeld til kredittinstitusjoner	14	546 068	677 958
<b>Sum annen langsiktig gjeld</b>		<b>546 068</b>	<b>677 958</b>
<b>Sum langsiktig gjeld</b>		<b>546 068</b>	<b>677 958</b>
<b>Kortsiktig gjeld</b>			
Leverandørgjeld		14 047	112 538
Betalbar skatt	9	1 236	
Skyldige offentlige avgifter		284 063	145 211
Annen kortsiktig gjeld		275 514	126 812
<b>Sum kortsiktig gjeld</b>		<b>574 861</b>	<b>384 561</b>
<b>Sum gjeld</b>		<b>1 120 929</b>	<b>1 062 519</b>
<b>SUM EGENKAPITAL OG GJELD</b>		<b>1 171 516</b>	<b>1 028 133</b>



Organisasjonsnr: 919 311 347  
TARALDLIEN HOLDING AS

NOTEOPPLYSNINGER - SELSKAP - alle poster oppgitt i hele tall

**Note**

**Regnskapsprinsipper**  
Se filvedlegg.

**Note**  
Er det usikkerhet om fortsatt drift?: Nei

**Note**  
7

**Antall aksjer og aksjeeiere**

<u>Aksjeklasse</u>	<u>Ant. aksjer</u>	<u>Pålydende</u>	<u>Bokført verdi</u>
Ordinære aksjer	20.00	1500.00	30000.00

<u>Aksjeeiere - fritekst</u>	<u>Antall</u>	<u>Eierandel</u>	<u>Aksjeklasse</u>
Hopland, Bjørg Taraldlien	10.00	50.00%	Ordinære aksjer
Hopland, Kim Akre (Daglig leder, Styreleder)	10.00	50.00%	Ordinære aksjer

<u>Sum</u>	<u>Sum antall</u>	<u>Sum eierandel</u>
	20.00	100.00%

**Note**  
1

**Lønn og ytelser**

<u>Lønn</u>	<u>Årets</u>	<u>Fjorårets</u>
	595080.00	359986.00

<u>Arbeidsgiveravgift</u>	<u>Årets</u>	<u>Fjorårets</u>
	62524.00	38711.00

<u>Pensjonskostnader</u>	<u>Årets</u>	<u>Fjorårets</u>
	22720.00	

<u>Andre ytelser</u>	<u>Årets</u>	<u>Fjorårets</u>
	16449.00	6316.00

<u>Sum lønnskostnader</u>	<u>Årets</u>	<u>Fjorårets</u>
	696773.00	405013.00

**Note**



3

**Ytelser til ledende personer**

**Ytelser til daglig leder**

<u>Ytelser</u>	<u>Lønn</u>	<u>Pensj.forpl.</u>	<u>Andre godtgj.</u>
	508219.00	22720.00	

**Note**

3

**Ytelser til andre ledende personer**

**Note**

5

**Ytelser til revisjon**

**Note**

1

**Antall årsverk i regnskapsåret**

**Virksomheten har hatt følgende antall årsverk:**

1.00

**Note**

2

**Obligatorisk tjenstepensjon**

Er virksomheten pliktig til å ha tjenstepensjonsordning etter lov:

Ja

Oppfyller pensjonsordning lovkravene: Ja


**Note**


4

**Lån og sikkerhetsstillelse til ledende personer og aksjeeiere**

Er det gitt lån eller sikkerhetsstillelse til ledende personer: Nei



 Legally signed by  
Kim Akre Hopland  
12.08.2021

 Legally signed by  
Bjerg Taraldlien  
12.08.2021

**Årsregnskap for 2020**

**TARALDIEN HOLDING AS  
3870 FYRESDAL**

Innhold

Resultatregnskap

Balanse

Noter

Årsberetning

Utarbeidet av:

Vest-Telemark Rekneskapsservice AS

Hotellvegen 10


3880 Dalen


Org.nr. 943785805

Utarbeidet med:  
Total Årsoppgjør



## Resultatregnskap for 2020 TARALDLIEN HOLDING AS

 Legally signed by  
Kim Akre Hopland  
12.08.2021

 Legally signed by  
Bjørg Taraldlien  
12.08.2021

	Note	2020	2019
Salgsinntekt		2 315 864	1 900 152
Annen driftsinntekt		352 913	80 000
<b>Sum driftsinntekter</b>		<b>2 668 777</b>	<b>1 980 152</b>
Varekostnad		(1 546 999)	(1 305 305)
Lønnskostnad	1, 2, 3	(696 773)	(405 014)
Annen driftskostnad	5	(285 101)	(379 815)
<b>Sum driftskostnader</b>		<b>(2 528 874)</b>	<b>(2 090 134)</b>
<b>Driftsresultat</b>		<b>139 903</b>	<b>(109 981)</b>
Annen renteinntekt		870	551
<b>Sum finansinntekter</b>		<b>870</b>	<b>551</b>
Annen rentekostnad		(29 737)	(23 637)
<b>Sum finanskostnader</b>		<b>(29 737)</b>	<b>(23 637)</b>
<b>Netto finans</b>		<b>(28 867)</b>	<b>(23 087)</b>
<b>Ordinært resultat før skattekostnad</b>		<b>111 037</b>	<b>(133 068)</b>
Skattekostnad på ordinært resultat	9	(26 064)	24 828
<b>Ordinært resultat</b>		<b>84 973</b>	<b>(108 240)</b>
<b>Årsresultat</b>		<b>84 973</b>	<b>(108 240)</b>
<b>Overføringer</b>			
Udekket tap		64 386	(64 386)
Annen egenkapital		20 587	(43 855)
<b>Sum</b>		<b>84 973</b>	<b>(108 240)</b>



## Balanse pr. 31. desember 2020 TARALDIEN HOLDING AS

 Legally signed by  
Kim Akre Hopland  
12.08.2021  
 Legally signed by  
Bjørg Taraldlien  
12.08.2021

	Note	2020	2019
<b>EIENDELER</b>			
<b>Anleggsmidler</b>			
<b>Immaterielle eiendeler</b>			
Utsatt skattefordel		0	24 828
<b>Sum immaterielle eiendeler</b>		<b>0</b>	<b>24 828</b>
<b>Varige driftsmidler</b>			
Driftsløsøre, inventar, verktøy, kontormaskiner, ol.	8	713 092	0
<b>Sum varige driftsmidler</b>		<b>713 092</b>	<b>0</b>
<b>Finansielle anleggsmidler</b>			
Investering i datterselskap	6	100 000	0
Investeringer i aksjer og andeler		1 500	1 500
<b>Sum finansielle anleggsmidler</b>		<b>101 500</b>	<b>1 500</b>
<b>Sum anleggsmidler</b>		<b>814 592</b>	<b>26 328</b>
<b>Omløpsmidler</b>			
Varer		10 658	55 602
<b>Sum varer</b>		<b>10 658</b>	<b>55 602</b>
<b>Fordringer</b>			
Kundefordringer	11	52 100	39 697
Andre fordringer		10 045	0
<b>Sum fordringer</b>		<b>62 145</b>	<b>39 697</b>
Bankinnskudd, kontanter og lignende	12	284 121	906 506
<b>Sum bankinnskudd, kontanter og lignende</b>		<b>284 121</b>	<b>906 506</b>
<b>Sum omløpsmidler</b>		<b>356 924</b>	<b>1 001 805</b>
<b>Sum eiendeler</b>		<b>1 171 516</b>	<b>1 028 133</b>



**Balanse pr. 31. desember 2020**  
**TARALDLIEN HOLDING AS**

 Legally signed by  
Kim Akre Hopland  
12.08.2021  
 Legally signed by  
Bjørg Taraldlien  
12.08.2021

	Note	2020	2019
<b>EGENKAPITAL OG GJELD</b>			
<b>Egenkapital</b>			
<b>Innskutt egenkapital</b>			
Aksjekapital (20 aksjer à kr 1 500,00)	7, 13	30 000	30 000
<b>Sum innskutt egenkapital</b>		<b>30 000</b>	<b>30 000</b>
<b>Opptjent egenkapital</b>			
Annen egenkapital	13	20 587	0
Udekket tap	13	0	(64 386)
<b>Sum opptjent egenkapital</b>		<b>20 587</b>	<b>(64 386)</b>
<b>Sum egenkapital</b>	13	<b>50 587</b>	<b>(34 386)</b>
<b>Gjeld</b>			
<b>Annen langsiktig gjeld</b>			
Gjeld til kredittinstitusjoner	14	546 068	677 958
<b>Sum annen langsiktig gjeld</b>		<b>546 068</b>	<b>677 958</b>
<b>Sum langsiktig gjeld</b>		<b>546 068</b>	<b>677 958</b>
<b>Kortsiktig gjeld</b>			
Leverandørgjeld		14 047	112 538
Betalbar skatt	9	1 236	0
Skyldige offentlige avgifter		284 063	145 211
Annen kortsiktig gjeld		275 514	126 812
<b>Sum kortsiktig gjeld</b>		<b>574 861</b>	<b>384 561</b>
<b>Sum gjeld</b>		<b>1 120 929</b>	<b>1 062 519</b>
<b>Sum egenkapital og gjeld</b>		<b>1 171 516</b>	<b>1 028 133</b>

Fyresdal \_\_\_\_/\_\_\_\_ - 2021

\_\_\_\_\_  
Kim Akre Hopland  
Styrets leder / Daglig leder

\_\_\_\_\_  
Bjørg Taraldlien Hopland  
Styremedlem



## Noter 2020 TARALDIEN HOLDING AS



### Regnskapsprinsipper

Årsregnskapet er satt opp i samsvar med regnskapsloven og god regnskapsskikk for små foretak.

#### Salgsinntekter

Inntektsføring ved salg av varer skjer på leveringstidspunktet. Tjenester inntektsføres etter hvert som de leveres.

#### Klassifisering og vurdering av balanseposter

Omløpsmidler og kortsiktig gjeld omfatter poster som knytter seg til varekretsløpet. For andre poster enn kundefordringer omfattes poster som forfaller til betaling innen ett år etter transaksjonsdagen. Anleggsmidler er eiendeler bestemt til varig eie og bruk. Langsiktig gjeld er gjeld som forfaller senere enn ett år etter transaksjonsdagen.

Omløpsmidler vurderes til laveste av anskaffelseskost og virkelig verdi. Kortsiktig gjeld balanseføres til nominelt beløp på etableringstidspunktet.

Anleggsmidler vurderes til anskaffelseskost. Varige anleggsmidler avskrives etter en fornuftig avskrivningsplan. Anleggsmidlene nedskrives til virkelig verdi ved verdifall som ikke forventes å være forbigående. Langsiktig gjeld med unntak av andre avsetninger balanseføres til nominelt beløp på etableringstidspunktet.

#### Fordringer

Kundefordringer og andre fordringer er oppført i balansen til pålydende etter fradrag for avsetning til forventet tap. Avsetning til tap gjøres på grunnlag av individuelle vurderinger av de enkelte fordringene. I tillegg gjøres det for øvrige kundefordringer en uspesifisert avsetning for å dekke antatt tap.

#### Varebeholdninger

Lager av innkjøpte varer er verdsatt til laveste av anskaffelseskost etter FIFO- prinsippet og virkelig verdi. Egentilvirkede ferdigvarer og varer under tilvirkning er vurdert til variabel tilvirkningskost. Det foretas nedskrivning for påregnelig ukurans.

#### Varige driftsmidler

Varige driftsmidler balanseføres og avskrives over driftsmidlenes levetid dersom de har antatt levetid over 3 år og har en kostpris som overstiger kr 15.000. Direkte vedlikehold av driftsmidler kostnadsføres løpende under driftskostnader, mens påkostninger eller forbedringer tillegges driftsmidlets kostpris og avskrives i takt med driftsmidlet.

#### Covid-19

Selskapet har ikke vore påvirket av covid-19

#### Skatt

Skattekostnaden i resultatregnskapet omfatter både periodens betalbare skatt og endring i utsatt skatt. Utsatt skatt er beregnet med 22% på grunnlag av de midlertidige forskjeller som eksisterer mellom regnskapsmessige og skattemessige verdier, samt skattemessig underskudd til fremføring ved utgangen av regnskapsåret. Skatteøkende og skattereduserende midlertidige forskjeller som reverserer eller kan reversere i samme periode er utlignet og skattevirkningen er beregnet på nettogrunnlaget.

Selskapet har ikke endret regnskapsprinsipp fra 2019 til 2020.



Legally signed by  
Kim Akre Hopland  
12.08.2021

Legally signed by  
Björg Taraldlien  
12.08.2021

## Note 1 - Lønnskostnader etc

	2020	2019
Lønn	595 080	359 986
Arbeidsgiveravgift	62 524	38 711
Pensjonskostnader	22 720	
Andre relaterte ytelser / Refusjoner	16 449	6 316
<b>Sum</b>	<b>696 773</b>	<b>405 013</b>

Foretaket har sysselsatt 1 årsverk i regnskapsåret.

## Note 2 - Obligatorisk tjenstepensjon

Virksomheten er pliktig til å ha tjenstepensjonsordning etter lov om obligatorisk tjenstepensjon. Gjeldende pensjonsordning oppfyller kravene etter loven.

## Note 3 - Ytelser til ledende personer

	Lønn	Pensjonsforpliktelse	Annen godtgjørelse
Ytelser til daglig leder	508 219	22 720	0

## Note 4 - Lån og sikkerhetsstillelse til ledende personer

Det er ikke gitt lån eller sikkerhetsstillelse til ledende personer.

## Note 5 - Revisjon

Selskapet oppfyller kravene til fravalg revisor, og dette er valgt. Årsregnskapet er utarbeidet av autorisert regnskapsførerselskap.

## Note 6 - Investering i Datterselskap

Foretaksnavn	Foretakssted	Eierandel/ stemmeandel	Selskapets egenkapital 31. desember 2020	Selskapets resultat for 2020
Telemarklam AS	Fyresdal	100%	Kr 100 000	0

Følgende interne transaksjoner har funnet sted med og mellom datterselskaper 2020:

Spesifikasjon interne transaksjoner	Beløp	Intern gevinst
-------------------------------------	-------	----------------

## Note 7 - Aksjekapital og aksjonærer

Aksjeklasse	Antall aksjer	Pålydende	Bokført verdi
Ordinære aksjer	20	1 500,00	30 000,00
<b>Sum</b>	<b>20</b>		<b>30 000,00</b>

Aksjeeier	Antall aksjer	Eierandel	Aksjeklasse
Hopland, Björg Taraldlien	10	50,00%	Ordinære aksjer
Hopland, Kim Akre (Daglig leder, Styreleder)	10	50,00%	Ordinære aksjer
<b>Totalt antall aksjer</b>	<b>20</b>	<b>100,00%</b>	



## Note 8 - Spesifikasjon av varige driftsmidler

	Driftsløsøre, inventar o.l
Anskaffelseskost 01.01.2020	
Tilgang i året	713 092
Avgang i året	0
<b>Anskaffelseskost 31.12.2020</b>	<b>713 092</b>
<b>Balanseført verdi pr. 31.12.2020</b>	<b>713 092</b>
Økonomisk levetid	8 år
<b>Avskrivningsplan: Lineær</b>	<b>12,5 %</b>

## Note 9 - Skatt

	2020	2019
Ordinært resultat før skattekostnad	111 037	(133 068)
+/- Permanente forskjeller	447	20 214
+/- Årets endring i midlertidige forskjeller	2 660	4 330
- Fremførbart underskudd / korreksjonsinntekt	(108 524)	
<b>Årets skattegrunnlag</b>	<b>5 619</b>	<b>(108 524)</b>
Betalbar inntektsskatt for selskapet basert på 22%	1 236	
Sum	1 236	
+/- Endring i utsatt skatt	24 828	(24 828)
<b>Skattekostnad i resultatregnskapet</b>	<b>26 064</b>	<b>(24 828)</b>
Betalbar skatt i skattekostnad	1 236	
<b>Betalbar skatt i balansen</b>	<b>1 236</b>	<b>0</b>

## Note 10 - Midl. forskjeller - Utsatt skatt/skattefordel

Utsatt skatt/utsatt skattefordel i balansen avsettes på grunnlag av forskjeller mellom regnskapsmessige og skattemessige verdier i henhold til norsk regnskapsstandard for skatt. Midlertidige skatteøkende og skattereduserende forskjeller som kan utlignes er nettoført.

Midlertidige forskjeller knyttet til:	01.01.2020	31.12.2020	Endring
Omløpsmidler	(4 330)	(6 990)	2 660
Skattemessig fremførbart underskudd	(108 524)	0	(108 524)
Netto forskjeller	(112 854)	(6 990)	(105 864)
Skattereduserende forskjeller som ikke kan utlignes	0	6 990	(6 990)
Sum midlertidige forskjeller	(112 854)	0	(112 854)
<b>Utsatt skattefordel 31.12.20. basert på 22%</b>	<b>(24 828)</b>	<b>0</b>	<b>(24 828)</b>

Ut fra forsiktighetshensyn balanseføres ikke utsatt skattefordel på kr 1 538

## Note 11 - Kundefordringer

Kundefordringer er vurdert til pålydende, nedskrevet med forventet tap på fordringer.

	2020	2019
Kundefordringer til pålydende	59 090	44 027
Avsatt til dekning av usikre fordringer	(6 990)	(4 330)
<b>Netto oppførte kundefordringer</b>	<b>52 100</b>	<b>39 697</b>



Legally signed by  
Kim Akre Hopland  
12.08.2021

Legally signed by  
Björg Taraldien  
12.08.2021

## Note 12 - Bankinnskudd

I posten for bankinnskudd inngår egen konto for bundne skattetreksmidler med kr 32 444. Skyldig skattetrekk er kr 77 414.

## Note 13 - Egenkapital

	Aksjekapital	Annen EK	Udekket tap	Sum
Egenkapital 01.01.2020	30 000		(64 386)	(34 386)
Årets resultat		20 587	64 386	84 973
<b>Egenkapital 31.12.2020</b>	<b>30 000</b>	<b>20 587</b>	<b>0</b>	<b>50 587</b>

## Note 14 - Pantstillelser og garantier

Spesifikasjon	2020	2019
Obligasjonslån		
Gjeld til kredittinstitusjoner	546 068	677 957
Øvrig langsiktig gjeld (inkl. finansiell leasing)		
<b>Sum</b>	<b>546 068</b>	<b>677 957</b>

Balanseført verdi av eiendeler pantsatt for egen gjeld  
Selskapets varer er stilt som sikkerhet for annet selskap i konsernet,  
begrenset oppad til

<b>Sum</b>	<b>0</b>	<b>0</b>
------------	----------	----------

Av langsiktig gjeld på kr 546 068 forfaller kr 0 om mer enn 5 år.



## Noter 2020 TARALDIEN HOLDING AS

### Regnskapsprinsipper

Årsregnskapet er satt opp i samsvar med regnskapsloven og god regnskapsskikk for små foretak.

#### Salgsinntekter

Inntektsføring ved salg av varer skjer på leveringstidspunktet. Tjenester inntektsføres etter hvert som de leveres.

#### Klassifisering og vurdering av balanseposter

Omløpsmidler og kortsiktig gjeld omfatter poster som knytter seg til varekretsløpet. For andre poster enn kundefordringer omfattes poster som forfaller til betaling innen ett år etter transaksjonsdagen. Anleggsmidler er eiendeler bestemt til varig eie og bruk. Langsiktig gjeld er gjeld som forfaller senere enn ett år etter transaksjonsdagen.

Omløpsmidler vurderes til laveste av anskaffelseskost og virkelig verdi. Kortsiktig gjeld balanseføres til nominelt beløp på etableringstidspunktet.

Anleggsmidler vurderes til anskaffelseskost. Varige anleggsmidler avskrives etter en fornuftig avskrivningsplan. Anleggsmidlene nedskrives til virkelig verdi ved verdifall som ikke forventes å være forbigående. Langsiktig gjeld med unntak av andre avsetninger balanseføres til nominelt beløp på etableringstidspunktet.

#### Fordringer

Kundefordringer og andre fordringer er oppført i balansen til pålydende etter fradrag for avsetning til forventet tap. Avsetning til tap gjøres på grunnlag av individuelle vurderinger av de enkelte fordringene. I tillegg gjøres det for øvrige kundefordringer en uspesifisert avsetning for å dekke antatt tap.

#### Varebeholdninger

Lager av innkjøpte varer er verdsatt til laveste av anskaffelseskost etter FIFO- prinsippet og virkelig verdi. Egentilvirkede ferdigvarer og varer under tilvirkning er vurdert til variabel tilvirkningskost. Det foretas nedskrivning for påregnelig ukurans.

#### Varige driftsmidler

Varige driftsmidler balanseføres og avskrives over driftsmidlenes levetid dersom de har antatt levetid over 3 år og har en kostpris som overstiger kr 15.000. Direkte vedlikehold av driftsmidler kostnadsføres løpende under driftskostnader, mens påkostninger eller forbedringer tillegges driftsmidlets kostpris og avskrives i takt med driftsmidlet.

#### Covid-19

Selskapet har ikke vore påvirket av covid-19

#### Skatt

Skattekostnaden i resultatregnskapet omfatter både periodens betalbare skatt og endring i utsatt skatt. Utsatt skatt er beregnet med 22% på grunnlag av de midlertidige forskjeller som eksisterer mellom regnskapsmessige og skattemessige verdier, samt skattemessig underskudd til fremføring ved utgangen av regnskapsåret. Skatteøkende og skattereduserende midlertidige forskjeller som reverserer eller kan reversere i samme periode er utlignet og skattevirkningen er beregnet på nettogrunnlaget.

Selskapet har ikke endret regnskapsprinsipp fra 2019 til 2020.



## Note 1 - Lønnskostnader etc

	2020	2019
Lønn	595 080	359 986
Arbeidsgiveravgift	62 524	38 711
Pensjonskostnader	22 720	
Andre relaterte ytelser / Refusjoner	16 449	6 316
<b>Sum</b>	<b>696 773</b>	<b>405 013</b>

Foretaket har sysselsatt 1 årsverk i regnskapsåret.

## Note 2 - Obligatorisk tjenestepensjon

Virksomheten er pliktig til å ha tjenstepensjonsordning etter lov om obligatorisk tjenstepensjon. Gjeldende pensjonsordning oppfyller kravene etter loven.

## Note 3 - Ytelser til ledende personer

	Lønn	Pensjonsforpliktelse	Annen godtgjørelse
Ytelser til daglig leder	508 219	22 720	0

## Note 4 - Lån og sikkerhetsstillelse til ledende personer

Det er ikke gitt lån eller sikkerhetsstillelse til ledende personer.

## Note 5 - Revisjon

Selskapet oppfyller kravene til fravalg revisor, og dette er valgt. Årsregnskapet er utarbeidet av autorisert regnskapsførerselskap.

## Note 6 - Investering i Datterselskap

Foretaksnavn	Foretakssted	Eierandel/ stemmeandel	Selskapets egenkapital 31. desember 2020	Selskapets resultat for 2020
Telemarklam AS	Fyresdal	100%	Kr 100 000	0

Følgende interne transaksjoner har funnet sted med og mellom datterselskaper 2020:

Spesifikasjon interne transaksjoner	Beløp	Intern gevinst
-------------------------------------	-------	----------------

## Note 7 - Aksjekapital og aksjonærer

Aksjeklasse	Antall aksjer	Pålydende	Bokført verdi
Ordinære aksjer	20	1 500,00	30 000,00
<b>Sum</b>	<b>20</b>		<b>30 000,00</b>

Aksjeeier	Antall aksjer	Eierandel	Aksjeklasse
Hopland, Bjørg Taraldien	10	50,00%	Ordinære aksjer
Hopland, Kim Akre (Daglig leder, Styreleder)	10	50,00%	Ordinære aksjer
<b>Totalt antall aksjer</b>	<b>20</b>	<b>100,00%</b>	



## Note 8 - Spesifikasjon av varige driftsmidler

	Driftsløsøre, inventar o.l
Anskaffelseskost 01.01.2020	
Tilgang i året	713 092
Avgang i året	0
<b>Anskaffelseskost 31.12.2020</b>	<b>713 092</b>
<b>Balanseført verdi pr. 31.12.2020</b>	<b>713 092</b>
Økonomisk levetid	8 år
<b>Avskrivningsplan: Lineær</b>	<b>12,5 %</b>

## Note 9 - Skatt

	2020	2019
Ordinært resultat før skattekostnad	111 037	(133 068)
+/- Permanente forskjeller	447	20 214
+/- Årets endring i midlertidige forskjeller	2 660	4 330
- Fremførbart underskudd / korreksjonsinntekt	(108 524)	
<b>Årets skattegrunnlag</b>	<b>5 619</b>	<b>(108 524)</b>
Betalbar inntektsskatt for selskapet basert på 22%	1 236	
Sum	1 236	
+/- Endring i utsatt skatt	24 828	(24 828)
<b>Skattekostnad i resultatregnskapet</b>	<b>26 064</b>	<b>(24 828)</b>
Betalbar skatt i skattekostnad	1 236	
<b>Betalbar skatt i balansen</b>	<b>1 236</b>	<b>0</b>

## Note 10 - Midl. forskjeller - Utsatt skatt/skattefordel

Utsatt skatt/utsatt skattefordel i balansen avsettes på grunnlag av forskjeller mellom regnskapsmessige og skattemessige verdier i henhold til norsk regnskapsstandard for skatt. Midlertidige skatteøkende og skattereduserende forskjeller som kan utlignes er nettoført.

Midlertidige forskjeller knyttet til:	01.01.2020	31.12.2020	Endring
Omløpsmidler	(4 330)	(6 990)	2 660
Skattemessig fremførbart underskudd	(108 524)	0	(108 524)
Netto forskjeller	(112 854)	(6 990)	(105 864)
Skattereduserende forskjeller som ikke kan utlignes	0	6 990	(6 990)
Sum midlertidige forskjeller	(112 854)	0	(112 854)
<b>Utsatt skattefordel 31.12.20. basert på 22%</b>	<b>(24 828)</b>	<b>0</b>	<b>(24 828)</b>

Ut fra forsiktighetshensyn balanseføres ikke utsatt skattefordel på kr 1 538

## Note 11 - Kundefordringer

Kundefordringer er vurdert til pålydende, nedskrevet med forventet tap på fordringer.

	2020	2019
Kundefordringer til pålydende	59 090	44 027
Avsatt til dekning av usikre fordringer	(6 990)	(4 330)
<b>Netto oppførte kundefordringer</b>	<b>52 100</b>	<b>39 697</b>



## Note 12 - Bankinnskudd

I posten for bankinnskudd inngår egen konto for bundne skattetrekkmidler med kr 32 444. Skyldig skattetrekk er kr 77 414.

## Note 13 - Egenkapital

	Aksjekapital	Annen EK	Udekket tap	Sum
Egenkapital 01.01.2020	30 000		(64 386)	(34 386)
Årets resultat		20 587	64 386	84 973
<b>Egenkapital 31.12.2020</b>	<b>30 000</b>	<b>20 587</b>	<b>0</b>	<b>50 587</b>

## Note 14 - Pantstillelser og garantier

Spesifikasjon	2020	2019
Obligasjonslån		
Gjeld til kredittinstitusjoner	546 068	677 957
Øvrig langsiktig gjeld (inkl. finansiell leasing)		
<b>Sum</b>	<b>546 068</b>	<b>677 957</b>

Balanseført verdi av eiendeler pantsatt for egen gjeld  
Selskapets varer er stilt som sikkerhet for annet selskap i konsernet,  
begrenset oppad til

<b>Sum</b>	<b>0</b>	<b>0</b>
------------	----------	----------

Av langsiktig gjeld på kr 546 068 forfaller kr 0 om mer enn 5 år.