



ÅRSREGNSKAPET FOR REGNSKAPSÅRET 2022 - GENERELL INFORMASJON

Enheten

Organisasjonsnummer: 994 692 402
Organisasjonsform: Aksjeselskap
Foretaksnavn: INFRANORD FIBER AS
Forretningsadresse: Storgata 5
9750 HONNINGSVÅG

Regnskapsår

Årsregnskapets periode: 01.01.2022 - 31.12.2022

Konsern

Morselskap i konsern: Nei

Regnskapsregler

Regler for små foretak benyttet: Ja
Benyttet ved utarbeidelsen av årsregnskapet til selskapet: Regnskapslovens alminnelige regler

Årsregnskapet fastsatt av kompetent organ

Bekreftet av representant for selskapet: Oddbjørn Samuelsen
Dato for fastsettelse av årsregnskapet: 24.04.2023

Grunnlag for avgivelse

År 2022: Årsregnskapet er elektronisk innlevert
År 2021: Tall er hentet fra elektronisk innlevert årsregnskap fra 2022

Det er ikke krav til at årsregnskapet m.v. som sendes til Regnskapsregisteret er undertegnet. Kontrollen på at dette er utført ligger hos revisor/enhetens øverste organ. Sikkerheten ivaretas ved at innsender har rolle/rettighet for innsending av årsregnskapet via Altinn, og ved at det bekreftes at årsregnskapet er fastsatt av kompetent organ.

Brønnøysundregistrene, 09.07.2024



Resultatregnskap

Beløp i: NOK	Note	2022	2021
RESULTATREGNSKAP			
Inntekter			
Salgsinntekt		36 988 455	17 897 447
Annen driftsinntekt		82 978	25 162
Sum inntekter		37 071 432	17 922 609
Kostnader			
Varekostnad		7 855 528	4 221 438
Lønnskostnad	2	6 120 824	2 418 602
Avskrivning av driftsmidler og immaterielle eiendeler	3	5 217 883	2 452 391
Annen driftskostnad		10 266 956	3 949 970
Sum kostnader		29 461 191	13 042 401
Driftsresultat		7 610 241	4 880 208
Finansinntekter og finanskostnader			
Annen renteinntekt		200 946	22 551
Annen finansinntekt		12 358	
Sum finansinntekter		213 304	22 551
Annen rentekostnad		670 769	392 142
Sum finanskostnader		670 769	392 142
Netto finans		-457 464	-369 592
Ordinært resultat før skattekostnad		7 152 776	4 510 616
Skattekostnad på resultat	4	1 566 474	992 337
Ordinært resultat etter skattekostnad		5 586 302	3 518 279
Årsresultat		5 586 302	3 518 279
Årsresultat etter minoritetsinteresser		5 586 302	3 518 279
Totalresultat		5 586 302	3 518 279
Overføringer og disponeringer			



Resultatregnskap

Beløp i: NOK	Note	2022	2021
Ordinært utbytte		5 586 302	
Avsatt til annen egenkapital			3 518 279
Sum overføringer og disponeringer	5	5 586 302	3 518 279



Balanse

Beløp i: NOK	Note	2022	2021
BALANSE - EIENDELER			
Anleggsmidler			
Immaterielle eiendeler			
Utsatt skattefordel	4	9 039 348	770 251
Sum immaterielle eiendeler		9 039 348	770 251
Varige driftsmidler			
Tomter, bygninger o.a. fast eiendom	3		
Maskiner og anlegg	3	47 729 527	32 314 854
Anlegg under utførelse	3	3 413 259	
Driftsløsøre, inventar o.a. utstyr	3	1 063 207	1 380 412
Sum varige driftsmidler		52 205 992	33 695 266
Sum anleggsmidler		61 245 340	34 465 517
Omløpsmidler			
Varer			
Lager av varer og annen beholdning		801 794	650 863
Sum varer		801 794	650 863
Fordringer			
Kundefordringer		932 045	1 861 536
Andre kortsiktige fordringer		3 032 918	471 712
Sum fordringer		3 964 963	2 333 248
Bankinnskudd, kontanter og lignende			
Bankinnskudd, kontanter o.l.		17 403 886	7 908 185
Sum bankinnskudd, kontanter og lignende		17 403 886	7 908 185
Sum omløpsmidler		22 170 643	10 892 295
SUM EIENDELER		83 415 983	45 357 812

BALANSE - EGENKAPITAL OG GJELD



Balanse

Beløp i: NOK	Note	2022	2021
Egenkapital			
Innskutt egenkapital			
Aksjekapital	5, 6	4 004 000	2 000 000
Beholdning av egne aksjer	5, 6		
Overkurs	5	14 641 009	
Annen innskutt egenkapital	5		
Sum innskutt egenkapital		18 645 009	2 000 000
Opptjent egenkapital			
Annen egenkapital	5	8 963 622	8 963 621
Udekket tap	5		
Sum opptjent egenkapital		8 963 622	8 963 621
Sum egenkapital		27 608 631	10 963 621
Gjeld			
Langsiktig gjeld			
Utsatt skatt	4		
Annen langsiktig gjeld			
Øvrig langsiktig gjeld		43 593 899	25 360 018
Sum annen langsiktig gjeld		43 593 899	25 360 018
Sum langsiktig gjeld		43 593 899	25 360 018
Kortsiktig gjeld			
Leverandørgjeld		2 198 167	1 608 844
Betalbar skatt	4		1 114 549
Skyldig offentlige avgifter		1 481 629	1 707 264
Utbytte		5 586 302	
Annen kortsiktig gjeld		2 947 354	4 603 517
Sum kortsiktig gjeld		12 213 453	9 034 173
Sum gjeld		55 807 352	34 394 191
SUM EGENKAPITAL OG GJELD		83 415 983	45 357 812



Brønnøysundregistrene

ÅRSREGNSKAP FOR REGNSKAPSÅRET 2022 - GENERELL INFORMASJON

Journalnummer: 2023 386483

Enheten

Organisasjonsnummer: 994 692 402
Organisasjonsform: Aksjeselskap
Foretaksnavn: INFRANORD AS
Forretningsadresse: Storgata 5
9750 HONNINGSVÅG

Regnskapsår

Årsregnskapets periode: 01.01.2022 - 31.12.2022

Konsern

Morselskap i konsern: Nei

Regnskapsregler

Regler for små foretak benyttet: Ja
Benyttet ved utarbeidelsen av
årsregnskapet til selskapet: Regnskapslovens alminnelige regler

Årsregnskapet fastsatt av kompetent organ

Bekreftet av representant for selskapet: Oddbjørn Samuelsen
Dato for fastsettelse av årsregnskapet: 24.04.2023

Grunnlag for avgivelse

År 2022: Årsregnskap er elektronisk innlevert.
År 2021: Tall er hentet fra elektronisk innlevert årsregnskap fra 2022.

Det er ikke krav til at årsregnskapet m.v. som sendes til Regnskapsregisteret er undertegnet. Kontrollen på at dette er utført ligger hos revisor/enhetens øverste organ. Sikkerheten ivaretas ved at innsender har rolle/rettighet for innsending av årsregnskapet via Altinn, og ved at det bekreftes at årsregnskapet er fastsatt av kompetent organ.

Brønnøysundregistrene, 16.05.2023



Organisasjonsnr: 994 692 402
INFRANORD AS

RESULTATREGNSKAP

Beløp i: NOK	Note	2022	2021
RESULTATREGNSKAP			
Inntekter			
Salgsinntekt		36 988 455	17 897 447
Annen driftsinntekt		82 978	25 162
Sum inntekter		37 071 432	17 922 609
Kostnader			
Varekostnad		7 855 528	4 221 438
Lønnskostnad	2	6 120 824	2 418 602
Avskrivning av driftsmidler og immaterielle eiendeler	3	5 217 883	2 452 391
Annen driftskostnad		10 266 956	3 949 970
Sum kostnader		29 461 191	13 042 401
Driftsresultat		7 610 241	4 880 208
Finansinntekter og finanskostnader			
Annen renteinntekt		200 946	22 551
Annen finansinntekt		12 358	
Sum finansinntekter		213 304	22 551
Annen rentekostnad		670 769	392 142
Sum finanskostnader		670 769	392 142
Netto finans		-457 464	-369 592
Ordinært resultat før skattekostnad			
Skattekostnad på resultat	4	1 566 474	992 337
Ordinært resultat etter skattekostnad		5 586 302	3 518 279
Årsresultat		5 586 302	3 518 279
Årsresultat etter minoritetsinteresser		5 586 302	3 518 279
Totalresultat		5 586 302	3 518 279
Overføringer og disponeringer			
Ordinært utbytte		5 586 302	
Avsatt til annen egenkapital			3 518 279
Sum overføringer og disponeringer	5	5 586 302	3 518 279



Organisasjonsnr: 994 692 402
INFRANORD AS

BALANSE

Beløp i: NOK **Note** **2022** **2021**

BALANSE - EIENDELER

Anleggsmidler

Immaterielle eiendeler

Utsatt skattefordel	4	9 039 348	770 251
Sum immaterielle eiendeler		9 039 348	770 251

Varige driftsmidler

Tomter, bygninger o.a. fast eiendom	3		
Maskiner og anlegg	3	47 729 527	32 314 854
Anlegg under utførelse	3	3 413 259	
Driftsløsøre, inventar o. a. utstyr	3	1 063 207	1 380 412
Sum varige driftsmidler		52 205 992	33 695 266

Sum anleggsmidler		61 245 340	34 465 517
--------------------------	--	-------------------	-------------------

Omløpsmidler

Varer

Lager av varer og annen beholdning		801 794	650 863
Sum varer		801 794	650 863

Fordringer

Kundefordringer		932 045	1 861 536
Andre kortsiktige fordringer		3 032 918	471 712
Sum fordringer		3 964 963	2 333 248

Bankinnskudd, kontanter og lignende

Bankinnskudd, kontanter o. l.		17 403 886	7 908 185
Sum bankinnskudd, kontanter og lignende		17 403 886	7 908 185

Sum omløpsmidler		22 170 643	10 892 295
-------------------------	--	-------------------	-------------------

SUM EIENDELER		83 415 983	45 357 812
----------------------	--	-------------------	-------------------

BALANSE - EGENKAPITAL OG GJELD

Egenkapital

Innskutt egenkapital

Aksjekapital	5, 6	4 004 000	2 000 000
Beholdning av egne aksjer	5, 6		
Overkurs	5	14 641 009	



Annen innskutt egenkapital	5		
Sum innskutt egenkapital		18 645 009	2 000 000
Opptjent egenkapital			
Annen egenkapital	5	8 963 622	8 963 621
Udekket tap	5		
Sum opptjent egenkapital		8 963 622	8 963 621
Sum egenkapital		27 608 631	10 963 621
Gjeld			
Langsiktig gjeld			
Utsatt skatt	4		
Annen langsiktig gjeld			
Øvrig langsiktig gjeld		43 593 899	25 360 018
Sum annen langsiktig gjeld		43 593 899	25 360 018
Sum langsiktig gjeld		43 593 899	25 360 018
Kortsiktig gjeld			
Leverandørgjeld		2 198 167	1 608 844
Betalbar skatt	4		1 114 549
Skyldig offentlige avgifter		1 481 629	1 707 264
Utbytte		5 586 302	
Annen kortsiktig gjeld		2 947 354	4 603 517
Sum kortsiktig gjeld		12 213 453	9 034 173
Sum gjeld		55 807 352	34 394 191
SUM EGENKAPITAL OG GJELD		83 415 983	45 357 812



Organisasjonsnr: 994 692 402
INFRANORD AS

NOTEOPPLYSNINGER - SELSKAP - alle poster oppgitt i hele tall

Note
10

Antall årsverk i regnskapsåret
4.00

<u>Sum</u>	<u>Beløp</u>
<u>Balanseført verdi 31.12.</u>	<u>Varige driftsmidler Immaterielle eiend.</u>

Konsernregnskap

Morselskapet sitt navn

Forretningskontor for morselskapet

Begrunnelse for at datterselskap er utelatt fra konsolideringen

<u>Samlet beløp - tilknyttet selskap</u>	<u>Årets</u>	<u>Fjorårets</u>
--	--------------	------------------

<u>Samlet beløp - foretak i samme konsern</u>	<u>Årets</u>	<u>Fjorårets</u>
---	--------------	------------------

<u>Samlet beløp - foretak i samme konsern</u>	<u>Årets</u>	<u>Fjorårets</u>
---	--------------	------------------

<u>Samlet beløp - felles kontrollert virksomhet</u>	<u>Årets</u>	<u>Fjorårets</u>
---	--------------	------------------

<u>Pantstillelse</u>	<u>Beløp</u>
----------------------	--------------

<u>Beholdning av egne aksjer</u>	<u>Antall</u>	<u>Pålydende</u>	<u>Andel av aksjek.</u>
----------------------------------	---------------	------------------	-------------------------



Organisasjonsnr.: 994 692 402

Årsregnskap 2022
Infranord AS



Side 2

Infranord AS

	2022	2021
Driftsinntekter og driftskostnader	2022	2021
Salgsinntekt	36 988 455	17 897 447
Annen driftsinntekt	82 978	25 162
Sum driftsinntekter	37 071 432	17 922 609
Varekostnad	7 855 528	4 221 438
Lønnskostnad	6 120 824	2 418 602
Avskrivning av driftsmidler og immaterielle eiendeler	5 217 883	2 452 391
Annen driftskostnad	10 266 956	3 949 970
Sum driftskostnader	29 461 191	13 042 401
Driftsresultat	7 610 241	4 880 208
Finansinntekter og finanskostnader	200 946	22 551
Annen renteinntekt	12 358	0
Annen rentekostnad	670 769	392 142
Resultat av finansposter	-457 464	-369 592
Resultat før skattekostnad	7 152 776	4 510 616
Skattekostnad på resultat	1 566 474	992 337
Årsresultat	5 586 302	3 518 279
Overføringer	5 586 302	0
Avsatt til utbytte	0	0
Avsatt til annen egenkapital	0	3 518 279
Sum overføringer	5 586 302	3 518 279

Resultatregnskap
 Infranord AS




Side 3
 Jørgen H. B.
 AF


Infranord AS

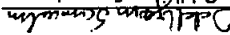
Endeler	Note	2022	2021
Anleggsmidler			
<i>Immaterielle eiendeler</i>			
Utsatt skattefordel	4	9 039 348	770 251
Sum immaterielle eiendeler		9 039 348	770 251
<i>Varige driftsmidler</i>			
Maskiner og anlegg	3	47 729 527	32 314 854
Anlegg under utførelse	3	3 413 259	0
Driftsløsøre, inventar o.a. utstyr	3	1 063 207	1 380 412
Sum varige driftsmidler		52 205 992	33 695 266
Sum anleggsmidler		61 245 340	34 465 517
Omløpsmidler			
<i>Varer</i>			
Lager av varer og annen beholdning		801 794	650 863
Sum varer		801 794	650 863
<i>Fordringer</i>			
Kundefordringer		932 045	1 861 536
Andre kortstiktlige fordringer		3 032 918	471 712
Sum fordringer		3 964 963	2 333 248
<i>Bankinnskudd, kontanter o.l.</i>			
Bankinnskudd, kontanter o.l.		17 403 886	7 908 185
Sum bankinnskudd, kontanter o.l.		17 403 886	7 908 185
Sum omløpsmidler		22 170 643	10 892 295
Sum eiendeler		83 415 983	45 357 812


Balanse
 Infranord AS

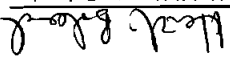




 Lars Gustav Torstein Storelv
 styrelleder


 Jonas Johnsen
 daglig leder


 Oddbjørn Samuelsen
 styremedlem


 Børge Brattli
 styremedlem
 Styret i Infranord AS
 Olderfjord, 24.04.2023


 Heidi Merete Boland
 styremedlem


 Eli Nilsen
 styremedlem

Egenkapital og gjeld	2022	2021
Egenkapital		
innskutt egenkapital		
Aksjekapital	4 004 000	2 000 000
Overkurs	14 641 009	0
Sum innskutt egenkapital	18 645 009	2 000 000
5, 6		
5		
Opplyst egenkapital	8 963 622	8 963 621
Annen egenkapital	8 963 622	8 963 621
Sum opplyst egenkapital	8 963 622	8 963 621
5		
Sum egenkapital	27 608 631	10 963 621
Gjeld		
Annen langsiktig gjeld		
Øvrig langsiktig gjeld	43 593 899	25 360 018
Sum annen langsiktig gjeld	43 593 899	25 360 018
Kortsiktig gjeld		
Leverandørgjeld	2 198 167	1 608 844
Betalbar skatt	0	1 114 549
Skyldig offentlige avgifter	1 481 629	1 707 264
Utbytte	5 586 302	0
Annen kortsiktig gjeld	2 947 354	4 603 517
Sum kortsiktig gjeld	12 213 453	9 034 173
Sum gjeld	55 807 352	34 394 191
Sum egenkapital og gjeld	83 415 983	45 357 812

Balansen
Infranord AS



Side 5

Innrapport AS

Oppføring av utsatt skattefordel på netto skatteforbrukende forskjeller som ikke er utlignet og underskudd til fremføring, er begrunnet med antatt fremtidig innløsning. Utsatt skattefordel som kan balanseføres og utsatt skatt er oppført netto i balansen.

Skattekostnaden i resultatregnskapet omfatter både periodens betalbare skatt og endring i utsatt skatt. Utsatt skatt beregnes med 22 % på grunnlag av de midlertidige forskjeller som eksisterer mellom regnskapsmessige og skattemessige verdier, samt eventuelt ligningsmessig underskudd til fremføring ved utgangen av regnskapsåret. Skatteøkende og skatteforbrukende midlertidige forskjeller som reverserer eller kan reversere i samme periode er utlignet og nettoført.

Penjoner Premier til innskuddsbasert pensjonsordning organisert gjennom livsforsikringssekselskap kostnadsføres den perioden innskuddet gjelder og inngår blant lønnskostnader i resultatregnskapet.

Forringer Kundefordringer og andre fordringer er oppført i balansen til pålydende etter fradrag for avsetning til forventet tap. Avsetning for tap gjøres på grunnlag av individuelle vurderinger av de enkelte fordringene. I tillegg gjøres det for øvrige kundefordringer en uspesifisert avsetning for å dekke antatt tap.

Varer Varer er vurdert til laveste av gjennomsnittlig anskaffelseskost og netto salgsverdi (laveste verdi prinsipp).

Nedskrivning av anleggsmidler Varige driftsmidler nedskrives til virkelig verdi ved verdifall som ikke forventes å være av forbigående art. Nedskrivninger blir reversert når grunnlaget for nedskrivning ikke lenger finnes å være tilstede.

Varige driftsmidler Varige driftsmidler balanseføres og avskrives lineært til restverdi over driftsmidlenes forventede nyttbar levetid. Vedlikehold av driftsmidler kostnadsføres løpende. Påkostninger eller forbedringer tilleggges driftsmidlets kostpris og avskrives i takt med driftsmidlet. Skillet mellom vedlikehold og påkostning/forbedring regnes i forhold til driftsmidlets stand ved kjøp av driftsmidlet.

Klassifisering og vurdering av balanseposter Eiendeler bestemte til varig eie eller bruk er klassifisert som anleggsmidler. Anleggsmidler er vurdert til anskaffelseskost. Omløpsmidler og kortsiktede gjeld omfatter normalt poster som forfaller til betaling innen ett år etter balansedagen, samt poster som knytter seg til varekretsløpet. Omløpsmidler vurderes til laveste verdi av anskaffelseskost og antatt virkelig verdi. Fordringer klassifiseres som omløpsmidler hvis de skal tilbakebetales i løpet av ett år. For gjeld er analoge kriterier lagt til grunn. Første års avdrag på langsiktige fordringer og langsiktig gjeld klassifiseres likevel ikke som omløpsmiddel og kortsiktede gjeld. Enkelte poster er vurdert etter andre regler. Postene det gjelder vil være blant de postene som omhandles nedenfor.

Salgsinntekter Salg av tjenester inntektsføres etter hvert som de er levert.

Bruk av estimater Utarbeidelse av regnskap i samsvar med regnskapsloven krever bruk av estimater. Videre krever anvendelse av selskapsprinsippene at ledelsen må utøve skjønn.

Årsregnskapet er satt opp i samsvar med regnskapsloven og god regnskapspraksis for små foretak.

Regnskapsprinsipper



Side 6

Infranord AS

	4-20%	8-20%	5-8 år
Årets avskrivninger	5 013 492	204 391	5 217 883
Avskrivningssats	4-20%	8-20%	5-8 år
Avskrivningsplan	Lineær	Lineær	Lineær
Økonomisk levetid	5-25 år	5-8 år	5-8 år
Anskaffelseskost 01.01	55 762 932	2 035 338	57 798 270
Fusjon	19 270 491	252 114	1 862 394
Tilgang	772 746	20 000	1 550 865
Åvgang	0	0	0
Anskaffelseskost 31.12	75 806 169	2 307 452	3 413 259
Akk. av-/nedskrivninger 31.12	28 076 642	1 244 245	0
Balanseført verdi 31.12	47 729 527	1 063 207	3 413 259

Note 3 Varige driftsmidler

	2022	2021
Lønninger	7 014 600	3 049 714
Pensjonskostnader	518 742	316 562
Andre ytelser	83 251	21 396
Aktiverte Lønnskostnader	-1 495 769	-969 069
Sum	6 120 824	2 418 602

Note 2 Lønnskostnader og antall årsverk

	2022	2021
Lønnskostnader	2022	2021

Gjennomsnittlig antall årsverk sysselsatt i regnskapsåret

10

4



Side 7

Infranord AS

Det er gjennomført en fusjon med Luostejokk Bråband AS, hvor Infranord er det overtakende selskap. I forkant av fusjonen med Infranord ble det gjennomført en fusjon mellom Luostejokk Bråband AS og Luostejokk Bråband AS hvor Luostejokk Bråband AS var overtakende selskap.

Fusjonen er regnskapsført etter kontinuitetsmetoden etter unnaksregel for små foretak. Selskapskontinuitet er benyttet. Som vederlag fikk aksjeeier i det overdragende selskap 50% av stemmeberettiget kapital.

	Pr. 01.01.	Pr. 31.12.
Kapitalforhøyelse	2 000	2 002 000
Fusjon	0	0
Årets resultat	0	0
Pr. 31.12.	4 004 000	14 641 009
Aksjekapital		
Overkurs	0	8 963 621
egenkapital	10 963 621	10 963 621
egenkapital	0	0
Sum	10 963 621	10 963 621
Sum	1 331 813	1 331 813
	15 313 196	15 313 196
	-5 586 302	-5 586 302
	5 586 302	5 586 302
	27 608 631	27 608 631

Note 5 Egenkapital

	2021	2022
Varige driftsmidler	-9 391 716	-38 681 541
Fordringer	3 425	-62 949
Avsetninger mv	-35 500	-40 000
Sum	-9 423 791	-38 784 491
Akkumulert fremført underskudd	2 303 456	-2 303 456
Grunnlag for utsatt skattefordel	-7 120 335	-41 087 947
Utsatt skattefordel (22 %)	-1 566 474	-9 039 348

Skatteeffekten av midlertidige forskjeller og underskudd til fremføring som har gitt opphav til utsatt skatt og utsatte skattefordeler, spesifisert på typer av midlertidige forskjeller

	2021	2022
Årets skattekostnad	2022	2022
Resultatført skatt på ordinært resultat:	1 114 549	0
Betalbar skatt	1 114 549	0
Endring i utsatt skattefordel	-122 212	1 566 474
Skattekostnad ordinært resultat	992 337	1 566 474
Skattepliktig inntekt:		
Resultat før skatt	4 510 616	7 152 776
Permanente forskjeller	9	-32 441
Endring i midlertidige forskjeller	555 508	-9 423 791
Skattepliktig inntekt	5 066 133	-2 303 456
Betalbar skatt i balansen:		
Betalbar skatt på årets resultat	1 114 549	0
Sum betalbar skatt i balansen	1 114 549	0

Note 4 Skatt



Side 8

Handwritten signatures and initials: *MS*, *MS*, *MS*, *AD*

Infranord AS

Note 6 Aksjonærer

Aksjekapitalen i Infranord AS pr. 31.12 består av:

Ordinære aksjer	Antall	Pålydende	Bokført
Sum	2 000	2 002,0	4 004 000
Eierstruktur			
De største aksjonærene i % pr. 31.12 var:			
Ordinære	2 000	100,0	100,0
Luostejok Kraftlag Sa	1 000	50,0	50,0
Repvåg Kraftlag Sa	1 000	50,0	50,0
Totalt antall aksjer	2 000	100,0	100,0



BDO AS
Storåkeren 11
9411 Harstad

Uavhengig revisors beretning

Til generalforsamlingen i Infranord AS

Konklusjon

Vi har revidert årsregnskapet til Infranord AS.

Årsregnskapet består av:

- Balanse per 31. desember 2022
- Resultatregnskap for 2022
- Noter til årsregnskapet, herunder et sammendrag av viktige regnskapsprinsipper.

Etter vår mening:

- Oppfyller årsregnskapet gjeldende lovkrav, og
- Gir årsregnskapet et rettviseende bilde av selskapets finansielle stilling per 31. desember 2022 og av dets resultater for regnskapsåret avsluttet per denne datoen i samsvar med regnskapslovens regler og god regnskapsskikk i Norge.

Grunnlag for konklusjonen

Vi har gjennomført revisjonen i samsvar med International Standards on Auditing (ISA-ene). Våre oppgaver og plikter i henhold til disse standardene er beskrevet nedenfor under Revisors oppgaver og plikter ved revisjonen av årsregnskapet. Vi er uavhengige av selskapet i samsvar med kravene i relevante lover og forskrifter i Norge og International Code of Ethics for Professional Accountants (inkludert internasjonale uavhengighetsstandarder) utstedt av International Ethics Standards Board for Accountants (IESBA-reglene), og vi har overholdt våre øvrige etiske forpliktelser i samsvar med disse kravene. Innhentet revisjonsbevis er etter vår vurdering tilstrekkelig og hensiktsmessig som grunnlag for vår konklusjon.

Styret og daglig leders ansvar for årsregnskapet

Styret og daglig leder (ledelsen) er ansvarlig for å utarbeide årsregnskapet og for at det gir et rettviseende bilde i samsvar med regnskapslovens regler og god regnskapsskikk i Norge. Ledelsen er også ansvarlig for slik intern kontroll som den finner nødvendig for å kunne utarbeide et årsregnskap som ikke inneholder vesentlig feilinformasjon, verken som følge av misligheter eller utilsiktede feil.

Ved utarbeidelsen av årsregnskapet må ledelsen ta standpunkt til selskapets evne til fortsatt drift og opplyse om forhold av betydning for fortsatt drift. Forutsetningen om fortsatt drift skal legges til grunn for årsregnskapet så lenge det ikke er sannsynlig at virksomheten vil bli avviklet.

Revisors oppgaver og plikter ved revisjonen av årsregnskapet

Vårt mål er å oppnå betryggende sikkerhet for at årsregnskapet som helhet ikke inneholder vesentlig feilinformasjon, verken som følge av misligheter eller utilsiktede feil, og å avgi en revisjonsberetning som inneholder vår konklusjon. Betryggende sikkerhet er en høy grad av sikkerhet, men ingen garanti for at en revisjon utført i samsvar med ISA-ene, alltid vil avdekke vesentlig feilinformasjon. Feilinformasjon kan oppstå som følge av misligheter eller utilsiktede feil. Feilinformasjon er å anse som vesentlig dersom den enkeltvis eller samlet med rimelighet kan forventes å påvirke de økonomiske beslutningene som brukerne foretar på grunnlag av årsregnskapet.



For videre beskrivelse av revisors oppgaver og plikter vises det til:
<https://revisorforeningen.no/revisjonsberetninger>

BDO AS

Knut Haugen
statsautorisert revisor
(elektronisk signert)

Penneo Dokumentnøkkel: 2XVL0-5BSN5-X41E3-CXQD8-GQUCB-JJLAE



PENNEO

Signaturene i dette dokumentet er juridisk bindende. Dokument signert med "Penneo™ - sikker digital signatur".
De signerende parter sin identitet er registrert, og er listet nedenfor.

"Med min signatur bekrefter jeg alle datoer og innholdet i dette dokument."

Knut Aksel Haugen

Partner

Serienummer: 9578-5998-4-1983293

IP: 188.95.xxx.xxx

2023-04-24 11:56:12 UTC



Penneo Dokumentnøkkel: 2XVLO-5BSN5-X4TE3-CXQD8-GQUCB-JJLAE

Dokumentet er signert digitalt, med **Penneo.com**. Alle digitale signatur-data i dokumentet er sikret og validert av den datamaskin-utregnede hash-verdien av det opprinnelige dokument. Dokumentet er låst og tids-stemplet med et sertifikat fra en betrodd tredjepart. All kryptografisk bevis er integrert i denne PDF, for fremtidig validering (hvis nødvendig).

Hvordan bekrefter at dette dokumentet er originalen?

Dokumentet er beskyttet av ett Adobe CDS sertifikat. Når du åpner dokumentet i

Adobe Reader, skal du kunne se at dokumentet er sertifisert av **Penneo e-signature service <penneo@penneo.com>**. Dette garanterer at innholdet i dokumentet ikke har blitt endret.

Det er lett å kontrollere de kryptografiske beviser som er lokalisert inne i dokumentet, med Penneo validator - <https://penneo.com/validator>