



ÅRSREGNSKAPET FOR REGNSKAPSÅRET 2024 - GENERELL INFORMASJON

Enheten

Organisasjonsnummer: 815 157 222
Organisasjonsform: Aksjeselskap
Foretaksnavn: DNB PRIVATE EQUITY IV (IS) AS
Forretningsadresse: c/o Permian AS
Hieronymus Heyerdahls gate 1
0160 OSLO

Regnskapsår

Årsregnskapets periode: 01.01.2024 - 31.12.2024

Konsern

Morselskap i konsern: Nei

Regnskapsregler

Regler for små foretak benyttet: Nei
Benyttet ved utarbeidelsen av årsregnskapet til selskapet: Forenklet IFRS

Årsregnskapet fastsatt av kompetent organ

Bekreftet av representant for selskapet: Marianne Normann
Dato for fastsettelse av årsregnskapet: 05.06.2025

Grunnlag for avgivelse

År 2024: Årsregnskapet er elektronisk innlevert
År 2023: Tall er hentet fra elektronisk innlevert årsregnskap fra 2024

Det er ikke krav til at årsregnskapet m.v. som sendes til Regnskapsregisteret er undertegnet. Kontrollen på at dette er utført ligger hos revisor/enhetens øverste organ. Sikkerheten ivaretas ved at innsender har rolle/rettighet for innsending av årsregnskapet via Altinn, og ved at det bekreftes at årsregnskapet er fastsatt av kompetent organ.

Brønnøysundregistrene, 09.07.2025



Resultatregnskap

Beløp i: NOK	Note	2024	2023
RESULTATREGNSKAP			
Inntekter			
Verdiendring finansielle instrumenter vurdert til virkelig verdi	2	-29 823 795	-43 895 452
Realisert andel av distribusjoner	2	140 471 820	116 174 729
Sum inntekter		110 648 025	72 279 277
Kostnader			
Lønnskostnad	3	102 690	102 690
Annen driftskostnad	3, 4	12 340 834	10 781 887
Sum kostnader		12 443 524	10 884 577
Driftsresultat		98 204 502	61 394 700
Finansinntekter og finanskostnader			
Annen renteinntekt		1 725 655	1 490 478
Valutagevinst (agio)		2 828 760	1 634 425
Sum finansinntekter		4 554 415	3 124 904
Annen rentekostnad		3 341	801
Valutatap (disagio)		2 916 405	909 075
Andel resultat stille deltakere		99 228 184	60 783 608
Sum finanskostnader		102 147 931	61 693 485
Netto finans		-97 593 516	-58 568 581
Resultat før skattekostnad		610 986	2 826 119
Skattekostnad	5	29 071	2 360 452
Årsresultat		581 915	465 668
Årsresultat etter minoritetsinteresser		581 915	465 668
Totalresultat		581 915	465 668
Overføringer og disponeringer			
Udekket tap			720 908



Resultatregnskap

Beløp i: NOK	Note	2024	2023
Overføring til annen egenkapital		880 153	183 714
Overføring til/fra fond for urealiserte gevinster		-298 238	-438 955
Sum overføringer og disponeringer	6	581 915	465 668



Balanse

Beløp i: NOK	Note	2024	2023
BALANSE - EIENDELER			
Anleggsmidler			
Immaterielle eiendeler			
Sum anleggsmidler		0	0
Omløpsmidler			
Varer			
Fordringer			
Andre kortsiktige fordringer		21 081	46 379
Sum fordringer		21 081	46 379
Investeringer			
Finansielle investeringer	2	1 069 382 987	1 224 244 630
Sum investeringer		1 069 382 987	1 224 244 630
Bankinnskudd, kontanter og lignende			
Bankinnskudd		18 879 548	26 080 043
Sum bankinnskudd, kontanter og lignende		18 879 548	26 080 043
Sum omløpsmidler		1 088 283 617	1 250 371 052
SUM EIENDELER		1 088 283 617	1 250 371 052
BALANSE - EGENKAPITAL OG GJELD			
Egenkapital			
Innskutt egenkapital			
Aksjekapital	6, 7	1 272 258	1 272 258
Overkurs	6	11 439 656	11 439 656
Sum innskutt egenkapital		12 711 914	12 711 914
Opptjent egenkapital			
Fond for urealiserte gevinster	6	7 952 718	8 250 956



Balanse

Beløp i: NOK	Note	2024	2023
Annen egenkapital		1 063 868	183 714
Udekket tap	6		
Sum opptjent egenkapital		9 016 586	8 434 670
Sum egenkapital	6	21 728 500	21 146 584
Gjeld			
Langsiktig gjeld			
Utsatt skatt	5	500 105	492 735
Sum avsetninger for forpliktelser		500 105	492 735
Annen langsiktig gjeld			
Innskudd stille deltakere	8	1 012 091 873	1 180 130 876
Avsatt suksesshonorar	4	53 483 477	48 219 426
Sum annen langsiktig gjeld		1 065 575 350	1 228 350 302
Sum langsiktig gjeld		1 066 075 455	1 228 843 037
Kortsiktig gjeld			
Leverandørgjeld			127 554
Betalbar skatt	5	317 587	141 069
Annen kortsiktig gjeld		162 074	112 808
Sum kortsiktig gjeld		479 661	381 431
Sum gjeld		1 066 555 117	1 229 224 468
SUM EGENKAPITAL OG GJELD		1 088 283 617	1 250 371 052



Brønnøysundregistrene

ÅRSREGNSKAP FOR REGNSKAPSÅRET 2024 - GENERELL INFORMASJON

Journalnummer: 2025 635375

Enheten

Organisasjonsnummer: 815 157 222
Organisasjonsform: Aksjeselskap
Foretaksnavn: DNB PRIVATE EQUITY IV (IS) AS
Forretningsadresse: c/o Permian AS
Hieronymus Heyerdahls gate 1
0160 OSLO

Regnskapsår

Årsregnskapets periode: 01.01.2024 - 31.12.2024

Konsern

Morselskap i konsern: Nei

Regnskapsregler

Regler for små foretak benyttet: Nei
Benyttet ved utarbeidelsen av
årsregnskapet til selskapet: Forenklet IFRS

Årsregnskapet fastsatt av kompetent organ

Bekreftet av representant for selskapet: Marianne Normann
Dato for fastsettelse av årsregnskapet: 05.06.2025

Revisjon

Årsregnskapet er utarbeidet av ekstern
autorisert regnskapsfører: Ja
Ekstern autorisert regnskapsfører har i
løpet av regnskapsåret bistått ved den
løpende regnskapsføringen eller utført
andre tjenester for selskapet enn å
utarbeide årsregnskapet: Ja

Grunnlag for avgivelse

År 2024: Årsregnskap er elektronisk innlevert.
År 2023: Tall er hentet fra elektronisk innlevert årsregnskap fra 2024.

Det er ikke krav til at årsregnskapet m.v. som sendes til Regnskapsregisteret er undertegnet. Kontrollen på at dette er utført ligger hos revisor/enhetens øverste organ. Sikkerheten ivaretas ved at innsender har rolle/rettighet for innsending av årsregnskapet via Altinn, og ved at det bekreftes at årsregnskapet er fastsatt av kompetent organ.

Brønnøysundregistrene, 07.07.2025

Brønnøysundregistrene
Postadresse: Postboks 900, 8910 Brønnøysund
Telefon: 75 00 75 00
E-post: firmapost@brreg.no Internett: www.brreg.no
Organisasjonsnummer: 974 760 673



Organisasjonsnr: 815 157 222
DNB PRIVATE EQUITY IV (IS) AS

RESULTATREGNSKAP

Beløp i: NOK	Note	2024	2023
RESULTATREGNSKAP			
Inntekter			
Verdiendring finansielle instrumenter vurdert til virkelig verdi	2	-29 823 795	-43 895 452
Realisert andel av distribusjoner	2	140 471 820	116 174 729
Sum inntekter		110 648 025	72 279 277
Kostnader			
Lønnskostnad	3	102 690	102 690
Annen driftskostnad	3, 4	12 340 834	10 781 887
Sum kostnader		12 443 524	10 884 577
Driftsresultat		98 204 502	61 394 700
Finansinntekter og finanskostnader			
Annen renteinntekt		1 725 655	1 490 478
Valutagevinst (agio)		2 828 760	1 634 425
Sum finansinntekter		4 554 415	3 124 904
Annen rentekostnad		3 341	801
Valutatap (disagio)		2 916 405	909 075
Andel resultat stille deltakere		99 228 184	60 783 608
Sum finanskostnader		102 147 931	61 693 485
Netto finans		-97 593 516	-58 568 581
Resultat før skattekostnad		610 986	2 826 119
Skattekostnad	5	29 071	2 360 452
Årsresultat		581 915	465 668
Årsresultat etter minoritetsinteresser		581 915	465 668
Totalresultat		581 915	465 668
Overføringer og disponeringer			
Udekket tap			720 908
Overføring til annen egenkapital		880 153	183 714
Overføring til/fra fond for urealiserte gevinster		-298 238	-438 955
Sum overføringer og disponeringer	6	581 915	465 668





Organisasjonsnr: 815 157 222
DNB PRIVATE EQUITY IV (IS) AS

BALANSE

Beløp i: NOK	Note	2024	2023
--------------	------	------	------

BALANSE - EIENDELER

Anleggsmidler Immaterielle eiendeler

Sum anleggsmidler		0	0
-------------------	--	---	---

Omløpsmidler Varer

Fordringer

Andre kortsiktige fordringer		21 081	46 379
Sum fordringer		21 081	46 379

Investeringer

Finansielle investeringer	2	1 069 382 987	1 224 244 630
Sum investeringer		1 069 382 987	1 224 244 630

Bankinnskudd, kontanter og lignende

Bankinnskudd		18 879 548	26 080 043
Sum bankinnskudd, kontanter og lignende		18 879 548	26 080 043

Sum omløpsmidler		1 088 283 617	1 250 371 052
------------------	--	---------------	---------------

SUM EIENDELER		1 088 283 617	1 250 371 052
----------------------	--	----------------------	----------------------

BALANSE - EGENKAPITAL OG GJELD

Egenkapital

Innskutt egenkapital

Aksjekapital	6, 7	1 272 258	1 272 258
Overkurs	6	11 439 656	11 439 656
Sum innskutt egenkapital		12 711 914	12 711 914

Opptjent egenkapital

Fond for urealiserte gevinster	6	7 952 718	8 250 956
Annen egenkapital		1 063 868	183 714
Udekket tap	6		
Sum opptjent egenkapital		9 016 586	8 434 670

Sum egenkapital	6	21 728 500	21 146 584
-----------------	---	------------	------------

Gjeld

Langsiktig gjeld



Utsatt skatt	5	500 105	492 735
Sum avsetninger for forpliktelseser		500 105	492 735
Annen langsiktig gjeld			
Innskudd stille deltakere	8	1 012 091 873	1 180 130 876
Avsatt suksesshonorar	4	53 483 477	48 219 426
Sum annen langsiktig gjeld		1 065 575 350	1 228 350 302
Sum langsiktig gjeld		1 066 075 455	1 228 843 037
Kortsiktig gjeld			
Leverandørgjeld			127 554
Betalbar skatt	5	317 587	141 069
Annen kortsiktig gjeld		162 074	112 808
Sum kortsiktig gjeld		479 661	381 431
Sum gjeld		1 066 555 117	1 229 224 468
SUM EGENKAPITAL OG GJELD		1 088 283 617	1 250 371 052



Organisasjonsnr: 815 157 222
DNB PRIVATE EQUITY IV (IS) AS

NOTEOPPLYSNINGER - SELSKAP - alle poster oppgitt i hele tall

Note

Antall årsverk i regnskapsåret
0.00

Sum Beløp

Balanseført verdi 31.12. Varige driftsmidler Immaterielle eiend.

Konsernregnskap

Morselskapet sitt navn

Forretningskontor for morselskapet

Begrunnelse for at datterselskap er utelatt fra konsolideringen

Samlet beløp - tilknyttet selskap Årets Fjorårets

Samlet beløp - foretak i samme konsern Årets Fjorårets

Samlet beløp - foretak i samme konsern Årets Fjorårets

Samlet beløp - felles kontrollert virksomhet Årets Fjorårets

Pantstillelse Beløp

Beholdning av egne aksjer Antall Pålydende Andel av aksjek.

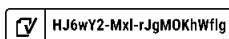


Årsregnskap 2024

DNB Private Equity IV (IS) AS

Styrets årsberetning
Resultatregnskap
Balanse
Kontantstrøm
Noter til regnskapet

Org.nr.: 815 157 222





Årsberetning 2024

DNB Private Equity IV (IS) AS

Virksomhetens art og hvor den drives

Selskapet ble etablert 18.03.2015 og har kontoradresse i Hieronymus Heyerdahls gate 1 i Oslo. Selskapet virker som hovedmann for det indre selskapet DNB Private Equity IV IS (Fondet) og er forpliktet for 1% av Fondets selskapskapital. Fondet investerer i andre PE-fond forvaltet av anerkjente forvaltere/investeringsmiljøer.

Fortsatt drift

I samsvar med regnskapsloven § 2-2(8) bekreftes det at forutsetningene om fortsatt drift er til stede og lagt til grunn ved utarbeidelsen av regnskapet. Selskapets tegninger i underliggende fond vurderes å være innenfor rammene av selskapets egenkapitalfinansiering når estimerte kostnader over selskapets levetid er tillagt. Selskapet er i sunn økonomisk og finansiell stilling.

Selskapets finansielle stilling

Selskapets finansielle stilling er solid med god egenkapital og ingen langsiktig gjeld. Markedsverdien på de underliggende investeringene har utviklet seg negativt i løpet av året. Ved årsslutt er selskapets investeringer i underliggende PE-fond verdsatt til 390,1 % av kostpris. I samsvar med forenklet IFRS er selskapets investeringer vurdert til «Fair Market Value» som representerer de verdier investeringene kan selges for i et åpent marked.

Selskapet hadde sin siste lukking 10. mars 2017 med en kommittert selskapskapital på NOK 1,3 milliarder. Per 31.12.2024 var 97,7% av den kommitterte kapitalen innkalt, mens 97,3% har blitt distribuert til investorene (hvorav 15,5% kan tilbakekalles).

Styret mener årsregnskapet gir et rettviseende bilde av selskapets eiendeler og gjeld, samt finansiell stilling og resultat. Den likviditetsmessige stillingen er tilfredsstillende.

For egenkapitalandel og disponering av årets resultat, vises det til årsregnskapets oppstilling over totalresultat og oppstilling over finansiell stilling.

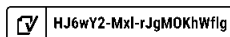
Foretakets utsikter

Selskapet investerer i PE-fond og endte sin investeringsperiode i februar 2018. PE-fondene investerer i porteføljeselskaper som de normalt eier i 3 til 7 år. Per årsslutt var Selskapet investert i 11 PE-fond, bestående av totalt 80 porteføljeselskaper. Kommittert kapital til de underliggende PE-fondene utgjør NOK 1,4 milliarder, hvorav uinnkalt restforpliktelse per årsslutt utgjør NOK 0,1 milliarder (med balansedagens valutakurs).

Finansiell risiko

En investering i selskapet innebærer finansiell risiko både i forhold til generell risiko i markedet, valutarisiko, konkurranseforhold og omsettelighet knyttet til selskapets investeringer. Selskapets investeringer er utsatt for risiko knyttet til kvaliteten på investeringsmedarbeiderne i underliggende PE-fond og deres evne til å utnytte investeringsmuligheter og til å utvikle og realisere investeringene, samt til styret og ledelsen i porteføljeselskapene. Overvekten av investeringen er i fremmed valuta og investeringene er derfor utsatt for generell risiko knyttet til valutasvingninger, og til generelle markedsmessige og økonomiske forhold. Selskapet har ikke inngått avtale om valutasikring og benytter ikke andre finansielle instrumenter for å redusere risiko.

Den finansielle risiko reduseres gjennom en spredning i antall porteføljeinvesteringer i underliggende PE-fond og gjennom investeringer i ulike årsganger i så vel underliggende PE-fond som i porteføljeselskaper.





Årsberetning 2024 - fortsetter

Corporate governance

Styret er av den oppfatning at selskapet følger anbefalingene og retningslinjene for god eierstyring og selskapsledelse. Herunder har selskapet en hensiktsmessig organisering hvor forvalter, daglig leder/fondsadministrator og styret har en klar ansvarsfordeling og utfører sine respektive oppgaver på hensiktsmessig måte.

Arbeidsmiljø, likestilling og ytre miljø

Selskapet har ingen ansatte, arbeidsmiljøet og ulykker er derfor ikke vurdert. Daglig leder er innleid og den daglige driften blir ivaretatt av ekstern forretningsfører. Styret består av to personer, to kvinner. Styret er bevisst forholdet til likestilling og vurderer dette fortløpende.

Selskapet driver en virksomhet som ikke påvirker det ytre miljøet. Selskapet investerer indirekte i andre bedrifter gjennom deltagelse i PE-fond. Investeringene i PE-fond vil være i tråd med DNB konsernets etiske retningslinjer og vil inngås sideavtaler om hvilke typer selskaper PE-fondene ikke kan investere i. Basert på sideavtalen har selskapet mulighet for å avstå fra investeringer som bryter med retningslinjene. Utover dette har selskapet ikke igangsatt eller planlagt spesielle tiltak i forhold til sine investeringer som kan forhindre eller redusere negative miljøvirkninger.

Bærekraftsinformasjon

DNB Private Equity IV IS er underlagt "Lov om offentliggjøring av bærekraftsinformasjon i finanssektoren og et rammeverk for bærekraftige investeringer", og gir følgende opplysning i samsvar med loven:

Fondet er et artikkel 6 fond. Investeringene som ligger til grunn for dette finansielle produktet tar ikke hensyn til EU-kriteriene for miljømessig bærekraftig økonomisk virksomhet.

Forsknings- og utviklingsaktiviteter

Selskapet har ikke hatt forsknings- og utviklingsaktiviteter i 2024.

Styrets ansvarsforsikring

Det er tegnet styreansvarsforsikring som dekker det rettslige erstatningsansvaret som styremedlemmer og ledende ansatte kan komme i. Forsikringen omfatter personlig ansvar som styremedlemmer, varamedlemmer og ansatte i DNB Bank ASA inkludert alle datterselskaper kan komme i. Forsikringen dekker i tillegg kostnader knyttet til å håndtere skadekravet/dokumentere fakta knyttet til krav som gjøres gjeldende.

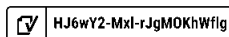
Oslo, 22.05.2025

Styret i DNB Private Equity IV (IS) AS

Mariann Steine Bendriss
styreleder

Christine Koch Hatlebrekke
styremedlem

Marianne Normann
daglig leder





Oppstilling over totalresultat

DNB Private Equity IV (IS) AS

Driftsinntekter og driftskostnader	Note	2024	2023
Driftsinntekter			
Verdiendring finansielle instrumenter vurdert til virkelig verdi	2	-29 823 795	-43 895 452
Realisert andel av distribusjoner	2	140 471 820	116 174 729
Sum driftsinntekter		110 648 025	72 279 277
Driftskostnader			
Lønnskostnad	3	-102 690	-102 690
Annen driftskostnad	3, 4	-12 340 834	-10 781 887
Sum driftskostnader		-12 443 524	-10 884 577
Driftsresultat		98 204 502	61 394 700
Finansinntekter og finanskostnader			
Annen renteinntekt		1 725 655	1 490 478
Valutagevinst (agio)		2 828 760	1 634 425
Annen rentekostnad		-3 341	-801
Valutatap (disagio)		-2 916 405	-909 075
Andel resultat stille deltakere		-99 228 184	-60 783 608
Resultat av finansposter		-97 593 516	-58 568 581
Resultat før skattekostnad		610 986	2 826 119
Skattekostnad	5	-29 071	-2 360 452
Årsresultat		581 915	465 668
Totalresultat		581 915	465 668
Disponeringer og overføringer fra årsresultatet			
Avsatt til dekning av tidligere udekket tap		0	720 908
Overføring til annen egenkapital		880 153	183 714
Overføring til/fra fond for urealiserte gevinster		-298 238	-438 955
Sum overføringer	6	-581 915	-465 668



Oppstilling over finansiell stilling

DNB Private Equity IV (IS) AS

Eiendeler	Note	31.12.2024	31.12.2023
Omløpsmidler			
Fordringer			
Andre kortsiktige fordringer		21 081	46 379
Sum fordringer		21 081	46 379
Investeringer			
Finansielle investeringer	2	1 069 382 987	1 224 244 630
Sum investeringer		1 069 382 987	1 224 244 630
Likvider			
Bankinnskudd		18 879 548	26 080 043
Sum likvider		18 879 548	26 080 043
Sum omløpsmidler		1 088 283 617	1 250 371 052
Sum eiendeler		1 088 283 617	1 250 371 052



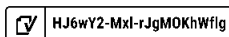
Oppstilling over finansiell stilling

DNB Private Equity IV (IS) AS

Egenkapital og gjeld	Note	31.12.2024	31.12.2023
Egenkapital			
Innskutt egenkapital			
Aksjekapital	6, 7	1 272 258	1 272 258
Overkurs	6	11 439 656	11 439 656
Sum innskutt egenkapital		12 711 914	12 711 914
Opptjent egenkapital			
Fond for urealiserte gevinster	6	7 952 718	8 250 956
Annen egenkapital		1 063 868	183 714
Sum opptjent egenkapital		9 016 586	8 434 670
Sum egenkapital	6	21 728 500	21 146 584
Gjeld			
Avsetning for forpliktelser			
Utsatt skatt	5	500 105	492 735
Sum avsetning for forpliktelser		500 105	492 735
Annen langsiktig gjeld			
Innskudd stille deltakere	8	1 012 091 873	1 180 130 876
Avsatt suksesshonorar	4	53 483 477	48 219 426
Sum langsiktig gjeld		1 066 075 455	1 228 843 037
Kortsiktig gjeld			
Leverandørgjeld		0	127 554
Betalbar skatt	5	317 587	141 069
Annen kortsiktig gjeld		162 074	112 808
Sum kortsiktig gjeld		479 661	381 431
Sum gjeld		1 066 555 117	1 229 224 468
Sum egenkapital og gjeld		1 088 283 617	1 250 371 052

DNB Private Equity IV (IS) AS

Side 6





Oppstilling over finansiell stilling

DNB Private Equity IV (IS) AS

Oslo, 22.05.2025

Styret i DNB Private Equity IV (IS) AS

Mariann Steine Bendriss

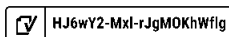
styreleder

Christine Koch Hatlebrekke

styremedlem

Marianne Normann

daglig leder





Indirekte kontantstrøm

DNB Private Equity IV (IS) AS

	Note	2024	2023
Kontantstrømmer fra operasjonelle aktiviteter			
Resultat før skattekostnad		610 986	2 826 119
+ Andel resultat stille deltakere		99 228 184	60 783 608
- Periodens betalte skatt		154 817	-2 271 551
+/- Realisert andel av distribusjoner		-140 471 820	-116 174 729
+ Avsetning suksesshonorar		5 264 051	3 202 406
+/- Urealisert verdiendring av investeringer vurdert til virkelig verdi		29 823 795	43 895 452
Utbetalinger ved kjøp av aksjer og andeler i andre foretak		-34 423 171	-54 010 325
Innbetalinger ved salg av andre investeringer		299 932 839	156 316 354
+/- Endring i leverandørgjeld		-127 554	106 710
+/- Endring i andre tidsavgrensningsposter		74 564	-1 698
= Netto kontantstrøm fra operasjonelle aktiviteter		260 066 692	94 672 348
Kontantstrømmer fra finansieringsaktiviteter			
+ Endring innbetalt kapital stille deltakere		5 466 769	6 074 190
- Endring utbetalt kapital stille deltaker		-272 733 956	-111 052 918
= Netto kontantstrøm fra finansieringsaktiviteter		-267 267 187	-104 978 728
= Netto endring i kontanter og kontantekvivalenter		-7 200 495	-10 306 381
+ Beh. av kont. og kontantekvivalenter ved per. begynnelse		26 080 043	36 386 423
= Beh. av kont. og kontantekvivalenter ved per. slutt		18 879 548	26 080 043

Kontantstrømmer fra finansieringsaktiviteter er delt opp i inn- og utbetalinger for stille deltakere. Sammenligningstall for 2023 er ikke endret, kun presentasjonen av tallene.



Noter til årsregnskapet 2024

DNB Private Equity IV (IS) AS

Note 1 - Regnskapsprinsipper

Årsregnskapet er avlagt i henhold til regnskapsloven § 3-9 og Forskrift om forenklet anvendelse av IFRS fastsatt av Finansdepartementet 21. januar 2008. Dette innebærer i hovedsak at innregning og måling følger internasjonale regnskapsstandarder (IFRS) og presentasjon og noteopplysninger er i henhold til norsk regnskapslov og god regnskapsskikk.

1.1 Forenklet IFRS

I de regnskapsperioder det er aktuelt anvender selskapet følgende avvik fra presentasjons-, innregnings- og vurderingsreglene i IFRS:

- IAS 10 nr. 12 og 13 fravikes slik at et eventuelt utbytte regnskapsføres i samsvar med regnskapslovens bestemmelser.

1.2 Grunnlag for utarbeidelse av årsregnskapet

Selskapsregnskapet legger til grunn prinsippene i historisk kost regnskap, med unntak av følgende regnskapsposter:

- Investeringer i finansielle instrumenter, som i oppstilling over finansiell stilling føres til virkelig verdi. Regnskapsperiodens endring i urealiserte verdiendringer - d.v.s. forskjellen mellom kostverdi og virkelig verdi - føres over oppstilling over totalresultat som ordinær driftsinntekt /-kostnad.
- Se også punkt 1.3 vedrørende valuta.

1.3 Valuta

Løpende transaksjoner i utenlandsk valuta omregnes til kursen på transaksjonstidspunktet. *Balanseposter ved regnskapsperiodens slutt:* (1) pengeposter i utenlandsk valuta omregnes til presentasjonsvalutaen ved å benytte balansedagens kurs, (2) ikke-pengeposter som måles til virkelig verdi uttrykt i utenlandsk valuta, omregnes til presentasjonsvalutaen ved å benytte balansedagens kurs. Valutakursjusteringer resultatføres løpende i regnskapsperioden og ved regnskapsperiodens slutt som finanspost.

1.4 Bruk av estimat

Selskapets ledelse benytter i relevante tilfeller estimater og forutsetninger i fastsettelsen av eiendeler, gjeld, inntekter, kostnader og opplysning om potensielle forpliktelser. Dette gjelder særlig vurderinger av poster som utsatt skattefordel - og fastsettelse av virkelig verdi på finansielle instrumenter hvor det ikke eksisterer observerbare markedspriser. Fremtidige hendelser kan medføre at grunnlaget for slike estimater endrer seg. Estimater og de underliggende forutsetningene vurderes løpende. Endringer i regnskapsmessige estimater regnskapsføres i den perioden endringene oppstår. Hvis endringene også gjelder fremtidige perioder fordeles effekten over inneværende og fremtidige perioder.

1.5 Investeringer i finansielle instrumenter

I Klassifisering

I overensstemmelse med IFRS 9, *Finansielle instrumenter*, klassifiseres investeringer i finansielle instrumenter innenfor virkeområdet til IFRS 9 i følgende kategori: *Virkelig verdi med verdiendringer over resultatet*. IFRS 9 omhandler innregning, klassifisering og måling, tapsavsetning, fraregning og sikringsbokføring.

Kategorien finansielle eiendeler og forpliktelser til Virkelig verdi med verdiendringer over totalresultatet er inndelt i følgende underkategorier:

Finansielle instrumenter klassifisert som Holdt for handelsformål:

Finansielle instrumenter som holdes i første rekke med formål om å selge eller kjøpe tilbake på kort sikt, finansielle instrumenter som inngår i en portefølje av identifiserte instrumenter som er styrt sammen og hvor det beviselig er spor av kortsiktig gevinstrealisering, eller derivater som ikke er utpekt som sikringsinstrumenter er klassifisert som holdt for handelsformål.



Noter til årsregnskapet 2024

DNB Private Equity IV (IS) AS

Note 1 - Regnskapsprinsipper - fortsetter

Finansielle instrumenter som er utpekt til Virkelig verdi med verdiendringer over resultatet:

Denne kategorien inkluderer egenkapitalinstrumenter og gjeldsinstrumenter som ikke er holdt for handelsformål. Dette er finansielle instrumentene som blir styrt og vurdert ut i fra en virkelig verdi betraktning. Denne kategorien inkluderer egenkapital instrumenter som er private equity fond.

II Innregning

Selskapet innregner finansielle eiendeler og forpliktelser når og bare når selskapet blir kontraktsmessig part til instrumentet.

III Første gangs måling

Finansielle eiendeler og forpliktelser klassifisert i kategorien *Virkelig verdi med verdiendringer over totalresultatet* er innregnet i oppstilling over finansiell stilling til virkelig verdi ved førstegangs måling. Alle transaksjonskostnader blir direkte kostnadsført.

IV Etterfølgende måling

Etter første gangs måling blir finansielle eiendeler og forpliktelser klassifisert i kategorien *Virkelig verdi med verdiendringer over totalresultatet* målt til virkelig verdi i selskapets oppstilling over finansiell stilling (se punkt 1.6 nedenfor). Etterfølgende endringer i virkelig verdi er klassifisert i *Gevinst på investeringer i finansielle instrumenter / Tap på investeringer i finansielle instrumenter* i selskapets oppstilling over totalresultatet. Opptjente renteinntekter og utbytte for disse instrumentene er resultatført tilsvarende. Detaljer vedrørende de etterfølgende endringene er vist i note.

1.6 Virkelig verdi

Virkelig verdi er den verdi en eiendel kan bli overdratt for eller solgt for mellom to uavhengige parter. Virkelig verdi på investeringer i finansielle instrumenter handlet i aktive markeder på balansedagen er satt til kvoterte markedspriser uten fradrag for transaksjonskostnader. For alle andre instrumenter som ikke er handlet i et aktivt marked er virkelig verdi fastsatt ved bruk av IPEV* retningslinjer, og eventuelt andre relevante verdsettelsesmetoder.

* *International Private Equity and Venture Capital Valuation-Private Equity industriens europeiske bransjeorganisasjon.*

1.7 Inntektsskatt

Skattekostnaden i resultatregnskapet omfatter både periodens betalbare skatt og endring i utsatt skatt. Utsatt skatt er beregnet på grunnlag av de midlertidige forskjeller som eksisterer mellom regnskapsmessige og skattemessige verdier, samt skattemessig underskudd til fremføring ved utgangen av regnskapsåret. Skatteøkende og skattereduserende midlertidige forskjeller som reverserer eller kan reverseres i samme periode er utlignet og nettoført.

1.8 Bankinnskudd, kontanter og lignende

Bankinnskudd, kontanter og lignende inneholder selskapets bankbeholdning. I kontantstrømpoppstillingen vil en eventuell kassakreditt fratrekkes det totale bankinnskuddet.

1.9 Egenkapital

Transaksjonskostnader direkte knyttet til en egenkapitaltransaksjon vil bli regnskapsført direkte mot egenkapitalen etter fradrag for skatt.



Noter til årsregnskapet 2024

DNB Private Equity IV (IS) AS

Note 1 - Regnskapsprinsipper - fortsetter

1.10 Avsetninger

En avsetning regnskapsføres når (1) selskapet har en forpliktelse (rettslig eller selvpålagt) som følge av en tidligere hendelse - (2) det er sannsynlig (mer sannsynlig enn ikke) at det vil skje et økonomisk oppgjør som følge av denne forpliktelsen og - (3) beløpets størrelse kan måles pålitelig.

Hvis effekten er betydelig, beregnes avsetningen ved å neddiskontere forventede fremtidige kontantstrømmer med en diskonteringsrente før skatt som reflekterer markedets prissetting av tidsverdien av penger - og hvis relevant - risikoer spesifikt knyttet til forpliktelsen.

1.11 Betingede forpliktelser og eiendeler

Betingede forpliktelser regnskapsføres ikke i oppstillingen over totalresultatet. Det opplyses om vesentlige betingede forpliktelser med unntak av betingede forpliktelser hvor sannsynligheten for forpliktelsen er lav.

En betinget eiendel regnskapsføres ikke i årsregnskapet, men opplyses om dersom det foreligger en viss sannsynlighet for at en fordel vil tilflyte selskapet.

1.12 Hendelser etter balansedagen

Ny informasjon etter balansedagen om selskapets finansielle stilling på balansedagen tas hensyn til i det endelige årsregnskapet. Hendelser etter balansedagen som ikke påvirker selskapets finansielle stilling på balansedagen, men som vil påvirke selskapets finansielle stilling i fremtiden er opplyst om dersom dette er vesentlig.

1.13 Kontantstrømoppstilling

Kontantstrømoppstillingen viser kontantstrømmene i regnskapsåret fordelt på drifts- og finansieringsaktivitet, netto endringer for året i kontanter, samt kontantbeholdning ved begynnelsen og slutten av året.

Kontanteffekten ved kjøp og salg av investeringsobjekter vises separat under kontantstrømmer fra operasjonelle aktiviteter. I kontantstrømoppstillingen er kontantstrømmer tilknyttet erverv av finansielle eiendeler ført fra dato for oppkjøp, mens kontantstrømmer vedrørende salg av finansielle eiendeler er ført frem til salgsdato.

(a) Kontantstrøm fra driftsaktiviteter: Kontantstrøm fra driftsaktiviteter er beregnet som netto driftsoverskudd/underskudd for året, justert for betalinger i forbindelse med kjøp og salg av finansielle eiendeler, mottatte distribusjoner fra finansielle eiendeler, mottatte renter og driftsposter uten kontanteffekt.

(b) Kontantstrøm fra finansieringsaktiviteter: Kontantstrøm fra finansieringsaktiviteter består av innbetalinger mottatt fra partnere og distribusjoner utbetalt til partnere.



Noter til årsregnskapet 2024

DNB Private Equity IV (IS) AS

Note 2 - Finansielle instrumenter

2.1 Eierandel og kapitalforpliktelse

Investering	Fondsvaluta	Eierandel	Kommittert kapital *)	Uinnkalt kapital *)
Equistone V	EUR	0,50 %	117 605 359	6 542 987
Norvestor VII	NOK	2,04 %	100 000 000	6 549 951
Charterhouse X	EUR	0,44 %	117 605 359	13 070 811
Alpha 7	EUR	1,66 %	176 408 039	0
August IV	GBP	3,58 %	113 791 561	17 120 680
EQT Mid Market Europe	EUR	0,62 %	108 145 739	4 013 927
Axcel V	EUR	1,72 %	124 661 681	25 132 895
Accent 2017	SEK	2,38 %	73 493 724	6 216 231
Wellspring VI	USD	1,41 %	227 147 000	19 485 033
GI Partners V	USD	0,54 %	170 360 250	11 107 273
Portobello IV	EUR	1,17 %	82 323 751	23 018 690
Sum			1 411 542 463	132 258 478

*) Kommittert selskapskapital og uinnkalt selskapskapital i utenlands valuta er omregnet til norske kroner ved å benytte valutakurs pr. 31.12.2024. Uinnkalt kapital inkluderer distribusjon som kan reinnkalles.



Noter til årsregnskapet 2024

DNB Private Equity IV (IS) AS

Note 2 - Finansielle instrumenter - fortsetter

2.2 Kostpris og virkelig verdi

Selskapet klassifiserer virkelig verdi målinger ved å bruke et virkelig verdi hierarki med følgende nivåer:

Nivå 1: Input er noterte priser (justerte) i aktive markeder for identiske eiendeler eller forpliktelser.

Nivå 2: Input er annet enn noterte priser inkludert i Nivå 1 som er observerbare for eiendelen eller forpliktelsen, enten direkte (dvs. som priser) eller indirekte (dvs. utledet fra priser).

Nivå 3: Input for eiendelen eller forpliktelsen som ikke er basert på observerbare markedsdata (ikke observerbar input).

Når virkelig verdi av noterte egenkapital- og gjeldsinstrumenter er basert på observerbare kvoterte markedspriser, uten fradrag for transaksjonskostnader, er instrumentet klassifisert i nivå 1. For alle andre instrumenter er virkelig verdi fastsatt ved bruk av verdsettelsesteknikker.

Selskapet har investeringer i private equity fond som ikke omsettes i et aktivt marked. Verdsettelsen av andelene er gjort i henhold til IPEV* retningslinjer, og kan være gjort av fondene selv eller av tredje part. Avhengig av klassifisering av underliggende instrumenter og foretatte justeringer blir slike investeringer klassifisert i henholdsvis nivå 2 eller 3.

Investering	Nivå	Verdi basert på fondsrapport per		Kostpris **)	Verdilig verdi	Kostpris **)
				2024	2023	2023
Equistone V	3	Q4 2024	38 010 052	0	54 970 621	0
Norvestor VII	3	Q4 2024	102 034 419	3 369 595	92 507 379	0
Charterhouse X	3	Q3 2024	57 013 372	0	54 967 536	0
August IV	3	Q4 2024	51 172 591	645 857	81 425 618	0
Alpha 7	3	Q3 2024	188 473 584	106 872 076	206 964 398	106 872 076
EQT Mid Market Europe	3	Q4 2024	48 566 450	0	57 279 488	744 089
Accent 2017	3	Q4 2024	71 542 360	38 338 413	65 149 947	32 543 317
Wellspring VI	3	Q3 2024	198 556 280	25 988 141	275 012 984	131 226 937
Axcel V	3	Q4 2024	21 749 335	0	73 613 121	0
GI Partners V	3	Q3 2024	197 337 216	54 256 506	173 275 477	71 826 757
Portobello IV	3	Q4 2024	94 927 327	44 640 572	89 078 061	55 935 831
Sum			1 069 382 987	274 111 160	1 224 244 630	399 149 008

***) Kostpris er netto innbetalt kapital/kjøpesum og fradrag for tilbakebetalt kapital.

I løpet av rapporteringsperioden var det ingen endring i måling av virkelig verdi som medførte overføringer mellom Nivå 1 og Nivå 2, og ingen overføringer inn og ut av nivå 3.

Virkelig verdi basert på underliggende fondsrapportering som avviker fra balansetidspunktet (se over) er justert for kapitalinnkallinger, kapitalutbetalinger og eventuelt andre vesentlige forhold i perioden frem til balansedagen.



Noter til årsregnskapet 2024

DNB Private Equity IV (IS) AS

Note 2.2 - Kostpris og virkelig verdi - fortsetter

Oversikt over endringer i virkelig verdi	2024	2023
Virkelig verdi pr 01.01.	1 224 244 630	1 254 271 383
Kapitalinnbetalinger	34 423 171	54 010 325
Kapitalutbetalinger	-299 932 839	-156 316 355
Realisert andel av distribusjoner	140 471 820	116 174 729
Årets urealisert verdiendring	-29 823 795	-43 895 452
Virkelig verdi pr 31.12.	1 069 382 987	1 224 244 630

Spesifikasjon av gevinst/tap på investeringer i finansielle instrumenter	2024	2023
Urealisert verdiendring	29 823 795	43 895 452
Resultatført andel av mottatte distribusjoner	-140 471 820	-116 174 729
Sum resultat	-110 648 025	-72 279 277

2.3 Risikøksposering

Selskapet er et investeringsselskap med investeringer i private equity fond, og er et såkalt «fond i fond». Som fondsinvestor har Selskapet liten eller ingen påvirkning på forvaltningen av de underliggende porteføljeselskapene i de respektive private equity fond hvor man holder andeler. Den viktigste risikostyringen ligger derfor i investeringsprosessen hvor Selskapet har fokus på å bygge en diversifisert portefølje på geografi, industri og i forhold til valuta. Dette reduserer den overordnede risikoen i selskapet.

Selskapet er eksponert mot finansiell markedsrisiko inkludert likviditet, valuta, rente- og prisrisiko. Selskapets investeringer (finansielle eiendeler) består av en veldiversifisert portefølje for å forebygge tap som følge av denne type utslag i markedene. Finansiell markedsrisiko er ofte å regne som systematisk risiko (for eksempel konjunkturer, endring i rammebetingelser og politiske forhold) og vil ikke alltid kunne imøtegås med diversifisering. Investeringen som eies av selskapet, er ikke umiddelbart mulig å realisere og muligheten til å markedsføre salg av eiendelene kan også være begrenset.

Selskapet følger opp den kvartalsvise verdirapporteringen fra underliggende porteføljefond, og pressemeldinger og andre forhold som gjelder selskapene eller fondene. Skulle det dukke opp forhold som ville kunne medføre ytterligere eksponering, vil Selskapet i første omgang gjøre en henvendelse til underliggende porteføljefond for å bringe fakta på det rene. I praksis, skulle forholdet vedvare, vil man fordi påvirkningsmuligheten er liten, raskt måtte gjøre en vurdering av om det vil være riktig å selge Selskapets andel i et slikt fond.



Noter til årsregnskapet 2024

DNB Private Equity IV (IS) AS

Note 3 - Lønnskostnader, antall ansatte, godtgjørelser, lån til ansatte m.m.

Lønn og ansatte

Selskapet har ingen ansatte.

Pensjonsforpliktelser

Ettersom selskapet ikke har ansatte er de ikke pliktige til å ha pensjonsordninger.

Godtgjørelser

I henhold til selskapsavtalen bærer DNB Private Equity IV IS alle kostnader knyttet til både DNB Private Equity IV (IS) AS og DNB Private Equity IV IS.

Godtgjørelser til daglig leder inngår i selskapets forretningsføreravtale.

Godtgjørelser til styre	2024	2023
Utbetalt styrehonorar og arbeidsgiveravgift	102 690	85 575
Avsatt styrehonorar og arbeidsgiveravgift	102 690	102 690

Forpliktelser

Selskapet har ingen forpliktelser ovenfor styret eller daglig leder ved opphør av verv/avtale.

Lån og garantistillelser

Selskapet har ikke ytt lån eller garantistillelser til ledende personer i selskapet.

Kostnadsført honorar til revisor

Fordelt på tjenestetype (honorarene er inklusive merverdiavgift)	2024	2023
Lovpålagt revisjon	284 524	244 379
Andre konsulent- / attestasjonstjenester	0	0
Sum honorar til revisor	284 524	244 379

Note 4 - Nærstående parter

Etter selskapsavtalen skal DNB PE IV IS dekke alle kostnadene i DNB PE IV (IS) AS.

Oversikt over resultatposter:

Selskap	Relasjon	Depot-tjenester	Forvaltnings-honorar	Honorar for transaksjons-tjenester *)	Renteinntekt
DNB Private Equity IV IS	Indre selskap	0	0	0	707 615
DNB Asset Management AS	Nærstående	0	5 466 771	0	0
DNB Bank ASA	Nærstående	248 227	0	0	0
Sum		248 227	5 466 771	0	707 615

*) Gjelder andelen av forvaltningshonoraret som er ment å dekke arbeid knyttet til transaksjoner.



Noter til årsregnskapet 2024

DNB Private Equity IV (IS) AS

Note 4 - Nærstående parter - fortsetter

Oversikt over balanseposter:

Selskap	Relasjon	Avsatt suksesshonorar	Leverandørgjeld	Kortsiktig fordring
DNB Private Equity IV IS	Indre selskap	0	0	15 054 801
DNB Asset Management AS	Nærstående	-53 483 477	0	0
DNB Bank ASA	Nærstående	0	0	0
Sum		-53 483 477	0	15 054 801

Suksesshonorar: Forvalter, DNB Asset Management AS, har rett på suksesshonorar etter nærmere angitte retningslinjer i Selskapsavtalen til Selskapet. Det avsettes løpende for kostnad relatert til potensielt suksesshonorar, men utbetaling vil ikke finne sted før det tidligste tidspunktet av a) når Deltagere har fått tilbakebetalt Innbetalt kapital og preferanseavkastningen og b) oppløsning av Selskapet.

Note 5 Skattekostnad

Grunnlag for betalbar skatt	2024	2023
Resultat før skattekostnad	610 986	2 826 119
Permanente forskjeller:		
- Urealisert verdiendring av investeringer vurdert til virkelig verdi	29 823 795	43 895 452
- Inntekter innenfor fritaksmetoden	0	0
- Tilbakeføring andel stille deltakere øvrige poster	-29 525 557	-43 456 498
- Tilbakeføring av resultatandel fra selskap med deltakerfastsetting	-1 300 165	-1 052 930
- Alminnelig inntekt fra selskap med deltakerfastsetting	767 915	318 283
- Tillegg for renteinntekter fra hovedmannens særposter	707 615	314 871
- Andre poster (3% tilbakeføring og kildeskatt fra indre selskap)	355 833	-2 204 877
- Ikke fradrags berettigede renter	3 152	801
Grunnlag for årets skattekostnad	1 443 575	641 222
Endring i midlertidige forskjeller / overført underskudd til fremføring	0	0
Grunnlag for betalbar skatt i resultatregnskapet	1 443 575	641 222
Anvendelse av fremførbart underskudd	0	0
Skattepliktig inntekt	1 443 575	641 222

Fordeling av skattekostnaden	2024	2023
Betalbar skatt (22%)	317 587	141 069
Tidligere års endring i betalbar skatt	59 947	0
Endring i utsatt skatt	7 370	14 506
Kildeskatt	-355 833	2 204 877
Skattekostnad	29 070	2 360 452



Noter til årsregnskapet 2024

DNB Private Equity IV (IS) AS

Note 5 Skattekostnad - fortsetter

Spesifikasjon av midlertidige forskjeller	2024	2023	Endring
Resultatforskjeller på investeringer	2 273 206	2 239 704	-33 502
Underskudd til fremføring	0	0	0
Endring av underskudd til fremføring etter avlagt årsregnskap	0	0	0
Sum midlertidige forskjeller	2 273 206	2 239 704	-33 502
Beregnet utsatt skatt (+) / skattefordel (-), 22%	500 105	492 735	-7 370
Nedvurdering av utsatt skattefordel	0	0	0
Utsatt skatt (+) / skattefordel (-) i balansen	500 105	492 735	-7 370

Alle midlertidige forskjeller kan utlignes og dette er gjennomført i beregningen av utsatt skatt/utsatt skattefordel.

Note 6 Egenkapital

	Aksjekapital	Overkurs	Fond for urealiserte gevinster	Udekket tap/ annen EK	Sum
Pr. 31.12.2023	1 272 258	11 439 656	8 250 956	183 715	21 146 584
Årets resultat	0	0	-298 238	880 153	581 915
Pr. 31.12.2024	1 272 258	11 439 656	7 952 718	1 063 868	21 728 500



Noter til årsregnskapet 2024

DNB Private Equity IV (IS) AS

Note 7 - Antall aksjer, aksjeeiere m.v.

Aksjekapital i selskapet ved utgangen av året:	Antall	Pålydende	Bokført
Ordinære aksjer	1 272 258	1,00	1 272 258

Selskapets aksjonærer ved utgangen av året:	Antall	Eierandel	Stemmeandel
DNB Livsforsikring AS	750 000	58,95 %	58,95 %
Trondheim Kommunale Pensjonskasse	100 000	7,86 %	7,86 %
Pensjonskassen for helseforetakene i hovedstadsområdet	100 000	7,86 %	7,86 %
Bergen Kommunale Pensjonskasse	50 000	3,93 %	3,93 %
Nordpolen Holding AS	40 000	3,14 %	3,14 %
Sparebankstiftelsen DNB	30 000	2,36 %	2,36 %
Aker Pensjonskasse	30 000	2,36 %	2,36 %
Torino AS	20 000	1,57 %	1,57 %
Skagerak Energi Pensjonskasse	15 000	1,18 %	1,18 %
Øvrige aksjonærer (eierandel <1%)	137 258	10,79 %	10,79 %
Sum	1 272 258	100,00%	100,00%

Note 8 - Innskudd fra- og mellomværende med stille deltakere

	2024	2023
Kommittert innskuddsforpliktelse	1 259 535 420	1 259 535 420
Ikke innkalt kapital	-28 587 416	-34 054 185
Tilbakebetalt kapital stille deltakere	-1 225 881 287	-953 147 333
Netto innkalt kapital stille deltakere ekskl. aksjeinnskudd	5 066 717	272 333 902
Stille deltakeres andel av akkumulert resultat	1 007 025 156	907 796 974
Netto gjeld stille deltakere	1 012 091 873	1 180 130 876



Document history

Document summary

COMPLETED BY ALL:

27.05.2025 12:38

SENT BY OWNER:

Elena Skreosen · 26.05.2025 11:50

DOCUMENT ID:

rJgMOKhWflg

ENVELOPE ID:

HJ6wY2-Mxl-rJgMOKhWflg

DOCUMENT NAME:

20250522 - DNB Private Equity IV (IS) AS - Årsregnskap 2024.pdf

18 pages

SHA-512:

2e7709bf8dd19313c0ea11621d76d3dfdd4d96a3ae19a36c4203334d8bed5e571905eb294974251111ee7e24919a12f23565463a9c1da2d0d37cfd63b698b7c4

Activity log

RECIPIENT	ACTION*	TIMESTAMP (GET)	METHOD	DETAILS
Mariann Steine Bendriss	✍ Signed	26.05.2025 13:45	eID	Norwegian BankID (DOB: 67/05/22)
mariann.steine.bendriss@p kh.no	Authenticated	26.05.2025 13:43	Low	IP: 77.16.66.44
Christine K Hatlebrekke	✍ Signed	27.05.2025 10:17	eID	Norwegian BankID (DOB: 84/12/03)
christine.hatlebrekke@dnb. no	Authenticated	27.05.2025 10:13	Low	IP: 147.161.147.71
Marianne Normann	✍ Signed	27.05.2025 12:38	eID	Norwegian BankID (DOB: 84/07/07)
mn@permian.no	Authenticated	27.05.2025 12:36	Low	IP: 195.139.21.71

* Action describes both the signing and authentication performed by each recipient. Authentication refers to the ID method used to access the document.

Verified ensures that the document has been signed according to the method stated above.

Copies of signed documents are securely stored by Verified.

To review the signature validity, please open this PDF using Adobe Reader.



GDPR
compliant



eIDAS
standard



PAES
sealed



📎 Attachments

NAME (DOCUMENT SIZE)	SHA-512
1. 20250522 - DNB Private Equity IV (IS) AS - Årsregnskap 2024.pdf-pAdES-SyXtK2Zzge.pdf (306814 bytes)	5b7b77ccc46c094 927c1bf4589ebbd ab733eed8e93b4 db8eb16e8d34f5e cc4ec44cd80d57f 5e21b7f6f056a93 c51f0160f9ca5ae da2b34c55bab6d 21bc140710
2. 20250522 - DNB Private Equity IV (IS) AS - Årsregnskap 2024.pdf-pAdES-ryjtFn-Mxe.pdf (306657 bytes)	e7851ba39ea329 9062edbe1b27cc9 b458b65c10bedd c4891897944e55 c22d4672cd17f6c 12f740931aa8b80 3597d4b981dc32 b214cf881e80bcd 1881eb1482de
3. 20250522 - DNB Private Equity IV (IS) AS - Årsregnskap 2024.pdf-pAdES-ryS9Kn-feg.pdf (306629 bytes)	ff848926537a0d4 eaea6bf6eb5fd7ef aca80cdcd15b37 789780df6c2cee1 9728d245310cae ca4a6f5f4324f218 b7779b4deaff811 2a44dc6d4324ba 62eab54d

📄 Custom events

No custom events related to this document

Verified ensures that the document has been signed according to the method stated above.

Copies of signed documents are securely stored by Verified.

To review the signature validity, please open this PDF using Adobe Reader.



GDPR
compliant



eIDAS
standard



PADES
sealed



Til generalforsamlingen i DNB Private Equity IV (IS) AS

Uavhengig revisors beretning

Konklusjon

Vi har revidert årsregnskapet for DNB Private Equity IV (IS) AS som består av oppstilling over finansiell stilling per 31. desember 2024, oppstilling over totalresultat, utvidet resultat og indirekte kontantstrøm for regnskapsåret avsluttet per denne datoen og noter til årsregnskapet, herunder et sammendrag av viktige regnskapsprinsipper.

Etter vår mening oppfylder årsregnskapet gjeldende lovkrav, og gir årsregnskapet et rettviseende bilde av selskapets finansielle stilling per 31. desember 2024, og av dets resultater og kontantstrømmer for regnskapsåret avsluttet per denne datoen i samsvar med forenklet anvendelse av internasjonale regnskapsstandarder etter regnskapsloven § 3–9.

Grunnlag for konklusjonen

Vi har gjennomført revisjonen i samsvar med International Standards on Auditing (ISA-ene). Våre oppgaver og plikter i henhold til disse standardene er beskrevet nedenfor under *Revisors oppgaver og plikter ved revisjonen av årsregnskapet*. Vi er uavhengige av selskapet i samsvar med kravene i relevante lover og forskrifter i Norge og International Code of Ethics for Professional Accountants (inkludert internasjonale uavhengighetsstandarder) utstedt av International Ethics Standards Board for Accountants (IESBA-reglene), og vi har overholdt våre øvrige etiske forpliktelser i samsvar med disse kravene. Innhentet revisjonsbevis er etter vår vurdering tilstrekkelig og hensiktsmessig som grunnlag for vår konklusjon.

Øvrig informasjon

Styret og daglig leder (ledelsen) er ansvarlige for øvrig informasjon som er publisert sammen med årsregnskapet. Øvrig informasjon omfatter informasjon i årsrapporten bortsett fra årsregnskapet og den tilhørende revisjonsberetningen. Vår konklusjon om årsregnskapet ovenfor dekker ikke øvrig informasjon.

I forbindelse med revisjonen av årsregnskapet er det vår oppgave å lese øvrig informasjon. Formålet er å vurdere hvorvidt det foreligger vesentlig inkonsistens mellom den øvrige informasjonen og årsregnskapet og den kunnskap vi har opparbeidet oss under revisjonen av årsregnskapet, eller hvorvidt øvrig informasjon ellers fremstår som vesentlig feil. Vi har plikt til å rapportere dersom øvrig informasjon fremstår som vesentlig feil. Vi har ingenting å rapportere i så henseende.

Ledelsens ansvar for årsregnskapet

Ledelsen er ansvarlig for å utarbeide årsregnskapet og for at det gir et rettviseende bilde i samsvar med forenklet anvendelse av internasjonale regnskapsstandarder etter regnskapsloven § 3–9. Ledelsen er også ansvarlig for slik internkontroll som den finner nødvendig for å kunne utarbeide et årsregnskap som ikke inneholder vesentlig feilinformasjon, verken som følge av misligheter eller utilsiktede feil.

Ved utarbeidelsen av årsregnskapet må ledelsen ta standpunkt til selskapets evne til fortsatt drift og opplyse om forhold av betydning for fortsatt drift. Forutsetningen om fortsatt drift skal legges til grunn for årsregnskapet med mindre ledelsen enten har til hensikt å avvikle selskapet eller legge ned virksomheten, eller ikke har noe realistisk alternativ til dette.

Revisors oppgaver og plikter ved revisjonen av årsregnskapet

Vårt mål er å oppnå betryggende sikkerhet for at årsregnskapet som helhet ikke inneholder vesentlig feilinformasjon, verken som følge av misligheter eller utilsiktede feil, og å avgi en revisjonsberetning som inneholder vår konklusjon. Betryggende sikkerhet er en høy grad av sikkerhet, men ingen garanti for at en revisjon utført i samsvar med ISA-ene, alltid vil avdekke vesentlig feilinformasjon. Feilinformasjon kan oppstå som følge av misligheter eller utilsiktede feil. Feilinformasjon er å anse som vesentlig dersom den

PricewaterhouseCoopers AS, Kanalsletta 8, Postboks 8017, NO-4068 Stavanger

T: 02316, org. no.: 987 009 713 MVA, www.pwc.no

Statsautoriserte revisorer, medlemmer av Den norske Revisorforening og autorisert regnskapsførerselskap



enkeltvis eller samlet med rimelighet kan forventes å påvirke de økonomiske beslutningene som brukerne foretar på grunnlag av årsregnskapet. For videre beskrivelse av revisors oppgaver og plikter vises det til: <https://revisorforeningen.no/revisjonsberetninger>

Stavanger, 22. mai 2025
PricewaterhouseCoopers AS

Tom Notland
Statsautorisert revisor
(elektronisk signert)



 Securely signed with Brevio

Revisjonsberetning

Signers:

Name	Method	Date
Notland, Tom	BANKID	2025-05-22 21:24

This document package contains:

- Closing page (this page)
- The original document(s)
- The electronic signatures. These are not visible in the document, but are electronically integrated.



This file is sealed with a digital signature.
The seal is a guarantee for the authenticity
of the document.