



## ÅRSREGNSKAPET FOR REGNSKAPSÅRET 2022 - GENERELL INFORMASJON

### Enheten

Organisasjonsnummer:	976 491 696
Organisasjonsform:	Aksjeselskap
Foretaksnavn:	KIWA AS
Forretningsadresse:	Kabelgata 2 0581 OSLO

### Regnskapsår

Årsregnskapets periode:	01.01.2022 - 31.12.2022
-------------------------	-------------------------

### Konsern

Morselskap i konsern:	Nei
-----------------------	-----

### Regnskapsregler

Regler for små foretak benyttet:	Nei
Benyttet ved utarbeidelsen av årsregnskapet til selskapet:	Regnskapslovens alminnelige regler

### Årsregnskapet fastsatt av kompetent organ

Bekreftet av representant for selskapet:	Kjetil Grønevik
Dato for fastsettelse av årsregnskapet:	01.08.2023

### Grunnlag for avgivelse

År 2022: Årsregnskapet er elektronisk innlevert  
År 2021: Tall er hentet fra elektronisk innlevert årsregnskap fra 2022

*Det er ikke krav til at årsregnskapet m.v. som sendes til Regnskapsregisteret er undertegnet. Kontrollen på at dette er utført ligger hos revisor/enhetens øverste organ. Sikkerheten ivaretas ved at innsender har rolle/rettighet for innsending av årsregnskapet via Altinn, og ved at det bekreftes at årsregnskapet er fastsatt av kompetent organ.*

Brønnøysundregistrene, 19.07.2024



### Resultatregnskap

Beløp i: NOK	Note	2022	2021
<b>RESULTATREGNSKAP</b>			
<b>Inntekter</b>			
Salgsinntekt	1, 2	264 010 799	257 715 309
<b>Sum inntekter</b>		<b>264 010 799</b>	<b>257 715 309</b>
<b>Kostnader</b>			
Varekostnad	2, 3	51 466 469	41 615 994
Lønnskostnad	4	158 268 156	157 414 711
Avskrivning av driftsmidler og immaterielle eiendeler	5	5 159 832	4 669 635
Annen driftskostnad	2, 4	72 533 095	58 751 082
<b>Sum kostnader</b>		<b>287 427 551</b>	<b>262 451 422</b>
<b>Driftsresultat</b>		<b>-23 416 752</b>	<b>-4 736 113</b>
<b>Finansinntekter og finanskostnader</b>			
Renteinntekt fra foretak i samme konsern		2 947	
Annen renteinntekt		83 839	748 703
Annen finansinntekt		1 360 790	1 662 977
<b>Sum finansinntekter</b>		<b>1 447 576</b>	<b>2 411 680</b>
Rentekostnad til foretak i samme konsern		772 530	252 905
Annen rentekostnad		25 040	941 905
Annen finanskostnad		1 311 017	2 188 152
<b>Sum finanskostnader</b>		<b>2 108 587</b>	<b>3 382 963</b>
<b>Netto finans</b>		<b>-661 012</b>	<b>-971 283</b>
<b>Ordinært resultat før skattekostnad</b>		<b>-24 077 763</b>	<b>-5 707 396</b>
Skattekostnad på resultat	6	-5 231 533	-1 213 184
<b>Ordinært resultat etter skattekostnad</b>		<b>-18 846 230</b>	<b>-4 494 212</b>
<b>Årsresultat</b>	7	<b>-18 846 230</b>	<b>-4 494 212</b>
<b>Årsresultat etter minoritetsinteresser</b>		<b>-18 846 230</b>	<b>-4 494 212</b>
<b>Totalresultat</b>		<b>-18 846 230</b>	<b>-4 494 212</b>



## Resultatregnskap

<b>Beløp i: NOK</b>	<b>Note</b>	<b>2022</b>	<b>2021</b>
<b>Overføringer og disponeringer</b>			
Overført fra overkurs		-17 560 740	
Ordinært utbytte			25 720 403
Udekket tap		-1 285 490	-5 546
Overført fra annen egenkapital			-30 209 069
<b>Sum overføringer og disponeringer</b>		<b>-18 846 230</b>	<b>-4 494 212</b>



## Balanse

Beløp i: NOK	Note	2022	2021
<b>BALANSE - EIENDELER</b>			
<b>Anleggsmidler</b>			
<b>Immaterielle eiendeler</b>			
Utsatt skattefordel	6	21 354 112	16 122 579
<b>Sum immaterielle eiendeler</b>		<b>21 354 112</b>	<b>16 122 579</b>
<b>Varige driftsmidler</b>			
Tomter, bygninger o.a. fast eiendom	5	1 690 288	1 970 004
Driftsløsøre, inventar o.a. utstyr	5	17 315 302	14 741 418
<b>Sum varige driftsmidler</b>	5	<b>19 005 590</b>	<b>16 711 421</b>
<b>Finansielle anleggsmidler</b>			
Andre langsiktige fordringer		20 000	20 000
<b>Sum finansielle anleggsmidler</b>		<b>20 000</b>	<b>20 000</b>
<b>Sum anleggsmidler</b>		<b>40 379 702</b>	<b>32 854 001</b>
<b>Omløpsmidler</b>			
<b>Varer</b>			
<b>Sum varer</b>	3	<b>6 780 582</b>	<b>2 668 431</b>
<b>Fordringer</b>			
Kundefordringer		59 895 521	40 407 765
Andre kortsiktige fordringer		5 568 856	9 913 501
Konsernfordringer	2	20 645 590	70 536 266
<b>Sum fordringer</b>		<b>86 109 966</b>	<b>120 857 532</b>
<b>Investeringer</b>			
Markedsbaserte aksjer		1 608	1 608
<b>Sum investeringer</b>		<b>1 608</b>	<b>1 608</b>
<b>Bankinnskudd, kontanter og lignende</b>			
Bankinnskudd, kontanter o.l.	8	6 546 023	8 498 514
<b>Sum bankinnskudd, kontanter og lignende</b>		<b>6 546 023</b>	<b>8 498 514</b>
<b>Sum omløpsmidler</b>		<b>99 438 179</b>	<b>132 026 085</b>



### Balanse

Beløp i: NOK	Note	2022	2021
<b>SUM EIENDELER</b>		<b>139 817 882</b>	<b>164 880 086</b>
<b>BALANSE - EGENKAPITAL OG GJELD</b>			
<b>Egenkapital</b>			
<b>Innskutt egenkapital</b>			
Aksjekapital	7, 9	4 000 000	400 000
Overkurs	7	39 878 684	28 293 176
Annen innskutt egenkapital	7		1 285 490
<b>Sum innskutt egenkapital</b>		<b>43 878 684</b>	<b>29 978 666</b>
<b>Opptjent egenkapital</b>			
Annen egenkapital	7		
Udisponert resultat			
Udekket tap	7		-32 746 248
<b>Sum opptjent egenkapital</b>			<b>32 746 248</b>
<b>Sum egenkapital</b>	7	<b>43 878 684</b>	<b>62 724 914</b>
<b>Gjeld</b>			
<b>Langsiktig gjeld</b>			
Utsatt skatt	6		
<b>Annen langsiktig gjeld</b>			
Øvrig langsiktig gjeld	2		20 452 323
<b>Sum annen langsiktig gjeld</b>			<b>20 452 323</b>
<b>Sum langsiktig gjeld</b>		<b>0</b>	<b>20 452 323</b>
<b>Kortsiktig gjeld</b>			
Leverandørgjeld		7 285 794	7 828 660
Betalbar skatt	6		
Skyldig offentlige avgifter	8	21 390 498	18 141 747
Utbytte	2		25 720 403
Kortsiktig konserngjeld	2	47 823 148	625 303
Annen kortsiktig gjeld	2	19 439 758	29 386 736
<b>Sum kortsiktig gjeld</b>		<b>95 939 198</b>	<b>81 702 848</b>



## Balanse

<b>Beløp i: NOK</b>	<b>Note</b>	<b>2022</b>	<b>2021</b>
Sum gjeld		95 939 198	102 155 172
<b>SUM EGENKAPITAL OG GJELD</b>		<b>139 817 882</b>	<b>164 880 086</b>



## Brønnøysundregistrene

### ÅRSREGNSKAP FOR REGNSKAPSÅRET 2022 - GENERELL INFORMASJON

Journalnummer: 2023 697937

#### Enheten

Organisasjonsnummer: 976 491 696  
Organisasjonsform: Aksjeselskap  
Foretaksnavn: KIWA AS  
Forretningsadresse: Kabelgata 2  
0581 OSLO

#### Regnskapsår

Årsregnskapets periode: 01.01.2022 - 31.12.2022

#### Konsern

Morselskap i konsern: Nei

#### Regnskapsregler

Regler for små foretak benyttet: Nei  
Benyttet ved utarbeidelsen av  
årsregnskapet til selskapet: Regnskapslovens alminnelige regler

#### Årsregnskapet fastsatt av kompetent organ

Bekreftet av representant for selskapet: Kjetil Grønevik  
Dato for fastsettelse av årsregnskapet: 01.08.2023

#### Grunnlag for avgivelse

År 2022: Årsregnskap er elektronisk innlevert.  
År 2021: Tall er hentet fra elektronisk innlevert årsregnskap fra 2022.

*Det er ikke krav til at årsregnskapet m.v. som sendes til Regnskapsregisteret er undertegnet. Kontrollen på at dette er utført ligger hos revisor/enhetens øverste organ. Sikkerheten ivaretas ved at innsender har rolle/rettighet for innsending av årsregnskapet via Altinn, og ved at det bekreftes at årsregnskapet er fastsatt av kompetent organ.*

Brønnøysundregistrene, 17.08.2023



Organisasjonsnr: 976 491 696  
KIWA AS

## RESULTATREGNSKAP

Beløp i: NOK	Note	2022	2021
<b>RESULTATREGNSKAP</b>			
<b>Inntekter</b>			
Salgsinntekt	1, 2	264 010 799	257 715 309
<b>Sum inntekter</b>		<b>264 010 799</b>	<b>257 715 309</b>
<b>Kostnader</b>			
Varekostnad	2, 3	51 466 469	41 615 994
Lønnskostnad	4	158 268 156	157 414 711
Avskrivning av driftsmidler og immaterielle eiendeler	5	5 159 832	4 669 635
Annen driftskostnad	2, 4	72 533 095	58 751 082
<b>Sum kostnader</b>		<b>287 427 551</b>	<b>262 451 422</b>
<b>Driftsresultat</b>		<b>-23 416 752</b>	<b>-4 736 113</b>
<b>Finansinntekter og finanskostnader</b>			
Renteinntekt fra foretak i samme konsern		2 947	
Annen renteinntekt		83 839	748 703
Annen finansinntekt		1 360 790	1 662 977
<b>Sum finansinntekter</b>		<b>1 447 576</b>	<b>2 411 680</b>
Rentekostnad til foretak i samme konsern		772 530	252 905
Annen rentekostnad		25 040	941 905
Annen finanskostnad		1 311 017	2 188 152
<b>Sum finanskostnader</b>		<b>2 108 587</b>	<b>3 382 963</b>
<b>Netto finans</b>		<b>-661 012</b>	<b>-971 283</b>
<b>Ordinært resultat før skattekostnad</b>		<b>-24 077 763</b>	<b>-5 707 396</b>
Skattekostnad på resultat	6	-5 231 533	-1 213 184
<b>Ordinært resultat etter skattekostnad</b>		<b>-18 846 230</b>	<b>-4 494 212</b>
<b>Årsresultat</b>	7	<b>-18 846 230</b>	<b>-4 494 212</b>
<b>Årsresultat etter minoritetsinteresser</b>		<b>-18 846 230</b>	<b>-4 494 212</b>
<b>Totalresultat</b>		<b>-18 846 230</b>	<b>-4 494 212</b>
<b>Overføringer og disponeringer</b>			
Overført fra overkurs		-17 560 740	
Ordinært utbytte			25 720 403



Udekket tap	-1 285 490	-5 546
Overført fra annen egenkapital		-30 209 069
<b>Sum overføringer og disponeringer</b>	<b>-18 846 230</b>	<b>-4 494 212</b>



Organisasjonsnr: 976 491 696  
KIWA AS

## BALANSE

Beløp i: NOK	Note	2022	2021
<b>BALANSE - EIENDELER</b>			
<b>Anleggsmidler</b>			
<b>Immaterielle eiendeler</b>			
Utsatt skattefordel	6	21 354 112	16 122 579
<b>Sum immaterielle eiendeler</b>		<b>21 354 112</b>	<b>16 122 579</b>
<b>Varige driftsmidler</b>			
Tomter, bygninger o.a. fast eiendom	5	1 690 288	1 970 004
Driftsløsøre, inventar o. a. utstyr	5	17 315 302	14 741 418
<b>Sum varige driftsmidler</b>	5	<b>19 005 590</b>	<b>16 711 421</b>
<b>Finansielle anleggsmidler</b>			
Andre langsiktige fordringer		20 000	20 000
<b>Sum finansielle anleggsmidler</b>		<b>20 000</b>	<b>20 000</b>
<b>Sum anleggsmidler</b>		<b>40 379 702</b>	<b>32 854 001</b>
<b>Omløpsmidler</b>			
<b>Varer</b>			
<b>Sum varer</b>	3	<b>6 780 582</b>	<b>2 668 431</b>
<b>Fordringer</b>			
Kundefordringer		59 895 521	40 407 765
Andre kortsiktige fordringer		5 568 856	9 913 501
Konsernfordringer	2	20 645 590	70 536 266
<b>Sum fordringer</b>		<b>86 109 966</b>	<b>120 857 532</b>
<b>Investeringer</b>			
Markedsbaserte aksjer		1 608	1 608
<b>Sum investeringer</b>		<b>1 608</b>	<b>1 608</b>
<b>Bankinnskudd, kontanter og lignende</b>			
Bankinnskudd, kontanter o. l.	8	6 546 023	8 498 514
<b>Sum bankinnskudd, kontanter og lignende</b>		<b>6 546 023</b>	<b>8 498 514</b>
<b>Sum omløpsmidler</b>		<b>99 438 179</b>	<b>132 026 085</b>
<b>SUM EIENDELER</b>		<b>139 817 882</b>	<b>164 880 086</b>
<b>BALANSE - EGENKAPITAL OG GJELD</b>			



<b>Egenkapital</b>			
<b>Innskutt egenkapital</b>			
Aksjekapital	7, 9	4 000 000	400 000
Overkurs	7	39 878 684	28 293 176
Annen innskutt egenkapital	7		1 285 490
<b>Sum innskutt egenkapital</b>		<b>43 878 684</b>	<b>29 978 666</b>
<b>Opptjent egenkapital</b>			
Annen egenkapital	7		
Udisponert resultat			
Udekket tap	7		-32 746 248
<b>Sum opptjent egenkapital</b>			<b>32 746 248</b>
<b>Sum egenkapital</b>	<b>7</b>	<b>43 878 684</b>	<b>62 724 914</b>
<b>Gjeld</b>			
<b>Langsiktig gjeld</b>			
Utsatt skatt	6		
Annen langsiktig gjeld			
Øvrig langsiktig gjeld	2		20 452 323
<b>Sum annen langsiktig gjeld</b>			<b>20 452 323</b>
<b>Sum langsiktig gjeld</b>		<b>0</b>	<b>20 452 323</b>
<b>Kortsiktig gjeld</b>			
Leverandørgjeld		7 285 794	7 828 660
Betalbar skatt	6		
Skyldig offentlige avgifter	8	21 390 498	18 141 747
Utbytte	2		25 720 403
Kortsiktig konserngjeld	2	47 823 148	625 303
Annen kortsiktig gjeld	2	19 439 758	29 386 736
<b>Sum kortsiktig gjeld</b>		<b>95 939 198</b>	<b>81 702 848</b>
<b>Sum gjeld</b>		<b>95 939 198</b>	<b>102 155 172</b>
<b>SUM EGENKAPITAL OG GJELD</b>		<b>139 817 882</b>	<b>164 880 086</b>



Organisasjonsnr: 976 491 696  
KIWA AS

NOTEOPPLYSNINGER - SELSKAP - alle poster oppgitt i hele tall

Note  
3

Antall årsverk i regnskapsåret  
173.00

<u>Sum</u>	<u>Beløp</u>
<u>Balanseført verdi 31.12.</u>	<u>Varige driftsmidler Immaterielle eiend.</u>

Konsernregnskap

Morselskapet sitt navn

Forretningskontor for morselskapet

Begrunnelse for at datterselskap er utelatt fra konsolideringen

<u>Samlet beløp - tilknyttet selskap</u>	<u>Årets</u>	<u>Fjorårets</u>
--	--------------	------------------

<u>Samlet beløp - foretak i samme konsern</u>	<u>Årets</u>	<u>Fjorårets</u>
---	--------------	------------------

<u>Samlet beløp - foretak i samme konsern</u>	<u>Årets</u>	<u>Fjorårets</u>
---	--------------	------------------

<u>Samlet beløp - felles kontrollert virksomhet</u>	<u>Årets</u>	<u>Fjorårets</u>
---	--------------	------------------

<u>Pantstillelse</u>	<u>Beløp</u>
----------------------	--------------

<u>Beholdning av egne aksjer</u>	<u>Antall</u>	<u>Pålydende</u>	<u>Andel av aksjek.</u>
----------------------------------	---------------	------------------	-------------------------



## Årsberetning Kiwa AS - org.nr 976 491 696

### Virksomhetens art og hvor den drives

Kiwa AS leverer tjenester innenfor områdene testing, inspeksjon og sertifisering. Selskapet er heleid av Kiwa Holding AS som er 100% eid av Kiwa International B.V i Nederland. Virksomheten er hovedsakelig rettet mot det norske markedet. Selskapets hovedkontor ligger i Oslo. Selskapet har avdelingskontorer i Tønsberg, Rygge, Stavanger, Ågotnes, Trondheim og Kongsberg.

### Fortsatt drift

Selskapet har pr 31.12.22 en egenkapitalprosent på 31,3% og styret har med det lagt til grunn en forutsetning om fortsatt drift for årsregnskapet.

### Fremtidig utvikling

Kiwa AS har en sterk stilling i markedet for testing, inspeksjon og sertifisering. Digitalisering og kontinuerlig forbedring av tjenester og prosesser gir Kiwa økt konkurransekraft til å levere kostnadseffektive tjenester.

Redegjørelse om årsregnskapet (fjorårets tall i parentes)

Omsetningen i selskapet 264,0 MNOK (257,7 MNOK).

Driftsresultatet -23,4 MNOK (-4,7 MNOK).

Årets driftsresultat er sterkt påvirket av direkte og indirekte kostnader fra utrulling av nytt ERP system, nytt CRM system og nye fagsystemer i selskapets forretningsområder.

Kontantstrøm fra operasjonelle aktiviteter summerer seg til -51,5 MNOK (6,1 MNOK). Utover driftsresultatet på -23,4 MNOK er den vesentlige endringen økning i kundefordringer på 19,5 MNOK. Økningen i kundefordringer er i all hovedsak relatert til forsinket inndrivelse som er knyttet til ERP utrulling.

Samlet netto endring i kontanter og kontantekvivalenter i selskapet var -1,9 MNOK i 2022. (6,8 MNOK). Selskapets likviditetsbeholdning var 6,5 MNOK per 31.12.2022.

Sum EK og gjeld utgjør 139,8 MNOK (164,9 MNOK). Egenkapitalandelen per 31.12.2022 var 31,3% (38,0%).

Styret mener at det fremlagte resultatregnskap og balanse med tilhørende kontantstrømoppstilling og noter, gir et rettviseende bilde av resultatet for 2022 og stillingen per 31.12.2022. Det har ikke inntrådt forhold etter regnskapsårets slutt som har betydning ved bedømmelsen av selskapet.

### Finansiell risiko

#### Markedsrisiko

Operasjonell risiko er relatert til markedsutvikling, konkurranse og operasjonelt kostnadsnivå. Mange av selskapets tjenester er avhengig av eksterne revisjoner og godkjenninger. Gode internrutiner og revisjoner samt årlig ekstern revisjon reduserer risikoen for å miste disse kritiske godkjenningene. Selskapet er i liten grad eksponert for endringer i valutakurser, da hoveddelen av selskapets inntekter og kostnader er i norske kroner. Selskapet har ikke valuta- eller rentekontrakter per 31.12.2022.



## Kreditrisiko

Med lavt historisk tap, tett oppfølging med inkassoselskap og godkjenninger/sertifikat som i mange tilfeller kan inndras ved manglende betaling er risikoen for tap på fordringer vurdert som relativt lav. Det er ikke inngått avtaler om motregning eller andre finansielle instrumenter som reduserer kredittrisikoen i selskapet.

## Likviditetsrisiko

Likviditeten i selskapet er god og det arbeides kontinuerlig med å redusere utestående fordringer i et marked som forventer lengre kredittid. Selskapet er en del av Kiwa-konsernets cash pool ordning og har tilgang på kreditt der ved behov. Kiwa AS har ingen gjeld til andre kredittinstitusjoner.

## **Forskning og utvikling**

Selskapet arbeider kontinuerlig med utvikling av tjenestetilbudet.

## **Forsikring**

Styret og daglig leder er forsikret gjennom SHV Holdings i Nederland som er morselskapet i konsernet. Forsikringen er tegnet med forsikringsselskapet AON og dekningen er på 500.000 EUR pr sak.

## **Arbeidsmiljø**

Selskapet hadde totalt 168 ansatte ved utgangen av 2022 fordelt på lokasjonene Oslo, Rygge, Tønsberg, Kongsberg, Stavanger, Ågotnes, Haugesund og Trondheim. Sykefraværet i 2022 var på 5,0%. Det har ikke vært noen arbeidsrelaterte ulykker som har resultert i fravær av ansatte eller skader på materiell under året. Etter styrets oppfatning er arbeidsmiljøet og den generelle trivsel på arbeidsplassen god.

## **Åpenhetsloven**

Kiwa AS omfattes av reglene i Åpenhetsloven som trådte i kraft 1. juli 2022, som bla. stiller nye krav til dokumentert oppfølging av egne leverandører. Selskapet har startet prosess med å utarbeide interne retningslinjer og aktsomhetsvurderinger av egen virksomhet, forretningspartnere og leverandørkjede. Aktsomhetsvurdering vil bli tilgjengelig på selskapets hjemmeside innen 30. juni 2023, og vil deretter være gjenstand for årlig oppdatering.

## **Likestilling**

Selskapet har som mål å være en arbeidsplass der det råder likestilling mellom kvinner og menn. Av selskapets 168 ansatte er det 48 kvinner og 120 menn. Styret består av tre menn. Det foreligger ikke kjønnsmessige forskjeller i lønns- og arbeidsvilkår. Lønnen for kvinner er i snitt 2,5% lavere enn for menn.

## **Diskriminering**

Selskapet tillater ingen form for diskriminering og har klare retningslinjer for dette som er kjent for de ansatte. Å sikre mangfold og like muligheter og rettigheter for alle ansatte er viktige fokusområder for bedriften gjennom hele livssyklusen som ansatt; fra rekruttering, til lønns- og arbeidsvilkår, utviklingsmuligheter og forfremmelse.



## Ytre miljø

Selskapets virksomhet er ikke av en art som omfatter utslipp av løsemidler, gasser eller annet som kan påføre omgivelsene forurensning. Selskapets arbeid omfatter arbeid med radioaktive isotoper, selen og røntgenrør. Dette arbeidet skjer i samsvar med de godkjenningsordninger og regler som overvåkes av Statens Strålevern. Kiwa AS er sertifisert for ISO 14001. Det var ingen hendelser som påvirker ytre miljø i 2022.

## Fremtidige utsikter

Selskapet har en sterk posisjon i markedet for testing, inspeksjon og sertifisering. Satsningen på digitalisering og oppgradering av IT-systemene er forventet å styrke selskapets konkurransekraft i tiden fremover. Økt samarbeid med søsterselskaper vil også bidra til å øke tilbudte tjenester og leveringskapasitet. Markedsutsiktene er forventet å være gode innenfor primærmarkeder som olje, gass, forsvar, bilindustri og prosessindustri. Selskapet en del av et internasjonalt konsern med >50 000 ansatte med solid økonomi og likviditet.

## Hendelser etter årsavslutningen

Det har ikke vært noen hendelser etter årsavslutningen som vil påvirke selskapets finansielle situasjon eller drift.

Oslo, 30.06.2023

Kjetil Grønevik  
Styrets leder

Karsten Warloe  
Daglig leder

Dag Jørstad  
Styremedlem



**KPMG AS**  
Nordre Fokserød 14  
P.O. Box 150  
N-3201 Sandefjord

Telephone +47 45 40 40 63  
Internet [www.kpmg.no](http://www.kpmg.no)  
Enterprise 935 174 627 MVA

Til generalforsamlingen i Kiwa AS

## Uavhengig revisors beretning

### Konklusjon

Vi har revidert årsregnskapet for Kiwa AS som består av balanse per 31. desember 2022, resultatregnskap for regnskapsåret avsluttet per denne datoen og noter til årsregnskapet, herunder et sammendrag av viktige regnskapsprinsipper.

### Etter vår mening

- oppfyller årsregnskapet gjeldende lovkrav, og
- gir årsregnskapet et rettviseende bilde av selskapets finansielle stilling per 31. desember 2022, og av dets resultater for regnskapsåret avsluttet per denne datoen i samsvar med regnskapslovens regler og god regnskapsskikk i Norge.

### Grunnlag for konklusjonen

Vi har gjennomført revisjonen i samsvar med International Standards on Auditing (ISA-ene). Våre oppgaver og plikter i henhold til disse standardene er beskrevet nedenfor under *Revisors oppgaver og plikter ved revisjonen av årsregnskapet*. Vi er uavhengige av selskapet i samsvar med kravene i relevante lover og forskrifter i Norge og International Code of Ethics for Professional Accountants (inkludert internasjonale uavhengighetsstandarder) utstedt av International Ethics Standards Board for Accountants (IESBA-reglene), og vi har overholdt våre øvrige etiske forpliktelser i samsvar med disse kravene. Innhentet revisjonsbevis er etter vår vurdering tilstrekkelig og hensiktsmessig som grunnlag for vår konklusjon.

### Øvrig informasjon

Styret og daglig leder (ledelsen) er ansvarlige for informasjonen i årsberetningen. Øvrig informasjon omfatter informasjon i årsrapporten bortsett fra årsregnskapet og den tilhørende revisjonsberetningen. Vår konklusjon om årsregnskapet ovenfor dekker ikke informasjonen i årsberetningen.

I forbindelse med revisjonen av årsregnskapet er det vår oppgave å lese årsberetningen. Formålet er å vurdere hvorvidt det foreligger vesentlig inkonsistens mellom årsberetningen og årsregnskapet og den kunnskap vi har opparbeidet oss under revisjonen av årsregnskapet, eller hvorvidt informasjon i årsberetningen ellers fremstår som vesentlig feil. Vi har plikt til å rapportere dersom årsberetningen fremstår som vesentlig feil. Vi har ingenting å rapportere i så henseende.

Basert på kunnskapen vi har opparbeidet oss i revisjonen, mener vi at årsberetningen

- er konsistent med årsregnskapet og
- inneholder de opplysninger som skal gis i henhold til gjeldende lovkrav.

### Ledelsens ansvar for årsregnskapet

Ledelsen er ansvarlig for å utarbeide årsregnskapet og for at det gir et rettviseende bilde i samsvar med regnskapslovens regler og god regnskapsskikk i Norge. Ledelsen er også ansvarlig for slik internkontroll som den finner nødvendig for å kunne utarbeide et årsregnskap som ikke inneholder

#### Offices in:

© KPMG AS, a Norwegian limited liability company and a member firm of the KPMG global organization of independent member firms affiliated with KPMG International Limited, a private English company limited by guarantee. All rights reserved.

Statsautoriserede revisorer - medlemmer av Den norske Revisorforening

Oslo	Elverum	Mo i Rana	Tromsø
Alta	Finnnes	Molde	Trondheim
Arendal	Hamar	Sandefjord	Tynset
Bergen	Haugesund	Slavanger	Ulsteinvik
Bode	Knarvik	Stord	Alesund
Drammen	Kristiansand	Straume	

Penneo document key: SXDZT-MFQJUK-36CFT-IELXN-01XZ5-84S63



vesentlig feilinformasjon, verken som følge av misligheter eller utilsiktede feil.

Ved utarbeidelsen av årsregnskapet må ledelsen ta standpunkt til selskapets evne til fortsatt drift og opplyse om forhold av betydning for fortsatt drift. Forutsetningen om fortsatt drift skal legges til grunn for årsregnskapet så lenge det ikke er sannsynlig at virksomheten vil bli avvirket.

Revisors oppgaver og plikter ved revisjonen av årsregnskapet

Vårt mål er å oppnå betryggende sikkerhet for at årsregnskapet som helhet ikke inneholder vesentlig feilinformasjon, verken som følge av misligheter eller utilsiktede feil, og å avgi en revisjonsberetning som inneholder vår konklusjon. Betryggende sikkerhet er en høy grad av sikkerhet, men ingen garanti for at en revisjon utført i samsvar med ISA-ene, alltid vil avdekke vesentlig feilinformasjon. Feilinformasjon kan oppstå som følge av misligheter eller utilsiktede feil. Feilinformasjon er å anse som vesentlig dersom den enkeltvis eller samlet med rimelighet kan forventes å påvirke de økonomiske beslutningene som brukerne foretar på grunnlag av årsregnskapet.

Som del av en revisjon i samsvar med ISA-ene, utøver vi profesjonelt skjønn og utviser profesjonell skepsis gjennom hele revisjonen. I tillegg:

- identifiserer og vurderer vi risikoen for vesentlig feilinformasjon i regnskapet, enten det skyldes misligheter eller utilsiktede feil. Vi utformer og gjennomfører revisjonshandlinger for å håndtere slike risikoer, og innhenter revisjonsbevis som er tilstrekkelig og hensiktsmessig som grunnlag for vår konklusjon. Risikoen for at vesentlig feilinformasjon som følge av misligheter ikke blir avdekket, er høyere enn for feilinformasjon som skyldes utilsiktede feil, siden misligheter kan innebære samarbeid, forfalskning, bevisste utelatelser, uriktige fremstillinger eller overstyring av internkontroll.
- opparbeider vi oss en forståelse av intern kontroll som er relevant for revisjonen, for å utforme revisjonshandlinger som er hensiktsmessige etter omstendighetene, men ikke for å gi uttrykk for en mening om effektiviteten av selskapets interne kontroll.
- evaluerer vi om de anvendte regnskapsprinsippene er hensiktsmessige og om regnskapsestimatene og tilhørende noteopplysninger utarbeidet av ledelsen er rimelige.
- konkluderer vi på om ledelsens bruk av fortsatt drift-forutsetningen er hensiktsmessig, og, basert på innhentede revisjonsbevis, hvorvidt det foreligger vesentlig usikkerhet knyttet til hendelser eller forhold som kan skape tvil av betydning om selskapets evne til fortsatt drift. Dersom vi konkluderer med at det eksisterer vesentlig usikkerhet, kreves det at vi i revisjonsberetningen henleder oppmerksomheten på tilleggsopplysningene i årsregnskapet, eller, dersom slike tilleggsopplysninger ikke er tilstrekkelige, at vi modifierer vår konklusjon. Våre konklusjoner er basert på revisjonsbevis innhentet frem til datoen for revisjonsberetningen. Etterfølgende hendelser eller forhold kan imidlertid medføre at selskapet ikke kan fortsette driften.
- evaluerer vi den samlede presentasjonen, strukturen og innholdet i årsregnskapet, inkludert tilleggsopplysningene, og hvorvidt årsregnskapet gir uttrykk for de underliggende transaksjonene og hendelsene på en måte som gir et rettviseende bilde.

Vi kommuniserer med styret blant annet om det planlagte innholdet i og tidspunkt for revisjonsarbeidet og eventuelle vesentlige funn i revisjonen, herunder vesentlige svakheter i intern kontroll som vi avdekker gjennom revisjonen.

Sandefjord, 1. august 2023  
KPMG AS

Lars Egill Olavesen  
Statsautorisert revisor  
(elektronisk signert)

Penneo document key: SXDZT-MFQJUK-36CFT-IELXN-01XZ5-8AS63



# PENNEO

Signaturene i dette dokumentet er juridisk bindende. Dokument signert med "Penneo"™ - sikker digital signatur.  
De signerende parter sin identitet er registrert, og er listet nedenfor.

"Med min signatur bekrefter jeg alle datoer og innholdet i dette dokument."

## Lars Egill Olavesen

Partner

På vegne av: KPMG AS

Serienummer: UN:NO-9578-5992-4-2658469

IP: 80.232.xxx.xxx

2023-08-01 08:59:35 UTC



## Lars Egill Olavesen

Statsautorisert revisor

På vegne av: KPMG AS

Serienummer: UN:NO-9578-5992-4-2658469

IP: 80.232.xxx.xxx

2023-08-01 08:59:35 UTC



Penneo DokumentID: SXDJT-MFQUK-36OF1-IELXN-01XZ5-8A563

Dokumentet er signert digitalt, med **Penneo.com**. Alle digitale signatur-data i dokumentet er sikret og validert av den datamaskin-utregnede hash-verdien av det opprinnelige dokument. Dokumentet er låst og tids-stemplet med et sertifikat fra en betrodd tredjepart. All kryptografisk bevis er integrert i denne PDF, for fremtidig validering (hvis nødvendig).

### Hvordan bekrefter at dette dokumentet er originalen?

Dokumentet er beskyttet av ett Adobe CDS sertifikat. Når du åpner dokumentet i

Adobe Reader, skal du kunne se at dokumentet er sertifisert av **Penneo e-signature service <penneo@penneo.com>**. Dette garanterer at innholdet i dokumentet ikke har blitt endret.

Det er lett å kontrollere de kryptografiske beviser som er lokalisert inne i dokumentet, med Penneo validator - <https://penneo.com/validator>



## **Årsregnskap 2022**

**Kiwa AS**

**Årsberetning  
Resultatregnskap  
Balanse  
Kontantstrøm  
Noter  
Revisjonsberetning**

**Org.nr: 976 491 696**


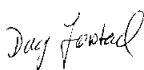



<b>Resultatregnskap</b>			
<b>Kiwa AS</b>			
<b>Driftsinntekter og driftskostnader</b>	<b>Note</b>	<b>2022</b>	<b>2021</b>
Salgsinntekt	1, 2	264 010 799	257 715 309
<b>Sum driftsinntekter</b>		<b>264 010 799</b>	<b>257 715 309</b>
Varekostnad	2, 3	51 466 469	41 615 994
Lønnskostnad	4	158 268 156	157 414 711
Avskrivning av driftsmidler og immaterielle eiendeler	5	5 159 832	4 669 635
Annen driftskostnad	2, 4	72 533 095	58 751 082
<b>Sum driftskostnader</b>		<b>287 427 551</b>	<b>262 451 422</b>
<b>Driftsresultat</b>		<b>-23 416 752</b>	<b>-4 736 113</b>
<b>Finansinntekter og finanskostnader</b>			
Renteinntekt fra foretak i samme konsern		2 947	0
Annen renteinntekt		83 839	748 703
Annen finansinntekt		1 360 790	1 662 977
Rentekostnad til foretak i samme konsern		772 530	252 905
Annen rentekostnad		25 040	941 905
Annen finanskostnad		1 311 017	2 188 152
<b>Resultat av finansposter</b>		<b>-661 012</b>	<b>-971 283</b>
Resultat før skattekostnad		-24 077 763	-5 707 396
Skattekostnad på resultat	6	-5 231 533	-1 213 184
<b>Resultat</b>		<b>-18 846 230</b>	<b>-4 494 212</b>
<b>Årsresultat</b>	7	<b>-18 846 230</b>	<b>-4 494 212</b>
<b>Overføringer</b>			
Avsatt til utbytte		0	25 720 403
Overført fra overkurs		17 560 740	0
Overført fra annen innskutt egenkapital		1 285 490	5 546
Overført fra annen egenkapital		0	-30 209 069
<b>Sum overføringer</b>		<b>-18 846 230</b>	<b>-4 494 212</b>



<b>Balanse</b>			
<b>Kiwa AS</b>			
<b>Eiendeler</b>	<b>Note</b>	<b>2022</b>	<b>2021</b>
<b>Anleggsmidler</b>			
<b>Immaterielle eiendeler</b>			
Utsatt skattefordel	6	21 354 112	16 122 579
<b>Sum immaterielle eiendeler</b>		<b>21 354 112</b>	<b>16 122 579</b>
<b>Varige driftsmidler</b>			
Tomter, bygninger o.a. fast eiendom	5	1 690 288	1 970 004
Driftsløsøre, inventar o.a. utstyr	5	17 315 302	14 741 418
<b>Sum varige driftsmidler</b>	<b>5</b>	<b>19 005 590</b>	<b>16 711 421</b>
Andre langsiktige fordringer		20 000	20 000
<b>Sum finansielle anleggsmidler</b>		<b>20 000</b>	<b>20 000</b>
<b>Sum anleggsmidler</b>		<b>40 379 702</b>	<b>32 854 001</b>
<b>Omløpsmidler</b>			
Prosjekter i arbeid	3	6 780 582	2 668 431
<b>Fordringer</b>			
Kundefordringer		59 895 521	40 407 765
Andre kortsiktige fordringer		5 568 856	9 913 501
Konsernfordringer	2	20 645 590	70 536 266
<b>Sum fordringer</b>		<b>86 109 966</b>	<b>120 857 532</b>
Markedsbaserte aksjer		1 608	1 608
<b>Sum investeringer</b>		<b>1 608</b>	<b>1 608</b>
Bankinnskudd, kontanter o.l.	8	6 546 023	8 498 514
<b>Sum omløpsmidler</b>		<b>99 438 179</b>	<b>132 026 085</b>
<b>Sum eiendeler</b>		<b>139 817 882</b>	<b>164 880 086</b>



<b>Balanse</b>			
<b>Kiwa AS</b>			
<b>Egenkapital og gjeld</b>	<b>Note</b>	<b>2022</b>	<b>2021</b>
<b>Egenkapital</b>			
<b>Innskutt egenkapital</b>			
Aksjekapital	7, 9	4 000 000	400 000
Overkurs	7	39 878 684	28 293 176
Annen innskutt egenkapital	7	0	1 285 490
<b>Sum innskutt egenkapital</b>		<b>43 878 684</b>	<b>29 978 666</b>
<b>Opptjent egenkapital</b>			
Ikke registrert kapitalforhøyelse	7	0	32 746 248
<b>Sum opptjent egenkapital</b>		<b>0</b>	<b>32 746 248</b>
<b>Sum egenkapital</b>	<b>7</b>	<b>43 878 684</b>	<b>62 724 914</b>
<b>Gjeld</b>			
Øvrig langsiktig gjeld	2	0	20 452 323
<b>Sum annen langsiktig gjeld</b>		<b>0</b>	<b>20 452 323</b>
<b>Kortsiktig gjeld</b>			
Leverandørgjeld		7 285 794	7 828 660
Skyldig offentlige avgifter	8	21 390 498	18 141 747
Utbytte	2	0	25 720 403
Konserngjeld	2	47 823 148	625 303
Annen kortsiktig gjeld	2	19 439 758	29 386 736
<b>Sum kortsiktig gjeld</b>		<b>95 939 198</b>	<b>81 702 848</b>
<b>Sum gjeld</b>		<b>95 939 198</b>	<b>102 155 172</b>
<b>Sum egenkapital og gjeld</b>		<b>139 817 882</b>	<b>164 880 086</b>
Oslo, 12.06.2023			
Styret i Kiwa AS			
 Kjetil Grønevik styreleder	 Dag Jørstad styremedlem	 Karsten Warloe daglig leder	
<b>Kiwa AS</b>			<b>Side 4</b>



<b>Indirekte kontantstrøm</b>			
<b>Kiwa AS</b>			
	<b>Note</b>	<b>2022</b>	<b>2021</b>
<b>Kontantstrømmer fra operasjonelle aktiviteter</b>			
Resultat før skattekostnad		-24 077 763	-5 707 396
Ordinære avskrivninger		5 159 832	4 669 635
Endring i varelager		-4 112 151	-584 074
Endring i kundefordringer		-19 487 755	6 852 408
Endring i leverandørgjeld		-542 866	2 623 603
Endring i andre tidsavgrensingsposter		-8 447 985	-1 689 149
<b>Netto kontantstrøm fra operasjonelle aktiviteter</b>		<b>-51 508 689</b>	<b>6 165 026</b>
<b>Kontantstrømmer fra investeringsaktiviteter</b>			
Utbetalinger ved kjøp av varige driftsmidler		-8 653 342	0
Fisjon fra Kiwa Teknologisk Institutt AS		0	1 810 212
Fusjon		0	2 534 653
<b>Netto kontantstrøm fra investeringsaktiviteter</b>		<b>-8 653 342</b>	<b>4 344 865</b>
<b>Kontantstrømmer fra finansieringsaktiviteter</b>			
Utbetaling ved nedbetaling av kortsiktig konsernfo		-20 452 323	-38 666 315
Netto endring i konsernkontoordning		17 144 428	0
Innbetalinger av egenkapital		32 746 248	0
Utbetalinger av utbytte		-25 720 403	0
Innbetaling ved økning av konserngjeld		54 491 589	35 020 596
<b>Netto kontantstrøm fra finansieringsaktiviteter</b>		<b>58 209 539</b>	<b>-3 645 719</b>
Netto endring i kontanter og kontantekvivalenter		-1 952 492	6 864 172
Beh. av kont. og kontantekvivalenter ved per. begy		8 498 514	1 634 341
<b>Beh. av kont. og kontantekvivalenter ved per. sl</b>		<b>6 546 023</b>	<b>8 498 514</b>
<b>Kiwa AS</b>			<b>Side 5</b>



## Kiwa AS

---

### Noter 2022

#### Note 0

##### Regnskapsprinsipper

Årsregnskapet er satt opp i samsvar med regnskapslovens bestemmelser og god regnskapsskikk etter Regnskapsloven alminnelige regler.

##### Grunnlag for utarbeidelse av årsregnskapet

Årsregnskapet er utarbeidet i samsvar med regnskapsloven og god regnskapsskikk for små foretak i Norge gjeldende per 31. desember 2021.

Årsregnskapet er utarbeidet etter ensartede regnskapsprinsipper for like transaksjoner og hendelser under ellers like forhold.

For å gjøre årsregnskapet lettere å lese, er det redigert slik at regnskapsoppstillingene er sammendratt i formen. Den nødvendige spesifiseringen er gjort i notene. Notene er følgelig en integrert del av årsregnskapet.

Årsregnskapet er basert på de grunnleggende prinsipper om historisk kost, sammenlignbarhet, fortsatt drift, kongruens og forsiktighet. Transaksjoner regnskapsføres til verdien av vederlaget på transaksjonstidspunktet. Inntekter resultatføres når de er opptjent og kostnader sammenstilles med opptjente inntekter. Regnskapsprinsippene utdypes nedenfor.

Eiendeler/gjeld som knytter seg til varekretsløpet og poster som forfaller til betaling innen ett år etter balansedagen, er klassifisert som omløpsmidler/kortsiktig gjeld. Vurdering av omløpsmidler/kortsiktig gjeld skjer til laveste/høyeste verdi av anskaffelseskost og virkelig verdi. Virkelig verdi er definert som antatt fremtidig salgspris redusert med forventede salgskostnader. Andre eiendeler er klassifisert som anleggsmidler. Anleggsmidler som forringes avskrives over økonomisk levetid. Vurdering av anleggsmidler skjer til anskaffelseskost justert for avskrivninger. Dersom det finner sted et verdifall som ikke er forbigående, foretas en nedskrivning av anleggsmidlet til virkelig verdi. Tilsvarende prinsipper legges normalt til grunn for gjeldsposter.

##### Bruk av estimater

I utarbeidelse av årsregnskapet har man brukt estimater og forutsetninger som har påvirket resultatregnskapet og verdsettelsen av eiendeler og gjeld, samt usikre eiendeler og forpliktelser på balansedagen i henhold til god regnskapsskikk. Områder som i stor grad inneholder slike skjønsmessige vurderinger, høy grad av kompleksitet, eller områder hvor forutsetninger og estimater er vesentlige for årsregnskapet, er beskrevet i notene.

##### Inntekter

Inntektsføring ved salg av varer skjer på leveringstidspunktet. Tjenester inntektsføres etter hvert som de leveres. Inntekter fra salg av tjenester og langsiktige tilvirkingsprosjekter (anleggskontrakter) resultatføres i takt med prosjektets fullføringsgrad, når utfallet av transaksjonen kan estimeres på en pålitelig måte. Når transaksjonens utfall ikke kan estimeres pålitelig, vil kun inntekter tilsvarende påløpte prosjektkostnader inntektsføres. I den perioden det blir identifisert at et prosjekt vil gi et negativt resultat, vil det estimerte tapet på kontrakten bli resultatført i sin helhet.

##### Skatt



## Kiwa AS

---

### Noter 2022

Skattekostnaden i resultatregnskapet omfatter både periodens betalbare skatt og endring i utsatt skatt. Utsatt skatt er beregnet med 22 % på grunnlag av de midlertidige forskjeller som eksisterer mellom regnskapsmessige og skattemessige verdier, samt ligningsmessig underskudd til fremføring ved utgangen av regnskapsåret. Skatteøkende og skattereduserende midlertidige forskjeller som reverserer eller kan reverseres i samme periode er utlignet og nettoført. Netto utsatt skattefordel balanseføres i den grad det er sannsynlig at denne kan bli utnyttet.

#### Klassifisering og vurdering av anleggsmidler

Anleggsmidler omfatter eiendeler bestemt til varig eie og bruk. Anleggsmidler er vurdert til anskaffelseskost, fratrukket avskrivninger og nedskrivninger. Langsiktig gjeld balanseføres til nominelt beløp på transaksjonstidspunktet.

Varige driftsmidler balanseføres og avskrives over driftsmidlets økonomiske levetid. Vesentlige driftsmidler som består av flere betydelige komponenter med ulik levetid er dekomponert med ulik avskrivningstid for de ulike komponentene. Direkte vedlikehold av driftsmidler kostnadsføres løpende under driftskostnader, mens påkostninger eller forbedringer tillegges driftsmidlets kostpris og avskrives i takt med driftsmidlet. Varige driftsmidler nedskrives til gjenvinnbart beløp ved verdifall som forventes ikke å være forbigående. Gjenvinnbart beløp er det høyeste av netto salgsverdi og verdi i bruk. Verdi i bruk er nåverdi av fremtidige kontantstrømmer knyttet til eiendelen. Nedskrivningen reverseres når grunnlaget for nedskrivningen ikke lenger er til stede.

#### Klassifisering og vurdering av omløpsmidler

Omløpsmidler og kortsiktig gjeld omfatter normalt poster som forfaller til betaling innen ett år etter balansedagen, samt poster som knytter seg til varekretsløpet. Omløpsmidler vurderes til laveste verdi av anskaffelseskost og virkelig verdi. Kortsiktig gjeld balanseføres til nominelt beløp på transaksjonstidspunktet.

#### Varer

Varer er vurdert til det laveste av anskaffelseskost og netto salgsverdi. Netto salgsverdi er estimert salgspris ved ordinær drift etter fradrag for beregnede nødvendige utgifter for gjennomføring av salget. Anskaffelseskost inkluderer utgifter påløpt ved anskaffelse av varene og kostnader for å bringe varene til nåværende plassering og tilordnes ved bruk av FIFO - prinsippet.

#### Fordringer

Kundefordringer og andre fordringer oppføres til pålydende etter fradrag for avsetning til forventet tap. Avsetning til tap gjøres på grunnlag av en individuell vurdering av de enkelte fordringene. For øvrige kundefordringer utføres en spesifisert avsetning for å dekke forventet tap på krav.

#### Kortsiktige plasseringer

Kortsiktige plasseringer (aksjer og andeler vurdert som omløpsmidler) vurderes til laveste av anskaffelseskost og virkelig verdi på balansedagen. Mottatt utbytte og andre utdelinger fra selskapene inntektsføres som annen finansinntekt.

#### Kontantstrømoppstilling

Kontantstrømoppstillingen er utarbeidet etter den indirekte metoden. Kontanter og kontantekvivalenter omfatter kontanter, bankinnskudd og andre kortsiktige, likvide plasseringer.



### Kiwa AS

#### Noter 2022

#### Note 1 Salgsinntekter

	2022	2021
<b>Pr. Virksomhetsområde</b>		
Sertifisering	112 764 737	101 976 797
Inspeksjon	48 096 378	57 962 504
Lab tjenester	99 518 780	94 368 421
Andre	3 630 904	3 407 587
<b>Sum</b>	<b>264 010 799</b>	<b>257 715 309</b>

#### Note 2 Mellomværende og transaksjoner med nærstående parter

Transaksjoner med tilknyttede selskaper.

Alle transaksjoner er foretatt som del av den ordinære virksomheten og til armlengdes priser.

Inntekter	2022	2021
Salgsinntekt Kiwa utland	4 488 390	0
Salgsinntekt Kiwa Kompetanse AS	6 091 988	8 636 233
<b>Sum</b>	<b>10 580 378</b>	<b>8 636 233</b>

Kostnader	2022	2021
Varekostnad Kiwa Kompetanse AS	2 301 345	2 771 232
Varekostnad Kiwa utland	1 853 162	327 950
Annen driftskostnad Kiwa Kompetanse AS	83 600	0
Annen driftskostnad Kiwa Holding AS	692 908	17 291 418
Annen driftskostnad Kiwa N.V.	21 610 337	0
Annen driftskostnad Kiwa Aerospace Testing AB	71 484	0
Annen driftskostnad Kiwa Sweden AB	437 121	0
<b>Sum</b>	<b>27 049 957</b>	<b>20 390 600</b>

Fordringer	2022	2021
Kundefordringer konsern	713 280	1 634 739
Kortsiktig fordring Kiwa Int. B.V.	0	25 720 403
Kortsiktige fordringer Kiwa Kompetanse AS	6 976 312	8 941 496
Innestående i konsernkontoordning	12 955 998	35 874 367
<b>Sum</b>	<b>20 645 590</b>	<b>72 171 004</b>

Gjeld	2022	2021
Langsiktig gjeld til Kiwa Int. B.V.	0	20 452 324
Kortsiktig gjeld til Kiwa N.V.	12 692 513	0
Konsernkontoordning	21 228 759	0
Kortsiktig gjeld til Kiwa Holding AS	6 000 904	625 303
Leverandørgjeld konsernselskaper	7 900 973	3 810 989
Utbytte, Kiwa Holding AS	0	25 720 403
<b>Sum</b>	<b>47 823 148</b>	<b>50 609 018</b>

Kiwa AS

8



## Kiwa AS

### Noter 2022

#### Note 3 Varer og prosjekter i arbeid

	2022	2021
Ikke avsluttede prosjekter 31.12	6 601 628	2 489 477
Lager av innkjøpte handelsvarer	178 954	178 954
<b>Sum varelager</b>	<b>6 780 582</b>	<b>2 668 431</b>

#### Note 4 Lønnskostnader og ytelser, godtgjørelser til daglig leder, styret og revisor

##### Lønnskostnader

	2022	2021
Lønninger	127 553 879	124 034 658
Arbeidsgiveravgift	17 573 292	19 628 029
Pensjonskostnader	9 733 112	8 451 919
Andre ytelser	3 407 873	5 300 105
<b>Sum</b>	<b>158 268 156</b>	<b>157 414 711</b>

Selskapet har i 2022 sysselsatt 173 årsverk.

##### Pensjonsforpliktelser

Selskapet er pliktig til å ha tjenstepensjonsordning etter lov om obligatorisk tjenstepensjon. Selskapets pensjonsordninger tilfredsstiller kravene i denne lov.

##### Ytelser til ledende personer

	Daglig leder	Styret
Lønn	2 100 000	0
Bonus	138 750	0
Pensjonskostnader	118 193	0
<b>Sum</b>	<b>2 356 943</b>	<b>0</b>

##### Revisor

Kostnadsført revisjonshonorar for 2022 utgjør kr 637 288 ekskl. mva.

Godtgjørelse til revisor er fordelt på følgende:

	2022	2021
Lovpålagt revisjon	200 000	170 850
Teknisk bistand	55 000	97 300
Andre tjenester	382 288	167 205
<b>Sum honorar til revisor</b>	<b>637 288</b>	<b>435 355</b>



## Kiwa AS

---

### Noter 2022

#### Note 5 Varige driftsmidler

	Tomter, bygninger o.a. fast eiendom	Driftsløsøre, inventar o.a. utstyr	Totalt
Anskaffelseskost 01.01.2022	2 239 490	24 021 283	26 260 773
Tilgang	156 578	8 496 764	8 653 342
Avgang solgte driftsmidler	0	0	0
<b>Anskaffelseskost 31.12.2022</b>	<b>2 396 068</b>	<b>32 518 047</b>	<b>34 914 114</b>
Akkumulerte avskrivninger 31.12	436 292	8 362 738	8 799 030
Akkumulerte nedskrivninger 31.12	269 486	6 840 007	7 109 493
<b>Bokført verdi 31.12.2022</b>	<b>1 690 288</b>	<b>17 315 302</b>	<b>19 005 590</b>
Årets avskrivninger	436 292	4 723 539	5 159 832
Økonomisk levetid	inntil 10 år	3-5 år	
Avskrivningsplan	Lineær	Lineær	



## Kiwa AS

### Noter 2022

#### Note 6 Skatt

<b>Årets skattekostnad</b>	<b>2022</b>	<b>2021</b>
Resultatført skatt på ordinært resultat:		
Betalbar skatt	0	0
Endring i utsatt skattefordel	-5 231 533	-1 213 184
<b>Skattekostnad ordinært resultat</b>	<b>-5 231 533</b>	<b>-1 213 184</b>
Skattepliktig inntekt:		
Resultat før skatt	-24 077 763	-5 707 396
Permanente forskjeller	298 067	167 715
Endring i midlertidige forskjeller	-800 181	-1 316 523
<b>Skattepliktig inntekt</b>	<b>-24 579 878</b>	<b>-6 856 204</b>
Betalbar skatt i balansen:		
Betalbar skatt på årets resultat	0	0
<b>Sum betalbar skatt i balansen</b>	<b>0</b>	<b>0</b>
Beregning av effektiv skattesats		
Resultat før skatt	-24 077 763	-5 707 396
Beregnet skatt av resultat før skatt	-5 297 108	-1 255 627
Skatteeffekt av permanente forskjeller	65 575	36 897
<b>Sum</b>	<b>-5 231 533</b>	<b>-1 218 730</b>
Effektiv skattesats	21,7 %	21,4 %

Skatteeffekten av midlertidige forskjeller og underskudd til fremføring som har gitt opphav til utsatt skatt og utsatte skattefordeler, spesifisert på typer av midlertidige forskjeller

	<b>2022</b>	<b>2021</b>	<b>Endring</b>
Varige driftsmidler	-4 950 906	-6 079 978	-1 129 073
Fordringer	-267 505	61 386	328 891
<b>Sum</b>	<b>-5 218 411</b>	<b>-6 018 592</b>	<b>-800 181</b>
Akkumulert fremførbart underskudd	-150 209 860	-125 629 982	24 579 878
Avskåret rentefradrag	-25 651 749	-25 651 749	0
Inngår ikke i beregningen av utsatt skatt	84 015 872	84 015 872	0
<b>Grunnlag for utsatt skattefordel</b>	<b>-97 064 147</b>	<b>-73 284 451</b>	<b>23 779 696</b>
<b>Utsatt skattefordel (22 %)</b>	<b>-21 354 112</b>	<b>-16 122 579</b>	<b>5 231 533</b>



## Kiwa AS

### Noter 2022

#### Note 7 Egenkapital

	Aksje- kapital	Overkurs	Annen Innskutt egenkapital	Annen egenkapital	Ikke reg.kapital forhøyelse	Sum egenkapital
Pr. 31.12.2021	400 000	28 293 176	1 285 490	0	32 746 248	62 724 914
Årets resultat		-17 560 740	-1 285 490	0		-18 846 230
Kapitalforhøyelse	3 600 000	29 146 248		0	-32 746 248	0
<b>Pr 31.12.2022</b>	<b>4 000 000</b>	<b>39 878 684</b>	<b>0</b>	<b>0</b>	<b>0</b>	<b>43 878 684</b>

#### Note 8 Bankinnskudd

	2022	2021
Innestående midler på skattetrekkkonto (bundne midler)	6 278 477	6 057 668
Skyldig skattetrekk per 31.12 utgjør	6 232 649	6 008 675

#### Note 9 Aksjonærer

##### Aksjekapitalen i Kiwa AS pr. 31.12 består av:

	Antall	Pålydende	Bokført
Ordinære aksjer	400	10 000,0	4 000 000
<b>Sum</b>	<b>400</b>		<b>4 000 000</b>

##### Eierstruktur

De største aksjonærene i % pr. 31.12 var:

	Ordinære	Eierandel	Stemmeandel
Kiwa Holding AS	400	100,0	100,0