



ÅRSREGNSKAPET FOR REGNSKAPSÅRET 2022 - GENERELL INFORMASJON

Enheten

Organisasjonsnummer: 945 756 020
Organisasjonsform: Aksjeselskap
Foretaksnavn: Erling Sande A/S
Forretningsadresse: Dråpen 12
3036 DRAMMEN

Regnskapsår

Årsregnskapets periode: 01.01.2022 - 31.12.2022

Konsern

Morselskap i konsern: Nei

Regnskapsregler

Regler for små foretak benyttet: Ja
Benyttet ved utarbeidelsen av årsregnskapet til selskapet: Regnskapslovens alminnelige regler

Årsregnskapet fastsatt av kompetent organ

Bekreftet av representant for selskapet: Svein Nikolai Helling
Dato for fastsettelse av årsregnskapet: 28.03.2023

Grunnlag for avgivelse

År 2022: Årsregnskapet er elektronisk innlevert
År 2021: Tall er hentet fra elektronisk innlevert årsregnskap fra 2022

Det er ikke krav til at årsregnskapet m.v. som sendes til Regnskapsregisteret er undertegnet. Kontrollen på at dette er utført ligger hos revisor/enhetens øverste organ. Sikkerheten ivaretas ved at innsender har rolle/rettighet for innsending av årsregnskapet via Altinn, og ved at det bekreftes at årsregnskapet er fastsatt av kompetent organ.

Brønnøysundregistrene, 09.06.2024



Resultatregnskap

Beløp i: NOK	Note	2022	2021
RESULTATREGNSKAP			
Inntekter			
Salgsinntekt	1	381 496 861	478 274 813
Annen driftsinntekt		676 946	871 044
Sum inntekter		382 173 807	479 145 857
Kostnader			
Varekostnad		280 308 982	348 777 192
Lønnskostnad	2, 3	30 593 533	33 048 436
Avskrivning av driftsmidler	4	1 626 347	1 833 718
Annen driftskostnad	2, 5	42 052 035	36 496 206
Sum kostnader		354 580 897	420 155 552
Driftsresultat		27 592 910	58 990 305
Finansinntekter og finanskostnader			
Annen renteinntekt		1 426 834	516 700
Annen finansinntekt	6	15 341 712	8 708 845
Sum finansinntekter		16 768 546	9 225 544
Annen rentekostnad		5 905 901	1 945 753
Annen finanskostnad	6	13 700 515	11 363 191
Sum finanskostnader		19 606 416	13 308 944
Netto finans		-2 837 871	-4 083 400
Ordinært resultat før skattekostnad		24 755 039	54 906 906
Skattekostnad på resultat	7	5 474 180	12 112 990
Ordinært resultat etter skattekostnad		19 280 859	42 793 916
Årsresultat		19 280 859	42 793 916
Årsresultat etter minoritetsinteresser		19 280 859	42 793 916
Totalresultat		19 280 859	42 793 916



Resultatregnskap

Beløp i: NOK	Note	2022	2021
Overføringer og disponeringer			
Ordinært utbytte	8		50 000 000
Avgitt konsernbidrag	8		
Avsatt til/overført fra annen egenkapital	8	19 280 859	-7 206 084
Sum overføringer og disponeringer		19 280 859	42 793 916



Balanse

Beløp i: NOK	Note	2022	2021
BALANSE - EIENDELER			
Anleggsmidler			
Immaterielle eiendeler			
Utsatt skattefordel	7	4 920 703	5 091 171
Sum immaterielle eiendeler		4 920 703	5 091 171
Varige driftsmidler			
Tomter, bygninger o.a. fast eiendom	4		
Driftsløsøre, inventar o.a. utstyr	4	5 821 939	3 273 191
Sum varige driftsmidler		5 821 939	3 273 191
Andre langsiktige fordringer	9		
Sum anleggsmidler		10 742 642	8 364 362
Omløpsmidler			
Varer			
Sum varer	9, 10	204 798 012	94 151 141
Fordringer			
Kundefordringer	9	81 583 457	96 546 201
Andre kortsiktige fordringer		75 347 805	80 203 549
Konsernfordringer	9	2 875 000	2 498 445
Sum fordringer		159 806 262	179 248 195
Bankinnskudd, kontanter og lignende			
Bankinnskudd, kontanter o.l.	11	1 286 921	1 253 068
Sum bankinnskudd, kontanter og lignende		1 286 921	1 253 068
Sum omløpsmidler		365 891 196	274 652 404
SUM EIENDELER		376 633 838	283 016 766

BALANSE - EGENKAPITAL OG GJELD

Egenkapital



Balanse

Beløp i: NOK	Note	2022	2021
Innskutt egenkapital			
Aksjekapital	8, 12	1 100 000	1 100 000
Sum innskutt egenkapital		1 100 000	1 100 000
Opptjent egenkapital			
Annen egenkapital	8	150 227 885	130 947 026
Sum opptjent egenkapital		150 227 885	130 947 026
Sum egenkapital		151 327 885	132 047 026
Sum langsiktig gjeld		0	0
Kortsiktig gjeld			
Gjeld til kredittinstitusjoner	9, 11	189 971 714	50 700 240
Leverandørgjeld		7 407 573	4 787 625
Betalbar skatt	7	5 303 712	13 166 021
Skyldig offentlige avgifter		10 296 514	14 244 008
Utbytte	8		50 000 000
Kortsiktig konserngjeld	9		
Annen kortsiktig gjeld		12 326 440	18 071 845
Sum kortsiktig gjeld		225 305 953	150 969 739
Sum gjeld		225 305 953	150 969 739
SUM EGENKAPITAL OG GJELD		376 633 838	283 016 766



Brønnøysundregistrene

ÅRSREGNSKAP FOR REGNSKAPSÅRET 2022 - GENERELL INFORMASJON

Journalnummer: 2023 477333

Enheten

Organisasjonsnummer: 945 756 020
Organisasjonsform: Aksjeselskap
Foretaksnavn: Erling Sande A/S
Forretningsadresse: Dråpen 12
3036 DRAMMEN

Regnskapsår

Årsregnskapets periode: 01.01.2022 - 31.12.2022

Konsern

Morselskap i konsern: Nei

Regnskapsregler

Regler for små foretak benyttet: Ja
Benyttet ved utarbeidelsen av
årsregnskapet til selskapet: Regnskapslovens alminnelige regler

Årsregnskapet fastsatt av kompetent organ

Bekreftet av representant for selskapet: Svein Nikolai Helling
Dato for fastsettelse av årsregnskapet: 28.03.2023

Grunnlag for avgivelse

År 2022: Årsregnskap er elektronisk innlevert.
År 2021: Tall er hentet fra elektronisk innlevert årsregnskap fra 2022.

Det er ikke krav til at årsregnskapet m.v. som sendes til Regnskapsregisteret er undertegnet. Kontrollen på at dette er utført ligger hos revisor/enhetens øverste organ. Sikkerheten ivaretas ved at innsender har rolle/rettighet for innsending av årsregnskapet via Altinn, og ved at det bekreftes at årsregnskapet er fastsatt av kompetent organ.

Brønnøysundregistrene, 17.06.2023



Organisasjonsnr: 945 756 020
Erling Sande A/S

RESULTATREGNSKAP

Beløp i: NOK	Note	2022	2021
RESULTATREGNSKAP			
Inntekter			
Salgsinntekt	1	381 496 861	478 274 813
Annen driftsinntekt		676 946	871 044
Sum inntekter		382 173 807	479 145 857
Kostnader			
Varekostnad		280 308 982	348 777 192
Lønnskostnad	2, 3	30 593 533	33 048 436
Avskrivning av driftsmidler	4	1 626 347	1 833 718
Annen driftskostnad	2, 5	42 052 035	36 496 206
Sum kostnader		354 580 897	420 155 552
Driftsresultat		27 592 910	58 990 305
Finansinntekter og finanskostnader			
Annen renteinntekt		1 426 834	516 700
Annen finansinntekt	6	15 341 712	8 708 845
Sum finansinntekter		16 768 546	9 225 544
Annen rentekostnad		5 905 901	1 945 753
Annen finanskostnad	6	13 700 515	11 363 191
Sum finanskostnader		19 606 416	13 308 944
Netto finans		-2 837 871	-4 083 400
Ordinært resultat før skattekostnad			
Skattekostnad på resultat	7	24 755 039	54 906 906
Ordinært resultat etter skattekostnad		5 474 180	12 112 990
Årsresultat		19 280 859	42 793 916
Årsresultat etter minoritetsinteresser		19 280 859	42 793 916
Totalresultat		19 280 859	42 793 916
Overføringer og disponeringer			
Ordinært utbytte	8		50 000 000
Avgitt konsernbidrag	8		
Avsatt til/overført fra annen egenkapital	8	19 280 859	-7 206 084
Sum overføringer og disponeringer		19 280 859	42 793 916



Organisasjonsnr: 945 756 020
Erling Sande A/S

BALANSE

Beløp i: NOK **Note** **2022** **2021**

BALANSE - EIENDELER

Anleggsmidler

Immaterielle eiendeler

Utsatt skattefordel	7	4 920 703	5 091 171
Sum immaterielle eiendeler		4 920 703	5 091 171

Varige driftsmidler

Tomter, bygninger o.a.
fast eiendom

	4		
Driftsløsøre, inventar o. a. utstyr	4	5 821 939	3 273 191
Sum varige driftsmidler		5 821 939	3 273 191

Andre langsiktige
fordringer

	9		
Sum anleggsmidler		10 742 642	8 364 362

Omløpsmidler

Varer

Sum varer	9, 10	204 798 012	94 151 141
-----------	-------	-------------	------------

Fordringer

Kundefordringer	9	81 583 457	96 546 201
Andre kortsiktige fordringer		75 347 805	80 203 549
Konsernfordringer	9	2 875 000	2 498 445
Sum fordringer		159 806 262	179 248 195

Bankinnskudd, kontanter og lignende

Bankinnskudd, kontanter o. l.	11	1 286 921	1 253 068
Sum bankinnskudd, kontanter og lignende		1 286 921	1 253 068

Sum omløpsmidler		365 891 196	274 652 404
-------------------------	--	--------------------	--------------------

SUM EIENDELER		376 633 838	283 016 766
----------------------	--	--------------------	--------------------

BALANSE - EGENKAPITAL OG GJELD

Egenkapital

Innskutt egenkapital

Aksjekapital	8, 12	1 100 000	1 100 000
Sum innskutt egenkapital		1 100 000	1 100 000

Opptjent egenkapital



Annen egenkapital	8	150 227 885	130 947 026
Sum opptjent egenkapital		150 227 885	130 947 026
Sum egenkapital		151 327 885	132 047 026
Sum langsiktig gjeld		0	0
Kortsiktig gjeld			
Gjeld til			
kredittinstitusjoner	9, 11	189 971 714	50 700 240
Leverandørgjeld		7 407 573	4 787 625
Betalbar skatt	7	5 303 712	13 166 021
Skyldig offentlige avgifter		10 296 514	14 244 008
Utbytte	8		50 000 000
Kortsiktig konserngjeld	9		
Annen kortsiktig gjeld		12 326 440	18 071 845
Sum kortsiktig gjeld		225 305 953	150 969 739
Sum gjeld		225 305 953	150 969 739
SUM EGENKAPITAL OG GJELD		376 633 838	283 016 766



Organisasjonsnr: 945 756 020
Erling Sande A/S

NOTEOPPLYSNINGER - SELSKAP - alle poster oppgitt i hele tall

Note
8

Antall årsverk i regnskapsåret
35.00

Sum Beløp

Balanseført verdi 31.12. Varige driftsmidler Immaterielle eiend.

Konsernregnskap

Morselskapet sitt navn

Forretningskontor for morselskapet

Begrunnelse for at datterselskap er utelatt fra konsolideringen

Samlet beløp - tilknyttet selskap Årets Fjorårets

Samlet beløp - foretak i samme konsern Årets Fjorårets

Samlet beløp - foretak i samme konsern Årets Fjorårets

Samlet beløp - felles kontrollert virksomhet Årets Fjorårets

Pantstillelse Beløp

Beholdning av egne aksjer Antall Pålydende Andel av aksjek.



Deloitte.

Deloitte AS
Erik Børresens allé 2
Postboks 2013 Strømsø
NO-3003 Drammen
Norway

Tel: +47 32 26 41 00
www.deloitte.no

Til generalforsamlingen i Erling Sande AS

UAVHENGIG REVISORS BERETNING

Konklusjon

Vi har revidert årsregnskapet for Erling Sande AS som består av balanse per 31. desember 2022, resultatregnskap og kontantstrømoppstilling for regnskapsåret avsluttet per denne datoen og noter til årsregnskapet, herunder et sammendrag av viktige regnskapsprinsipper.

Etter vår mening

- oppfyller årsregnskapet gjeldende lovkrav, og
- gir årsregnskapet et rettviseende bilde av selskapets finansielle stilling per 31. desember 2022, og av dets resultater og kontantstrømmer for regnskapsåret avsluttet per denne datoen i samsvar med regnskapslovens regler og god regnskapsskikk i Norge.

Grunnlag for konklusjonen

Vi har gjennomført revisjonen i samsvar med International Standards on Auditing (ISA-ene). Våre oppgaver og plikter i henhold til disse standardene er beskrevet nedenfor under *Revisors oppgaver og plikter ved revisjonen av årsregnskapet*. Vi er uavhengige av selskapet i samsvar med kravene i relevante lover og forskrifter i Norge og International Code of Ethics for Professional Accountants (inkludert internasjonale uavhengighetsstandarder) utstedt av International Ethics Standards Board for Accountants (IESBA-reglene), og vi har overholdt våre øvrige etiske forpliktelser i samsvar med disse kravene. Innhentet revisjonsbevis er etter vår vurdering tilstrekkelig og hensiktsmessig som grunnlag for vår konklusjon.

Øvrig informasjon

Styret og daglig leder (ledelsen) er ansvarlige for informasjonen i årsberetningen. Øvrig informasjon omfatter informasjon i årsrapporten bortsett fra årsregnskapet og den tilhørende revisjonsberetningen. Vår konklusjon om årsregnskapet ovenfor dekker ikke informasjonen i årsberetningen.

I forbindelse med revisjonen av årsregnskapet er det vår oppgave å lese årsberetningen. Formålet er å vurdere hvorvidt det foreligger vesentlig inkonsistens mellom årsberetningen og årsregnskapet og den kunnskap vi har opparbeidet oss under revisjonen av årsregnskapet, eller hvorvidt informasjon i årsberetningen ellers fremstår som vesentlig feil. Vi har plikt til å rapportere dersom årsberetningen fremstår som vesentlig feil. Vi har ingenting å rapportere i så henseende.

Basert på kunnskapen vi har opparbeidet oss i revisjonen, mener vi at årsberetningen

- er konsistent med årsregnskapet og
- inneholder de opplysninger som skal gis i henhold til gjeldende lovkrav.

Ledelsens ansvar for årsregnskapet

Ledelsen er ansvarlig for å utarbeide årsregnskapet og for at det gir et rettviseende bilde i samsvar med regnskapslovens regler og god regnskapsskikk i Norge. Ledelsen er også ansvarlig for slik internkontroll som den finner nødvendig for å kunne utarbeide et årsregnskap som ikke inneholder vesentlig feilinformasjon, verken som følge av misligheter eller utilsiktede feil.

Deloitte refers to one or more of Deloitte Touche Tohmatsu Limited ("DTTL"), its global network of member firms, and their related entities (collectively, the "Deloitte organization"). DTTL (also referred to as "Deloitte Global") and each of its member firms and related entities are legally separate and independent entities, which cannot obligate or bind each other in respect of third parties. DTTL and each DTTL member firm and related entity is liable only for its own acts and omissions, and not those of each other. DTTL does not provide services to clients. Please see www.deloitte.no to learn more.

© Deloitte AS

Registrert i Foretaksregisteret Medlemmer av Den norske Revisorforening
Organisasjonsnummer: 980 211 282

Penneo Dokumentnøkkel: HJUDH-8GSEL-TLEDX-PFHNG-KMN33-WBSTV



Deloitte.

side 2
Uavhengig revisors beretning -
Erling Sande AS

Ved utarbeidelsen av årsregnskapet må ledelsen ta standpunkt til selskapets evne til fortsatt drift og opplyse om forhold av betydning for fortsatt drift. Forutsetningen om fortsatt drift skal legges til grunn for årsregnskapet så lenge det ikke er sannsynlig at virksomheten vil bli avviklet.

Revisors oppgaver og plikter ved revisjonen av årsregnskapet

Vårt mål er å oppnå betryggende sikkerhet for at årsregnskapet som helhet ikke inneholder vesentlig feilinformasjon, verken som følge av misligheter eller utilsiktede feil, og å avgi en revisjonsberetning som inneholder vår konklusjon. Betryggende sikkerhet er en høy grad av sikkerhet, men ingen garanti for at en revisjon utført i samsvar med ISA-ene, alltid vil avdekke vesentlig feilinformasjon. Feilinformasjon kan oppstå som følge av misligheter eller utilsiktede feil. Feilinformasjon er å anse som vesentlig dersom den enkeltvis eller samlet med rimelighet kan forventes å påvirke de økonomiske beslutningene som brukerne foretar på grunnlag av årsregnskapet.

Som del av en revisjon i samsvar med ISA-ene, utøver vi profesjonelt skjønn og utviser profesjonell skepsis gjennom hele revisjonen. I tillegg:

- identifiserer og vurderer vi risikoen for vesentlig feilinformasjon i regnskapet, enten det skyldes misligheter eller utilsiktede feil. Vi utformer og gjennomfører revisjonshandlinger for å håndtere slike risikoer, og innhenter revisjonsbevis som er tilstrekkelig og hensiktsmessig som grunnlag for vår konklusjon. Risikoen for at vesentlig feilinformasjon som følge av misligheter ikke blir avdekket, er høyere enn for feilinformasjon som skyldes utilsiktede feil, siden misligheter kan innebære samarbeid, forfalskning, bevisste utelatelser, uriktige fremstillinger eller overstyring av internkontroll.
- opparbeider vi oss en forståelse av intern kontroll som er relevant for revisjonen, for å utforme revisjonshandlinger som er hensiktsmessige etter omstendighetene, men ikke for å gi uttrykk for en mening om effektiviteten av selskapets interne kontroll.
- evaluerer vi om de anvendte regnskapsprinsippene er hensiktsmessige og om regnskapsestimaterne og tilhørende noteopplysninger utarbeidet av ledelsen er rimelige.
- konkluderer vi på om ledelsens bruk av fortsatt drift-forutsetningen er hensiktsmessig, og, basert på innhentede revisjonsbevis, hvorvidt det foreligger vesentlig usikkerhet knyttet til hendelser eller forhold som kan skape tvil av betydning om selskapets evne til fortsatt drift. Dersom vi konkluderer med at det eksisterer vesentlig usikkerhet, kreves det at vi i revisjonsberetningen henleder oppmerksomheten på tilleggsopplysningene i årsregnskapet, eller, dersom slike tilleggsopplysninger ikke er tilstrekkelige, at vi modifiserer vår konklusjon. Våre konklusjoner er basert på revisjonsbevis innhentet frem til datoen for revisjonsberetningen. Etterfølgende hendelser eller forhold kan imidlertid medføre at selskapet ikke kan fortsette driften.
- evaluerer vi den samlede presentasjonen, strukturen og innholdet i årsregnskapet, inkludert tilleggsopplysningene, og hvorvidt årsregnskapet gir uttrykk for de underliggende transaksjonene og hendelsene på en måte som gir et rettviseende bilde.

Vi kommuniserer med styret blant annet om det planlagte innholdet i og tidspunkt for revisjonsarbeidet og eventuelle vesentlige funn i revisjonen, herunder vesentlige svakheter i intern kontroll som vi avdekker gjennom revisjonen.

Drammen, 28. mars 2023
Deloitte AS

Sturle Holseter
statsautorisert revisor

Penneo Dokumentnøkkel: HJUDH-8GSEL-TLEDX-PFHNG-KMN33-WBSTV



PENNEO

Signaturene i dette dokumentet er juridisk bindende. Dokument signert med "Penneo"™ - sikker digital signatur.
De signerende parter sin identitet er registrert, og er listet nedenfor.

"Med min signatur bekrefter jeg alle datoer og innholdet i dette dokument."

Sturle Holseter

Statsautorisert revisor

Serienummer: 9578-5997-4-359375

IP: 217.173.xxx.xxx

2023-03-28 08:58:25 UTC



Penneo Dokumentnøkkel: HJUDH-8GSEL-TLEDX-PFHNG-KMN33-WBSTV

Dokumentet er signert digitalt, med **Penneo.com**. Alle digitale signatur-data i dokumentet er sikret og validert av den datamaskin-utregnede hash-verdien av det opprinnelige dokument. Dokumentet er låst og tids-stemplet med et sertifikat fra en betrodd tredjepart. All kryptografisk bevis er integrert i denne PDF, for fremtidig validering (hvis nødvendig).

Hvordan bekrefter at dette dokumentet er originalen?

Dokumentet er beskyttet av ett Adobe CDS sertifikat. Når du åpner dokumentet i

Adobe Reader, skal du kunne se at dokumentet er sertifisert av **Penneo e-signature service <penneo@penneo.com>**. Dette garanterer at innholdet i dokumentet ikke har blitt endret.

Det er lett å kontrollere de kryptografiske beviser som er lokalisert inne i dokumentet, med Penneo validator - <https://penneo.com/validator>



Årsregnskap 2022

for

Erling Sande A/s



Resultatregnskap			
Erling Sande A/s			
Driftsinntekter og driftskostnader	Note	2022	2021
Salgsinntekt	1	381 496 861	478 274 813
Annen driftsinntekt		676 946	871 044
Sum driftsinntekter		382 173 807	479 145 857
Varekostnad		280 308 982	348 777 192
Lønnskostnad	2, 3	30 593 533	33 048 436
Avskrivning av driftsmidler	4	1 626 347	1 833 718
Annen driftskostnad	2, 5	42 052 035	36 496 206
Sum driftskostnader		354 580 897	420 155 552
Driftsresultat		27 592 910	58 990 305
Finansinntekter og finanskostnader			
Annen renteinntekt		1 426 834	516 700
Annen finansinntekt	6	15 341 712	8 708 845
Annen rentekostnad		5 905 901	1 945 753
Annen finanskostnad	6	13 700 515	11 363 191
Resultat av finansposter		-2 837 871	-4 083 400
Resultat før skattekostnad		24 755 039	54 906 906
Skattekostnad på resultat	7	5 474 180	12 112 990
Resultat		19 280 859	42 793 916
Årsresultat		19 280 859	42 793 916
Overføringer			
Avsatt til utbytte	8	0	50 000 000
Avsatt til/overført fra annen egenkapital	8	19 280 859	-7 206 084
Sum overføringer		19 280 859	42 793 916



Balanse			
Erling Sande A/s			
Eiendeler	Note	2022	2021
Anleggsmidler			
Immaterielle eiendeler			
Utsatt skattefordel	7	4 920 703	5 091 171
Sum immaterielle eiendeler		4 920 703	5 091 171
Varige driftsmidler			
Driftsløsøre, inventar o.a. utstyr	4	5 821 939	3 273 191
Sum varige driftsmidler		5 821 939	3 273 191
Sum anleggsmidler		10 742 642	8 364 362
Omløpsmidler			
Lager av varer og annen beholdning	9, 10	204 798 012	94 151 141
Fordringer			
Kundefordringer	9	81 583 457	96 546 201
Andre kortsiktige fordringer		75 347 805	80 203 549
Fordringer på konsernselskap	9	2 875 000	2 498 445
Sum fordringer		159 806 262	179 248 195
Bankinnskudd, kontanter o.l.	11	1 286 921	1 253 068
Sum omløpsmidler		365 891 196	274 652 404
Sum eiendeler		376 633 838	283 016 766

**Balanse****Erling Sande A/s**


Egenkapital og gjeld	Note	2022	2021
Innskutt egenkapital			
Aksjekapital	8, 12	1 100 000	1 100 000
Sum innskutt egenkapital		1 100 000	1 100 000
Opptjent egenkapital			
Annen egenkapital	8	150 227 885	130 947 026
Sum opptjent egenkapital		150 227 885	130 947 026
Sum egenkapital		151 327 885	132 047 026
Kortsiktig gjeld			
Gjeld til kredittinstitusjoner	9, 11	189 971 714	50 700 240
Leverandørgjeld		7 407 573	4 787 625
Betalbar skatt	7	5 303 712	13 166 021
Skyldig offentlige avgifter		10 296 514	14 244 008
Utbytte	8	0	50 000 000
Annen kortsiktig gjeld		12 326 440	18 071 845
Sum kortsiktig gjeld		225 305 953	150 969 739
Sum gjeld		225 305 953	150 969 739
Sum egenkapital og gjeld		376 633 838	283 016 766

Drammen, 28. mars 2023
Styret i Erling Sande A/s


Svein Tollef Helling
styremedlem


Svein Nikolai Helling
styremedlem/daglig leder


Frank Dunvold
styremedlem


Stephen George Fulford
styreleder



Erling Sande A/S

NOTER TIL ÅRSREGNSKAPET 2022

ANVENDTE REGNSKAPSPRINSIPPER

Årsregnskapet er satt opp i samsvar med regnskapsloven og god regnskapsskikk. De benyttede regnskapsprinsipper er i samsvar med tidligere år.

Driftsinntekter

Inntektsføring ved salg av varer skjer på leveringstidspunktet. Tjenester inntektsføres etterhvert som de leveres.

Omløpsmidler/Kortsiktig gjeld

Omløpsmidler og kortsiktig gjeld omfatter normalt poster som forfaller til betaling innen ett år etter balansedagen, samt poster som knytter seg til varekretsløpet. Omløpsmidler vurderes til laveste verdi av anskaffelseskost og antatt virkelig verdi.

Anleggsmidler/Langsiktig gjeld

Anleggsmidler omfatter eiendeler bestemt til varig eie og bruk. Anleggsmidler vurderes til anskaffelseskost. Varige driftsmidler balanseføres og avskrives over driftsmidlenes økonomiske levetid. Varige driftsmidler nedskrives til virkelig verdi ved verdifall som forventes ikke å være forbigående. Nedskrivningen reverseres når grunnlaget for nedskrivningen ikke lenger er tilstede. Langsiktig gjeld balanseføres til nominelt beløp på etableringstidspunktet.

Varer

Varer vurderes til det laveste av vektet gjennomsnittlig anskaffelseskost og netto salgsverdi.

Fordringer

Kundefordringer og andre fordringer oppføres til pålydende etter fradrag for avsetning til forventet tap.

Rabatter

Kvantumsrabatter, bonuser, kontantrabatter og lignende avslag som knytter seg til salgstransaksjonen, regnskapsføres som inntektsreduksjon.

Valuta

Pengeposter, gjeld og valutaterminkontrakter er i balansen omregnet til balansedagens kurs. Urealiserte kursgevinster og -tap er resultatført som finansielle poster.

Pensjonsforpliktelser

Innskuddsplaner periodiseres etter sammenstillingsprinsippet. Årets innskudd til pensjonsordningen kostnadsføres.

Skatt

Skattekostnaden i resultatregnskapet omfatter både periodens betalbare skatt og endring i utsatt skatt. Utsatt skatt beregnes med 22 % på grunnlag av de midlertidige forskjeller som eksisterer mellom regnskapsmessige og skattemessige verdier, samt ligningsmessig underskudd til fremføring ved utgangen av regnskapsåret. Skatteøkende og skattereduserende midlertidige forskjeller som reverserer eller kan reversere i samme periode, er utlignet og nettoført.

Garanti

Det avsettes til forventede garantikostnader. Garantikostnader er i balansen oppført under annen kortsiktig gjeld.

Kontantstrømpoppstilling

Kontantstrømpoppstillingen er utarbeidet etter den indirekte metode. Kontanter og kontantekvivalenter omfatter kontanter, bankinnskudd og andre kortsiktige, likvide plasseringer.



Erling Sande A/S

NOTER TIL ÅRSREGNSKAPET 2022

NOTE 1 SALGSINTEKTER

Selskapets omsetning er i all hovedsak tilknyttet salg i Norge og på Svalbard.

NOTE 2 LØNSKOSTNADER, ANTALL ANSATTE, GODTGJØRELSER

Lønnskostnader	2022	2021
Lønninger	23 824 540	26 801 282
Arbeidsgiveravgift	4 170 662	4 004 418
Pensjonskostnader	1 590 949	1 476 860
Andre ytelser	1 007 382	765 877
Sum	30 593 533	33 048 436

Selskapet har i løpet av året sysselsatt 34 årsverk.

Selskapet er pliktig til å ha tjenstepensjonsordning etter lov om obligatorisk tjenstepensjon. Selskapets pensjonsordninger tilfredsstiller kravene i denne lov.

Ytelser til ledende personer	Daglig leder	Øvrig styre medlemmer
Lønn	2 386 931	0
Styrehonorar	0	130 000
Andre lønnsrelaterte ytelser	18 054	0
Sum	2 404 985	130 000

Det er ikke gitt lån eller sikkerhetsstillelse til daglig leder, styremedlemmer eller andre nærstående parter.

Honorar til selskapets revisor Deloitte AS og samarbeidende selskaper:	2022
Lovpålagt revisjon	259 000
Teknisk bistand	26 000
Annen bistand	16 000
Sum revisjonshonorar	301 000

Beløpene er eksklusiv merverdiavgift.

NOTE 3 PENSJONER

Selskapet har en innskuddsbasert pensjonsordning etter lov om obligatorisk tjenstepensjon. Selskapet pensjonsordninger tilfredsstiller kravene i denne lov.

NOTE 4 VARIGE DRIFTSMIDLER

	Transportmidler	Maskiner og inventar	Fast bygningsinventar	Sum
Anskaffelseskost 1.1	4 054 229	18 372 542	1 700 000	24 126 769
Tilgang kjøpte driftsmidler	1 592 473	2 617 983	0	4 210 456
Avgang solgte driftsmidler	-735 300	0	0	-735 300
Anskaffelseskost 31.12	4 911 402	20 990 525	1 700 000	27 601 925
Akk.avskrivninger 31.12	2 523 361	17 556 626	1 700 000	21 779 986
Bokført verdi 31.12	2 388 041	3 433 899	0	5 821 939
Årets avskrivninger	625 964	1 000 383	0	1 626 347

Selskapet benytter lineære avskrivninger for varige driftsmidler. Den økonomiske levetiden for driftsmidlene er beregnet til:

- Transportmidler 4 - 5 år
- Maskiner og inventar 3 - 5 år
- Fast eiendom 0 - 8 år

Org. nr. 945 756 020



Erling Sande A/S

NOTER TIL ÅRSREGNSKAPET 2022

NOTE 5 LANGSIKTIGE LEIEAVTALER

Selskapet driver sin virksomhet i leide lokaler. Årets husleie er kr 12 506 968.

NOTE 6 FINANSIELL RISIKO

Selskapets inntekter er i all hovedsak i norske kroner, mens omkring 100 % av varekjøpet er i utenlandsk valuta. Selskapets hovedvaluta er japanske YEN, EURO, SEK, USD, GBP og CAD. Vedvarende endringer i kursbildet vil medføre endrede innkjøpsbetingelser. Terminkontrakter inngås løpende.

Realiserte gevinster og tap på valutaterminkontrakter	2022	2021
Realiserte gevinster	8 331 579	3 712 068
Realiserte tap	3 847 246	2 172 844
Netto	4 484 333	1 539 224

Urealiserte gevinster og tap på valutaterminkontrakter pr 31.12	2022	2021
Verdiøkning av inngåtte valutaterminkontrakter	2 057 080	244 165
Verdireduksjon av inngåtte valutaterminkontrakter	0	0
Netto	2 057 080	244 165

NOTE 7 SKATT

	2022	2021
Årets skattekostnad består av		
Betalbar skatt	5 303 712	13 166 021
Skatteeffekt av avgitt konsernbidrag	0	0
Endring utsatt skattefordel	170 468	-1 053 031
Virkning av endring i skatteregler	0	0
Skattekostnad	5 474 180	12 112 990

Betalbar skatt i balansen		
Årets betalbare skattekostnad	5 303 712	13 166 021
Skatt på avgitt konsernbidrag	0	0
Betalbar skatt i balansen	5 303 712	13 166 021

Avstemning fra nominell til faktisk skattesats		
Årsresultat før skatt	24 755 039	54 906 906
Forventet inntektsskatt etter nominell skattesats (22%)	5 446 109	12 079 519

Skatteeffekten av følgende poster		
Andre ikke fradagsberettigede kostnader	28 073	33 471
Virkning av endringer i skatteregler	0	0
Skattekostnad	5 474 180	12 112 990
Effektiv skattesats	22 %	22 %

Spesifikasjon av skatteeffekten av midl. forskjeller og underskudd til framføring	2022		2021	
	Fordel	Forpliktelse	Fordel	Forpliktelse
Driftsmidler	44 542	0	212 393	0
Varer	2 300 125	0	2 323 225	0
Fordringer	1 903 440	0	1 485 363	0
Avsetninger	1 178 870	0	960 190	0
Kortsiktig gjeld	0	0	110 000	0
Andre forskjeller	-506 274	0	0	0
Sum	4 920 703	0	5 091 171	0
Ikke balanseført utsatt skattefordel	0	0	0	0
Netto utsatt skattefordel i balansen	4 920 703	0	5 091 171	0

Utsatt skattefordel er oppført med utgangspunkt i fremtidig inntekt.

Org. nr. 945 756 020



Erling Sande A/S

NOTER TIL ÅRSREGNSKAPET 2022

NOTE 8 EGENKAPITAL

	Aksjekapital	Annen egenkapital	Sum
Egenkapital 1.1	1 100 000	130 947 026	132 047 026
Årets resultat	0	19 280 859	19 280 859
Avgitt konsernbidrag	0	0	0
Utbytte	0	0	0
Egenkapital 31.12	1 100 000	150 227 885	151 327 885

NOTE 9 FORDRINGER OG GJELD

	2022	2021
Fordringer med forfall senere enn 1 år		
Netto pensjonsmidler	0	0
Andre langsiktige fordringer	0	0
Sum	0	0
Gjeld sikret ved pant		
Benyttet kassekreditt med limit kr 240 000 000 *	189 971 714	50 700 240
Kortsiktig gjeld til kredittinstitusjoner		0
Langsiktig gjeld til kredittinstitusjoner		0
Sum	189 971 714	50 700 240
Bokført verdi av pantsatte eiendeler		
Kundefordringer	81 583 457	96 546 201
Fordringer på konsernselskap	2 875 000	2 498 445
Varer	204 798 012	94 151 141
Sum	289 256 469	193 195 787

* Inkluderer tilleggskreditt på 60 mnok som utløper 01.07.2023.

Mellomværender med konsernselskap	2022	2021
Fordringer		
Kundefordringer	0	0
Andre kortsiktige fordringer	0	0
Fordringer konsernselskap	2 875 000	2 498 445
Sum	2 875 000	2 498 445
Gjeld		
Leverandørgjeld	0	0
Skyldig ytet konsernbidrag	0	0
Sum	0	0

NOTE 10 VARER

Samlet varelagerverdi pr 31.12.22 er innkjøpte varer for videresalg. Varene er vurdert til vektet gjennomsnittlig anskaffelseskost, med fradrag for regnskapsmessig ukurans.



Erling Sande A/S

NOTER TIL ÅRSREGNSKAPET 2022

NOTE 11 BETALINGSMIDLER

<u>Bundne innskudd</u>	<u>2022</u>	<u>2021</u>
Skattetrekksmidler	1 206 869	1 173 441

NOTE 12 AKSJEKAPITAL

<u>Aksjekapital</u>	<u>Antall</u>	<u>Pålydende</u>	<u>Balansført</u>
Ordinære aksjer	11 000	100	1 100 000

Alle aksjer har like rettigheter.

<u>Aksjonær per 31.12</u>	<u>Tillitsverv</u>	<u>Antall aksjer</u>	<u>Stemme- og eierandel</u>
Peak Invest AS	*	11 000	100 %

* Daglig leder og styremedlem i Erling Sande A/S eier tilnærmet 100 % av aksjene via selskapet Peak Invest AS.

Det er utarbeidet konsernregnskap for morselskapet Peak Invest AS. Morselskapet har forretningskontor i Dråpen 12, 3036 DRAMMEN.

NOTE 13 TRANSAKSJONER MED NÆRSTÅENDE PARTER

<u>Transaksjon</u>	<u>Motpart</u>	<u>2022</u>	<u>2021</u>
Husleie	Danvik Eiendom AS	12 001 594	11 595 744
Provisjonsinntekter	Danvik IB AS	2 300 000	1 996 556
Renteinntekter	Danvik IB AS	0	0



Erling Sande A/S

KONTANTSTRØMOPPSTILLING TIL ÅRSREGNSKAPET 2022

	Note	2022	2021
Likvider tilført/brukt på virksomheten			
Resultat før skatt		24 755 039	54 906 906
Betalt skatt	7	-13 166 021	-6 351 278
Ordinære avskrivninger	4	1 626 347	1 833 718
Gevinst ved salg av driftsmidler		-254 639	-412 945
Endring i varer, kundefordringer og leverandørgjeld		-96 840 734	-13 182 917
Endring i andre tidsavgrensingsposter		-1 437 155	-3 166 423
Netto likviditetsendring fra virksomheten		-85 317 163	33 627 061
Likvider tilført/brukt på investeringer			
Investeringer i varige driftsmidler	4	-4 210 456	-1 830 450
Salg av varige driftsmidler (salgssum)		290 000	986 000
Netto likviditetsendring fra investeringer		-3 920 456	-844 450
Likvider tilført/brukt på finansiering			
Endring kassekreditt		139 271 474	-7 759 306
Endring lån konsernselskaper		0	0
Utbetalt konsernbidrag		0	0
Utbytte (utbetalt)		-50 000 000	-25 000 000
Netto likviditetsendring fra finansiering		89 271 474	-32 759 306
Netto endring i likvider i året		33 855	23 305
Kontanter og bankinnskudd pr 1.1		1 253 068	1 229 763
Kontanter og bankinnskudd pr 31.12		1 286 921	1 253 068



Erling Sande A/S

ÅRSBERETNING 2022

Virksomheten

Erling Sande A/S er importør/grossist som ligger i Drammen. Selskapet startet sin virksomhet i 1932 og har siden vært en landsdekkende leverandør av motorglede. Med et bredt sortiment av vann- og landbaserte kjøretøy velegnet for både fritid og næring, står handelshuset Erling Sande i en unik posisjon i det norske markedet.

Selskapets langsiktige samarbeid med Suzuki er en av de store drivere i virksomheten. Samarbeidet strekker seg tilbake til 1964, hvor man startet med import av motorsyklar og ble senere utvidet til også gjelde båtmotor. Marine delen utgjør i dag den største delen av virksomheten.

I løpet av det siste tiåret er det inngått en rekke distribusjons- og samarbeidsavtaler med flere norske og utenlandske produsenter, innenfor produktgruppene 2-hjul, 4-hjul og marine. Et komplementært oppsett mellom samarbeidende båtprodusenter og påhengsmotor av kvalitet har vist seg å være en suksessoppskrift og gitt sterk vekst.

Arbeidsmiljø, likestilling og diskriminering

Styret anser arbeidsmiljøet som bra. Selskapet sysselsetter 37 ansatte, hvorav 29 menn og 8 kvinner, ved utgangen av 2022. Sykefraværet i selskapet var 5,12% i 2022 (korttids 1,8%, langtids 3,28%) og det var ingen forekomster av arbeidsuhell eller ulykker i løpet av året. Styret har ut fra en vurdering av antall ansatte og stillingskategorier ikke funnet det nødvendig å iverksette spesielle tiltak.

Selskapet har som mål å være en arbeidsplass der det råder full likestilling mellom kvinner og menn. Selskapets styre består av fire menn. Selskapet har innarbeidet policy som tar sikte på at det ikke forekommer forskjellsbehandling grunnet kjønn.

Selskapet arbeider med redegjørelse i forbindelse med Åpenhetsloven. Denne vil bli offentliggjort på selskapets nettsider innen frist.

Morselskap, Peak Invest AS, har tegnet styreansvarsforsikring som også dekker Erling Sande AS sitt styre, daglig leder og ledende ansatte. Forsikringssummen er 50MNOK.

Ytre miljø

Selskapets virksomhet forurenser ikke det ytre miljø. Suzuki Marine sitt slagord er å lage «Den ultimate påhengsmotor». Dette forplikter også på miljømessige områder og arbeidet skal gi sitt bidrag inn mot FNs bærekraft mål 12 – Ansvarlig forbruk og produksjon og bærekrafts mål 14 – Livet i havet. Dette gjøres ved å arrangere oppryddingskampanjer av marint avfall, fokus på å redusere plastemballasje og utvikling av oppsamlingssystem for mikroplast i havet. Sistnevnte gjøres ved hjelp av MPC («Micro Plastic Collecting device») som er et filtersystem som fanger opp mikroplast fra havet. Systemet har i 2022 blitt implementert på 5 motorstørrelser i porteføljen.

Selskapet er miljøfyrtårn-sertifisert. Som Miljøfyrtårn jobbes det målrettet med kontinuerlig forbedring på en rekke måleparametere.

Erling Sande arbeider i tillegg med å etablere og videreutvikle et sortiment med hel-elektriske alternativer i alle produktgrupper. El-mc, el-moped, el-syklar og el-ATV/UTV er allerede i produktsortimentet, og det jobbes stadig med nye samarbeid.



Redegjørelse for årsregnskapet og resultatdisponering

Omsetningen i 2022 ble NOK 382.173.807. Resultat etter skatt viser et overskudd på NOK 19.280.859. Det framlagte resultatregnskap med tilhørende balanse og noter gir, etter styrets mening, et rettviseende bilde av selskapets drift og stilling pr. 31.12.22.

Styret foreslår at overskuddet for 2022 disponeres slik:

Avgitt konsernbidrag	-	NOK
Utbytte	-	NOK
Avsatt til annen egenkapital:	19.280.859	NOK
Totalt disponert:	19.280.859	NOK

Selskapets egenkapital pr. 31.12.22:

Aksjekapital	1.100.000	NOK
Annen egenkapital:	150.227.885	NOK
Sum egenkapital:	151.327.885	NOK

Sentrale risikofaktorer

Selskapet er opptatt av soliditet, og mener å være godt rustet for markedsendringer som vil kunne påvirke driften.

Erling Sande kjøper inn mye av produktene i utenlandsvaluta og er eksponert for valutasvingninger knyttet til dette. Selskapet er også utsatt for renterisiko gjennom selskapets bankengasjement. Styret følger nøye med på verdenssituasjonen og relevante markeder spesielt, og har fokus på å håndtere risikoområdet.


Fortsatt drift


Årsregnskapet for 2022 er satt opp under forutsetning av fortsatt drift. Det bekreftes herved at forutsetningen for fortsatt drift er til stede. Det er ikke avdekket forhold som tilsier vesentlige negative avvik på de forutsetninger selskapet har lagt til grunn for regnskapet

Fremtidig utvikling


Nye merker og samarbeid vurderes fortløpende og selskapet representerer i dag en rekke solide varemerker som er attraktive for både forhandlere og forbrukere. Det forventes at selskapet også for kommende år vil ha en solid posisjon i markedet.

Drammen, 28. mars 2023


Stephen G. Fulford
Styreleder


Frank Dunvold
Styremedlem


Svein T. Helling
Styremedlem


Svein N. Helling
Adm. dir. / Styremedlem