



ÅRSREGNSKAPET FOR REGNSKAPSÅRET 2021 - GENERELL INFORMASJON

Enheten

Organisasjonsnummer:	980 302 067
Organisasjonsform:	Aksjeselskap
Foretaksnavn:	VIKKILEN INDUSTRI AS
Forretningsadresse:	J. M. Uglands vei 20 4878 GRIMSTAD

Regnskapsår

Årsregnskapets periode:	01.01.2021 - 31.12.2021
-------------------------	-------------------------

Konsern

Mørselskap i konsern:	Ja
Konsernregnskap lagt ved:	Ja

Regnskapsregler

Regler for små foretak benyttet:	Nei
Benyttet ved utarbeidelsen av årsregnskapet til selskapet:	Regnskapslovens alminnelige regler
Benyttet ved utarbeidelsen av årsregnskapet til konsernet:	Regnskapslovens alminnelige regler

Årsregnskapet fastsatt av kompetent organ

Bekreftet av representant for selskapet:	Henning Christensen
Dato for fastsettelse av årsregnskapet:	26.04.2022

Grunnlag for avgivelse

År 2021: Årsregnskapet er elektronisk innlevert
År 2020: Tall er hentet fra elektronisk innlevert årsregnskap fra 2021

Det er ikke krav til at årsregnskapet m.v. som sendes til Regnskapsregisteret er undertegnet. Kontrollen på at dette er utført ligger hos revisor/enhetens øverste organ. Sikkerheten ivaretas ved at innsender har rolle/rettighet for innsending av årsregnskapet via Altinn, og ved at det bekreftes at årsregnskapet er fastsatt av kompetent organ.

Brønnøysundregistrene, 22.06.2023



Resultatregnskap

Beløp i: NOK	Note	2021	2020
RESULTATREGNSKAP			
Inntekter			
Annen driftsinntekt		250 000	250 000
Sum inntekter		250 000	250 000
Kostnader			
Lønnskostnad	5		
Annen driftskostnad	5	2 318 497	2 294 934
Sum kostnader		2 318 497	2 294 934
Driftsresultat		-2 068 497	-2 044 934
Finansinntekter og finanskostnader			
Inntekt på investering i datterselskap og tilknyttet selskap		2 200 000	3 145 000
Annen renteinntekt		11 438	26 392
Annen finansinntekt		750 000	750 000
Sum finansinntekter		2 961 438	3 921 392
Annen rentekostnad		15 550	9 751
Annen finanskostnad		10 692	1 587
Sum finanskostnader		26 242	11 338
Netto finans		2 935 196	3 910 054
Ordinært resultat før skattekostnad		866 699	1 865 120
Skattekostnad på ordinært resultat	11	-293 326	-281 574
Ordinært resultat etter skattekostnad		1 160 025	2 146 694
Årsresultat		1 160 025	2 146 694
Overføringer og disponeringer			
Overføringer til/fra annen egenkapital	12	1 160 025	2 146 694
Sum overføringer og disponeringer		1 160 025	2 146 694



Balanse

Beløp i: NOK	Note	2021	2020
BALANSE - EIENDELER			
Anleggsmidler			
Immaterielle eiendeler			
Utsatt skattefordel	11	861 494	568 168
Sum immaterielle eiendeler		861 494	568 168
Finansielle anleggsmidler			
Investering i datterselskap	7	17 110 952	17 110 952
Sum finansielle anleggsmidler		17 110 952	17 110 952
Sum anleggsmidler		17 972 446	17 679 120
Omløpsmidler			
Varer			
Fordringer			
Andre fordringer		197 500	295 942
Konsernfordringer	8	500 000	500 000
Sum fordringer		697 500	795 942
Bankinnskudd, kontanter og lignende			
Bankinnskudd, kontanter og lignende		9 460 476	9 482 421
Sum bankinnskudd, kontanter og lignende		9 460 476	9 482 421
Sum omløpsmidler		10 157 976	10 278 363
SUM EIENDELER		28 130 422	27 957 483
BALANSE - EGENKAPITAL OG GJELD			
Egenkapital			
Innskutt egenkapital			
Selskapskapital	12/13	1 185 637	1 185 637
Overkurs	12	6 143 469	6 143 469
Sum innskutt egenkapital		7 329 106	7 329 106



Balanse

Beløp i: NOK	Note	2021	2020
Opptjent egenkapital			
Annen egenkapital	12	19 632 120	18 472 095
Sum opptjent egenkapital		19 632 120	18 472 095
Sum egenkapital		26 961 226	25 801 201
Sum langsiktig gjeld		0	0
Kortsiktig gjeld			
Annen kortsiktig gjeld		1 169 196	2 156 282
Sum kortsiktig gjeld		1 169 196	2 156 282
Sum gjeld		1 169 196	2 156 282
SUM EGENKAPITAL OG GJELD		28 130 422	27 957 483



Konsernets resultatregnskap

Beløp i: NOK	Note	2021	2020
RESULTATREGNSKAP			
Inntekter			
Salgsinntekt	2/3	207 592 419	265 825 609
Annen driftsinntekt	4	778 635	593 262
Sum inntekter		208 371 054	266 418 871
Kostnader			
Varekostnad		69 031 311	98 623 749
Lønnskostnad	5	116 566 663	114 919 975
Avskrivning på varige driftsmidler og immaterielle eiendeler	6	4 471 091	4 947 106
Annen driftskostnad	5	45 893 353	44 196 498
Sum kostnader		235 962 418	262 687 328
Driftsresultat		-27 591 364	3 731 543
Finansinntekter og finanskostnader			
Annen renteinntekt		7 279 102	1 392 706
Annen finansinntekt		365 079	681 312
Sum finansinntekter		7 644 181	2 074 018
Annen rentekostnad		38 242	64 264
Annen finanskostnad		78 819	226 361
Sum finanskostnader		117 061	290 625
Netto finans		7 527 120	1 783 393
Ordinært resultat før skattekostnad		-20 064 244	5 514 936
Skattekostnad på ordinært resultat	11	-4 367 393	1 257 743
Ordinært resultat etter skattekostnad		-15 696 851	4 257 193
Årsresultat		-15 696 851	4 257 193



Konsernets balanse

Beløp i: NOK	Note	2021	2020
BALANSE - EIENDELER			
Anleggsmidler			
Immaterielle eiendeler			
Utsatt skattefordel	11	1 262 000	0
Sum immaterielle eiendeler		1 262 000	0
Varige driftsmidler			
Tomter, bygninger og annen fast eiendom	6	2 973 300	3 126 700
Maskiner og anlegg	6	16 808 400	17 654 600
Driftsløsøre, inventar, verktøy, kontormaskiner og lignende	6	207 700	543 800
Sum varige driftsmidler		19 989 400	21 325 100
Finansielle anleggsmidler			
Andre fordringer	10	7 263 660	28 337 994
Sum finansielle anleggsmidler		7 263 660	28 337 994
Sum anleggsmidler		28 515 060	49 663 094
Omløpsmidler			
Varer			
Varer		22 650 000	21 200 000
Sum varer		22 650 000	21 200 000
Fordringer			
Kundefordringer		79 740 537	78 497 609
Andre fordringer		8 452 030	8 808 311
Sum fordringer		88 192 567	87 305 920
Bankinnskudd, kontanter og lignende			
Bankinnskudd, kontanter og lignende	9	176 829 540	163 752 500
Sum bankinnskudd, kontanter og lignende		176 829 540	163 752 500
Sum omløpsmidler		287 672 107	272 258 420
SUM EIENDELER		316 187 167	321 921 514



Konsernets balanse

Beløp i: NOK	Note	2021	2020
BALANSE - EGENKAPITAL OG GJELD			
Egenkapital			
Innskutt egenkapital			
Selskapskapital	12/13	1 185 637	1 185 637
Overkurs	12	6 143 469	6 143 469
Sum innskutt egenkapital		7 329 106	7 329 106
Opptjent egenkapital			
Annen egenkapital	12	249 154 267	264 851 118
Sum opptjent egenkapital		249 154 267	264 851 118
Sum egenkapital		256 483 373	272 180 224
Gjeld			
Langsiktig gjeld			
Utsatt skatt	11	0	3 105 393
Sum avsetninger for forpliktelser		0	3 105 393
Annen langsiktig gjeld			
Sum langsiktig gjeld		0	3 105 393
Kortsiktig gjeld			
Leverandørgjeld		25 731 693	13 889 844
Betalbar skatt	11		
Skyldige offentlige avgifter		12 543 599	10 792 477
Annen kortsiktig gjeld		21 428 502	21 953 576
Sum kortsiktig gjeld		59 703 794	46 635 897
Sum gjeld		59 703 794	49 741 290
SUM EGENKAPITAL OG GJELD		316 187 167	321 921 514



VIKKILEN INDUSTRI AS

ÅRSBERETNING 2021

Innledning

Selskapets virksomhet består i å eie aksjer i andre selskaper. Virksomheten drives fra Grimstad. Konsernet utgjør industridelen til J.J. Ugland Selskapene (JJUC), med AS Nymo som datterselskap til Vikkilen Industri AS.

Datterselskaps virksomhet og lokalisering

AS Nymo er en totalleverandør av moduler og undervannsanlegg til olje- og gass industrien. Bedriften har også fasiliteter for utrustning og ombygging av rigger og offshorefartøy. Nymos hovedmarked olje- og gass er i endring og derfor arbeides det med omstilling og med å posisjonere seg innen nye markeder hvor Nymo kan benytte eksisterende kompetanse. De mest nærliggende markedene, hvor Nymo er i dialog med teknologipartnere, er flytende offshore vind, hydrogen og utstyr i forbindelse med elektrifisering av plattformer og fartøyer.

Nymo har hovedkontor i Vikkilen, Grimstad, men driver også virksomhet i Eydehavn og på Fjære. For anlegget i Vikkilen og Fjære løper det leieavtale frem til 2039 med eierselskapet J.J. Ugland AS. Bedriften leier anlegget i Eydehavn av Eydehavn Næringsutvikling AS, hvor J.J. Ugland AS er hovedeier med 85,5 % av aksjene, mens Arendal kommune eier de resterende aksjene. Eydehavn Næringsutvikling AS har igjen en langsiktig leieavtale for grunnen med Arendal kommune. Leieavtalen med kommunen har i 2025 løpt i 30 år og skal da fornyes. Leieavtalen for grunnen har en total tidsramme frem til 2105 med mulig overtakelse i perioden.

Arendal havn har presentert planer for Eydehavn som berører Nymo. For å drive lønnsom virksomhet er Nymo avhengig av fasilitetene både i Vikkilen og Eydehavn, men signalene som kommer fra Arendal havn om at Arendal bystyre har bedt havnestyret om å ta initiativ til å omregulere hele havne- og industriområdet på Eydehavn inkludert arealer/kaifronter som i dag disponeres av Eydehavn Næringsutvikling/Nymo vil kunne sette begrensninger for Nymos aktivitet. Det forutsettes at eventuelle begrensninger for Nymos aktivitet i Eydehavn blir fullt ut kompensert.

Fortsatt drift

I samsvar med regnskapsloven § 3-3a bekreftes at forutsetningene for fortsatt drift er til stede.

Konsernet har, som nær alle næringsdrivende virksomheter, vært påvirket av Covid-19 pandemien. Nymo har gjennom hele året fulgt Folkehelseinstituttets retningslinjer som basis for risikovurderinger og tilpasninger. I store deler av 2021



har ansatte, som hadde mulighet for å utføre jobben fra hjemmekontor, i hovedsak jobbet hjemmefra. I fabrikasjonen har man hatt retningslinjer for å unngå smitte. Nymo hadde lite smitte i løpet av året og ingen store utfordringer ift. produksjon og drift. Sykefraværet holdt seg ganske stabilt også i perioden med pandemi. Styret regner også med at det er mindre risiko for at Nymo vil bli vesentlig påvirket av pandemien framover. Det går nå mot en normalisering, men nedstengning globalt har medført redusert produksjon av materialer som igjen har resultert i økte priser og lengre leveringstider.

Den geopolitiske situasjonen med krigen i Ukraina skaper imidlertid usikkerhet. Det er vanskelig å forutse hva den vil bety for Nymos virksomhet, men slik situasjonen er på nåværende tidspunkt er usikkerheten først og fremst knyttet til ytterligere utfordringer med pris og leveringstid på materialer, samt tilgangen på utenlandsk arbeidskraft. Dette er forhold som Nymos administrasjon vil risikovurdere og treffe tiltak mot i forbindelse med anbud og prosjektgjennomføring.

Selskapet har inngått avtale om styreansvarsforsikring.

Virksomheten i 2021

Ved inngangen til 2021 hadde Nymo en lav ordreserve som i all hovedsak var knyttet til olje- og gassmarkedet. Det dramatiske fallet i oljeprisen våren 2020 medførte at mange planlagte investeringer i nye olje & gassprosjekter ble satt på vent, og det fikk konsekvenser for Nymos marked i 2021. Den midlertidige endringen i petroleumsskatteloven vedtatt våren 2020 vil bidra til økt aktivitet i leverandørindustrien, men det tar tid å modne frem nye prosjekter så ordningen fikk ikke betydning for Nymo i 2021.

Kontrakten for prefabrikasjon av rør og utrustning av moduler til Reliance-prosjektet var den kontrakten som bidro til størst aktivitet ved verkstedet i Vikkilen frem til levering i september. Innen vedlikehold leverte Nymo i 2021 løsninger for utskifting av gassturbinutstyr, og utførte installasjon på plattformene. Etter bortfallet av store modulprosjekter har undervannsanlegg vært det største markedet for Nymo de siste årene, men i 2021 var også dette markedet nede i en bølgedal og resulterte i fall i Nymos omsetning i dette segmentet.

Totalt for 2021 var det budsjettet med 200 000 prosjekttimer, mens resultatet ble marginalt høyere med 207 000 timer. Det er noe ned fra 2020, og en halvering i forhold til en normal omsetning i Nymo. Prosjektene i 2021 var i hovedsak fabrikasjonsoppdrag hvor konkurransen er stor og marginene lave. Nymo tapte også flere anbud, hvorav noen større prosjekter. For enkelte av disse anbudene var det Nymos partner/kunde som tapte oppdragene mot sluttkunde. Resultatet ble at ordreserven falt mot slutten av året og at det var lite volum av nye kontrakter for 2022 ved årsskiftet.

For å sikre langsiktighet har selskapets ledelse og styre vært opptatt av omstilling til nye markeder. Nymo har i 2021 etablert dialog og samarbeid med flere



teknologipartnere som utvikler løsninger for det grønne skiftet, hvorav de viktigste har vært utviklingsprosjekter innen flytende offshore vind, hydrogenlagring på havbunnen, ladestasjoner for skip og elektrokjelemoduler i forbindelse med elektrifisering av plattformer på sokkelen. Havbruk er et annet område som har hatt stort fokus i 2021. Det ble jobbet med tilbudsavklaring på et stort prosjekt med lukket oppdrettsanlegg, men Nymo oppnådde ikke kontrakt. Arbeidet som ble nedlagt i forbindelse med tilbudsarbeidet i samarbeid med partner innen akvakultur, bidro imidlertid til å løfte Nymos kompetanse innen havbruk, en kompetanse som kan bli nyttig om det kommer nye muligheter innen dette markedet.

Arbeidet med styrking av konkurransekraft har blitt videreført i 2021. Ny digital prosjektgjennomføringsmodell har blitt implementert i prosjektene, og det er oppnådd betydelige produktivitetsforbedringer. Det strategiske målet om å redusere timeforbruket med 30% er langt på vei nådd innen fabrikasjon. Nymo har de siste årene fabrikkert store deler av stålstrukturene hos underleverandører i lavkostland. Med forbedret prosjekt- gjennomføringsmodell og investeringer i effektivt produksjonsutstyr har bedriften hentet hjem all fabrikasjon på prosjekter gjennomført i 2021.

I 2018 inngikk Nymo låneavtale og samarbeidsavtale med RedRock. Lånet på NOK 20 mill. var konvertibelt, og beslutning om konvertering til aksjer, alternativt tilbakebetaling av lånet skulle konkluderes innen 31. juli 2021. RedRock fikk inn en investor på eiersiden som ikke ønsket at Nymo skulle konvertere lånet til aksjer. Det ble da avtalt at lånet skulle tilbakebetales med rente, og at samarbeidsavtalen skulle videreføres.

Framtidsutsikter

Nymos eksisterende marked er fremdeles tilnærmet 100 % basert på leveranser til olje- og gassindustrien. Selv om det jobbes med omstilling mot nye markeder, vil olje & gass være en viktig del av Nymos virksomhet i årene fremover. Oljeprisen har stabilisert seg på et høyt nivå, og gassprisen har aldri vært høyere enn høsten 2021. For 2022 ser allikevel olje & gassmarkedet krevende ut for Nymo, da det igangsettes et begrenset antall nye prosjekter i løpet av året. Det ser imidlertid betydelig lysere ut fra 2023 og noen år fremover. Mot slutten av 2020-tallet er det forventet at investeringene faller relativt bratt, hovedsakelig på grunn av omstilling til fornybar energi.

Aktiviteten på norsk sokkel er i dag preget av store prosjekter som nærmer seg ferdigstillelse, mens det har vært tildelt få nye prosjekter de siste par årene. Oljedirektoratets analyse viser fall i investeringer i nye felt i 2022, men betydelig vekst i investeringene fra 2023 og stabil høy aktivitet frem til 2026. Det er først og fremst effekten av den midlertidige skatteordningen som bidrar til oppgangen fra 2023. Mer enn 50 planer for utbygging og drift (PUD) forventes innlevert innen fristen for å komme inn under den gunstige skatteordningen, som er utgangen av 2022.



Det er grunn til å tro at den krevende energisituasjon i Europa, og nye utfordringer med utfasing av gass fra Russland vil bety at aktiviteten på norsk sokkel vil bli enda høyere og mer langvarig enn tidligere beregnet. Norsk naturgass blir nå viktig for Europa i en overgang til fornybar energi, og etter hvert vil trolig gassen kunne leveres i form av blå hydrogen.

Resultat, finans og risiko

Årets resultat for morselskapet ble et overskudd på NOK 1 160 025 som foreslås tillagt annen egenkapital.

Etterfølgende tall omfatter konsernet, 2020 tallene i parentes. Driftsinntektene ble NOK 208,4 mill. (266,4). Driftsresultat før avskrivninger (EBITDA) ble NOK -23,1 mill. (8,7) og driftsresultat (EBIT) ble NOK -27,6 mill. (3,7). Konsernet har hatt finansinntekter på NOK 7,5 mill. Dette er i hovedsak knyttet til innfrielsen av konvertibelt lån til Red Rock. Resultat før skattekostnad ble NOK -20,0 mill. (5,5). Årsresultatet for konsernet ble NOK -15,7 mill. (4,3).

Konsernets omsetning kan henføres til Nymo som i 2021 hadde driftsinntekter på NOK 208,4 mill. (NOK 266,4 mill. i 2020). Nymo hadde et resultat etter skattekostnad på NOK -14,7 mill. i 2021.

Bokført egenkapital i konsernet er NOK 256,5 mill. som utgjør 81% av total balanse. Forholdet mellom omløpsmidler og kortsiktig gjeld pr. 31.12.21 er 4,8.

Arbeidsmiljø, likestilling og ytre miljø

Konsernets faste bemanning ved utløpet av 2021 var 180 inkludert 7 lærlinger.

Konsernet er en arbeidsplass med likestilling mellom kvinner og menn, nasjonal opprinnelse, avstamning, hudfarge, språk, religion og livssyn. Det er ved årsskiftet 12 kvinner ansatt i konsernet, som er tilsluttet både produksjons- og funksjonæravdelingene. Kvinneandelen utgjør 7%. Det er 2 kvinner i Nymos ledergruppe.

Sykefraværet er blitt videre redusert. Gjennomsnittet for 2021 ble 5,4%. Nymo arbeider målrettet med tett og tidlig oppfølging, og tar tak i eventuelt hyppig korttidsfravær. Det jobbes også med langtidssykefraværet og de sakene der ansatte har vært sykemeldt i over ett år. Nymos mål er å ligge likt med eller lavere enn sin bransje og holdt det nivået i 2021.

Nymo er sertifisert i henhold til «NS-EN ISO 45001:2018 Ledelsessystem for arbeidsmiljø og sikkerhet», og har som mål at ingen skal utsettes for skade, ulykke eller arbeidsrelatert helseplage. I 2021 var det ingen fraværsskader, en medisinsk behandlingsskade og to førstehjelpsskader. Risikovurdering er utført på overordnet og operasjonelt nivå, og risikoreduserende tiltak er iverksatt. HMS-planer er utviklet og fulgt systematisk. Et godt og tett samarbeid med kundene bidrar til å holde fokus på HMS gjennom hele prosjektfasen. Som et ledd i videreutvikling av HMS-arbeidet deltar Nymo i HMS-rådet i Norsk Industri Olje & Gass. Her møtes oljeselskap og verftsindustrien for å utveksle erfaringer og styrke HMS-arbeidet i bransjen.



Nymo er miljøsertifisert i henhold til «NS-EN ISO 14001:2015 Ledelsessystem for miljø». Miljøaspektanalyse er utført og vesentlige miljøaspekter er identifisert for å synliggjøre de viktigste miljøområdene. Vesentlige miljøaspekter i Nymo er energibruk, avfall og lekkasje/oljesøl. Nytt energiovervåkingsystem (EOS) ble installert helt på tampen av året og vil bidra til lavere strømforbruk. Det har ikke vært utslipp med skade for nærmiljøet i året 2021.

I 2016 ble prosjektet med tildekking av bunnsedimentene utenfor Nymos verft i Vikkilen gjennomført. Tiltaket var basert på tiltaksplan godkjent av Miljødirektoratet, som også inneholdt plan for miljøovervåking. Tiltaket er avsluttet i henhold til planen i 2021.

Etter styrets oppfatning påvirker selskapets virksomhet i liten grad det ytre miljø.

Samarbeidsavtalen med *Grimstad kommunale brannvesen* om innsatsarbeid ved skader og skadeforebyggende arbeid er videreført. Industrivernarbeidet er vedlikeholdt i løpet av året, og øvelser er gjennomført og dokumentert i henhold til gjeldende krav.


Grimstad 26. april 2022


I styret for Vikkilen Industri AS


Arnt Olaf Knutsen


Jørgen Lund
Styrets leder


Knut N.T. Ugland
Styrets nestleder


Øystein Beisland


Halvor Ribe
Daglig leder



VIKKILEN INDUSTRI AS

Resultatregnskap 01.01. - 31.12.

(NOK)

KONSERN			MORSELSKAP		
2021	2020	Note	Note	2021	2020
		Driftsinntekter			
207 592 419	265 825 609	2/3 Salgsinntekter		0	0
778 635	593 262	4 Annen driftsinntekt		250 000	250 000
208 371 054	266 418 871	Sum driftsinntekter		250 000	250 000
		Driftskostnader			
-69 031 311	-98 623 749	Varekostnad		0	0
-116 566 663	-114 919 975	5 Lønnskostnad	5	0	0
-4 471 091	-4 947 106	6 Avskrivning		0	0
-45 893 353	-44 196 498	5 Annen driftskostnad	5	-2 318 497	-2 294 934
-235 962 418	-262 687 328	Sum driftskostnader		-2 318 497	-2 294 934
-27 591 364	3 731 543	Driftsresultat		-2 068 497	-2 044 934
		Finansinntekter / kostnader			
7 279 102	1 392 706	Renteinntekt		11 438	26 392
0	0	Inntekt på investering i datterselskap		2 200 000	3 145 000
365 079	681 312	Annen finansinntekt		750 000	750 000
-38 242	-64 264	Rentekostnad		-15 550	-9 751
-78 819	-226 361	Annen finanskostnad		-10 692	-1 587
7 527 120	1 783 393	Netto finansposter		2 935 196	3 910 054
-20 064 244	5 514 936	Resultat før skattekostnad		866 699	1 865 120
4 367 393	-1 257 743	11 Skattekostnad	11	293 326	281 574
-15 696 851	4 257 193	Årsresultat		1 160 025	2 146 694
		Overføringer:			
-15 696 851	4 257 193	12 Overført annen egenkapital	12	1 160 025	2 146 694
-15 696 851	4 257 193	Sum overføringer		1 160 025	2 146 694



VIKKILEN INDUSTRI AS


Balanse pr. 31.12.


(NOK)


KONSERN			MORSELSKAP	
2021	2020	Note	2021	2020
		EIENDELER		
		Anleggsmidler		
		<u>Immaterielle eiendeler:</u>		
1 262 000	0	11 Utsatt skattefordel	861 494	568 168
1 262 000	0	Sum immaterielle eiendeler	861 494	568 168
		<u>Varige driftsmidler</u>		
2 973 300	3 126 700	6 Tomt og bygning	0	0
16 808 400	17 654 600	6 Maskiner og anlegg	0	0
207 700	543 800	6 Driftsløsøre og lignende	0	0
19 989 400	21 325 100	Sum varige driftsmidler	0	0
		<u>Finansielle anleggsmidler</u>		
0	0	Aksjer i datterselskap	17 110 952	17 110 952
7 263 660	28 337 994	10 Andre fordringer	0	0
7 263 660	28 337 994	Sum finansielle anleggsmidler	17 110 952	17 110 952
28 515 060	49 663 094	Sum anleggsmidler	17 972 446	17 679 120
		<u>Omløpsmidler</u>		
		<u>Fordringer</u>		
79 740 537	78 497 609	Kundefordringer	0	0
0	0	Fordring selskap innen samme konsern	500 000	500 000
8 452 030	8 808 311	Andre fordringer	197 500	295 942
88 192 567	87 305 920	Sum fordringer	697 500	795 942
		<u>Varer</u>		
22 650 000	21 200 000	Innkjøpte materiater	0	0
22 650 000	21 200 000	Sum varer	0	0
176 829 540	163 752 500	9 Bankinnskudd	9 460 476	9 482 421
287 672 107	272 258 420	Sum omløpsmidler	10 157 976	10 278 363
316 187 167	321 921 514	Sum eiendeler	28 130 422	27 957 483
		EGENKAPITAL OG GJELD		
		Egenkapital		
		<u>Innskutt egenkapital</u>		
1 185 637	1 185 637	12/13 Aksjekapital (660 aksjer à NOK 1 796,42)	1 185 637	1 185 637
6 143 469	6 143 469	12 Overkurs	6 143 469	6 143 469
7 329 106	7 329 106	Sum innskutt egenkapital	7 329 106	7 329 106
		<u>Opptjent egenkapital</u>		
249 154 267	264 851 118	12 Annen egenkapital	19 632 120	18 472 095
256 483 373	272 180 224	Sum egenkapital	26 961 226	25 801 201
		<u>GJELD</u>		
		<u>Annen langsiktig gjeld</u>		
0	3 105 393	11 Utsatt skatt	0	0
0	3 105 393	Sum langsiktig gjeld	0	0
		<u>Kortsiktig gjeld</u>		
25 731 693	13 889 844	Leverandørgjeld	0	0
0	0	11 Betalbar skatt	0	0
12 543 599	10 792 477	Skyldig offentlige avgifter	0	0
21 428 502	21 953 576	Annen kortsiktig gjeld	1 169 195	2 156 281
59 703 794	46 635 897	Sum kortsiktig gjeld	1 169 195	2 156 281
59 703 794	49 741 290	Sum gjeld	1 169 195	2 156 281
316 187 167	321 921 514	Sum egenkapital og gjeld	28 130 422	27 957 483


Grimstad, 31. desember 2021

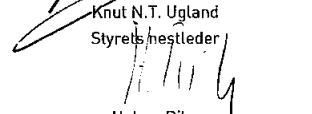
26. april 2022


Arnt Olaf Knutsen


Øystein Beisland


Jørgen Lund
Styrets leder


Knut N.T. Ugland
Styrets nestleder


Halvor Ribe
Daglig leder



VIKKILEN INDUSTRI AS

KONTANTSTRØMOPPSTILLING

KONSERN			MORSELSKAP		
2021	2020	Note	Note	2021	2020
-20 064 244	5 514 936			866 699	1 865 120
0	0	11 Ordinært resultat før skattekostnad		0	0
4 471 091	4 947 106	6 Periodens betalte skatt		0	0
-1 450 000	950 000	6 Avskrivning		0	0
-1 242 928	18 699 416	10 Endring i varelager		0	0
11 841 849	-14 926 417	10 Endring i kundefordringer		0	0
22 656 663	811 282	Endring i leverandørgjeld		0	0
		Endring i andre tidsavgrensingsposter		-888 644	1 298 382
16 212 431	15 996 323	Netto kontantstrøm fra operasjonelle aktiviteter		-21 945	3 163 502
-3 135 391	-3 312 706	6 Kjøp av varige driftsmidler		0	0
-3 135 391	-3 312 706	Netto kontantstrøm fra investeringsaktiviteter		0	0
13 077 040	12 683 617	Netto endring av kontanter og kontantekvivalenter		-21 945	3 163 502
0	-3 034 814	Fisjon pr. 01.01.2020		0	0
163 752 500	154 103 697	Beholdning av kontanter pr. 01.01.		9 482 421	6 318 919
176 829 540	163 752 500	Beholdning av kontanter pr. 31.12.		9 460 476	9 482 421



VIKKILEN INDUSTRI AS

Noter til årsregnskapet for 2021

Note 1

Generelt

Årsregnskapet er satt opp i samsvar med regnskapslovens bestemmelser og god regnskapsskikk.

Konsolidering

Konsernregnskapet omfatter morselskapet Vikkilen Industri AS og datterselskapet AS Nymo. Konsernregnskapet viser den samlede finansielle stilling når morselskapet og dets eierandeler i andre selskaper presenteres som en økonomisk enhet. Eierandeler i datterselskap hvor konsernet eier mer enn 50 % av aksjene og har bestemmende innflytelse blir konsolidert etter oppkjøpsmetoden. Dette innebærer at differansen mellom historisk kostpris for aksjene og selskapets samlede egenkapital på oppkjøpstidspunktet henføres til de regnskapsposter som har andre verdier enn de bokførte.

Regnskapsføring av inntekter og kostnader

Ved salg av varer og tjenester skjer inntektsføringen på leveringstidspunktet.

Ved langsiktige tilvirkningskontrakter skjer inntektsføringen i takt med prosjektets fremdrift, såkalt løpende avregning.

Kostnadsføring skjer når kostnaden påløper.

Klassifisering og vurdering av balanseposter

Eiendeler bestemt til varig eie eller bruk er klassifisert som anleggsmidler. Andre eiendeler er klassifisert som omløpsmidler. Fordringer som skal tilbakebetales innen et år er uansett klassifisert som omløpsmidler. Ved klassifisering av kortsiktig og langsiktig gjeld er analoge kriterier lagt til grunn.

Anleggsmidler vurderes til anskaffelseskost, men nedskrives til virkelig verdi når verdifallet forventes ikke å være forbigående. Anleggsmidler med begrenset økonomisk levetid avskrives planmessig. Langsiktig gjeld balanseføres til nominelt mottatt beløp på etableringstidspunktet. Langsiktig gjeld oppskrives ikke til virkelig verdi som følge av renteendring.

Omløpsmidler vurderes til laveste av anskaffelseskost og virkelig verdi. Kortsiktig gjeld balanseføres til nominelt mottatt beløp på etableringstidspunktet.

Enkelte poster er vurdert etter andre regler, og redegjøres for nedenfor.

Valuta

Pengeposter i utenlandsk valuta omregnes til balansedagens kurs.

Valutaterminkontrakter regnskapsføres som sikringsbokføring.

Varige driftsmidler og avskrivninger

Varige driftsmidler balanseføres og avskrives over driftsmidlets økonomiske levetid dersom de har levetid over 3 år og har en kostpris som overstiger NOK 15 000. Direkte vedlikehold av driftsmidler kostnadsføres løpende under driftskostnader, mens påkostninger eller forbedringer tillegges driftsmidlets kostpris og avskrives i takt med driftsmidlet.

Aksjer i datterselskaper

Investeringer i datterselskap er vurdert til historisk kostpris.



VIKKILEN INDUSTRI AS

Noter til årsregnskapet for 2021

Note 1, fortsettelse

Garantier, servicearbeid og reklamasjoner

Avsetning i regnskapet for mulige garantiansvar vedrørende avsluttede kontrakter, inngår i regnskapslinjen annen kortsiktig gjeld.

Varer

Lager av innkjøpte materialer verdsettes til laveste av anskaffelseskost etter FIFO-prinsippet og virkelig verdi. Det foretas nedskrivning for påregnelig ukurans.

Langsiktige tilvirkningskontrakter

Langsiktige tilvirkningskontrakter vurderes i henhold til løpende avregning.

Opptjent ikke fakturert produksjon er klassifisert som kundefordringer i balansen.

Kontraktsmessige delfaktureringer er klassifisert som salgsinntekt i resultatregnskapet.

Delfaktureringer utover utført produksjon er i balansen klassifisert som annen kortsiktig gjeld.

Pensjoner

For innskuddsbaserte pensjonsordninger, benyttes årets betalte premie som kostnad i regnskapet.

AFP-ordningene er også klassifisert som en innskuddsbasert pensjonsordning.

Skatt

Skattekostnaden i resultatregnskapet omfatter både periodens betalbare skatt og endring i utsatt skatt.

Utsatt skatt beregnes med 22% på grunnlag av de midlertidige forskjeller som eksisterer mellom regnskapsmessige og skattemessige verdier, samt eventuelt ligningsmessig underskudd til fremføring, ved utgangen av regnskapsåret. Midlertidige forskjeller som reverserer eller kan reversere i samme periode, blir utlignet. Utsatt skatt på merverdier i forbindelse med oppkjøp av datterselskap er ikke utlignet. Utsatt skatt og skattefordel som kan balanseføres, er oppført netto i balansen.

Offentlige tilskudd

Offentlige tilskudd er medtatt brutto under annen driftsinntekt i resultatregnskapet.



VIKKILEN INDUSTRI AS

Noter til årsregnskapet for 2021

Note 2 - Langsiktige tilvirkningskontrakter

Datterselskapet AS Nymos langsiktige tilvirkningskontrakter under utførelse regnskapsføres i samsvar med løpende avregningsmetode. Fullføringsgraden beregnes som forholdet mellom påløpte prosjektkostnader og estimerte total kostnader for prosjektet.

	Konsern 2021	Konsern 2020
Inntekt på kontrakter under utførelse	77 317 000	117 470 964
Opptjent, ikke fakturert prosjektinntekt inkludert i kundefordringer	7 636 937	14 780 550
Forskuddsfakturert produksjon inkludert i annen kortsiktig gjeld	2 425 656	1 880 550

Note 3 - Salgsinntekter

Pr. virksomhetsområde:

Mekanisk industri

Geografisk fordeling:

Sverige

Norge, inkl. norsk sektor

Nederland

Storbritannia

Danmark

Filippinene

Sum salgsinntekt

	Konsern 2021	Konsern 2020
Mekanisk industri	207 592 419	265 825 609
Sverige	0	1 579 960
Norge, inkl. norsk sektor	198 545 235	219 374 032
Nederland	1 584 000	43 851 080
Storbritannia	6 898 332	698 417
Danmark	0	322 120
Filippinene	564 852	0
Sum salgsinntekt	207 592 419	265 825 609

Note 4 - Offentlige tilskudd

Opplæring/tilretteleggingstilskudd

Innovasjon Norge

Sum offentlige tilskudd

Konsern	
2021	2020
Opplæring/tilretteleggingstilskudd	428 635
Innovasjon Norge	350 000
Sum offentlige tilskudd	778 635
	593 262

Note 5 - Lønnskostnad, antall ansatte, godtgjørelse til styre m.v.

	Morselskap		Konsern	
	2021	2020	2021	2020
<i>Lønnskostnad:</i>				
Lønn og lignende	0	0	91 609 218	89 555 497
Arbeidsgiveravgift	0	0	14 506 358	13 687 352
Pensjonskostnad	0	0	4 847 155	4 846 225
Annen lønnskostnad	0	0	5 603 933	6 830 901
Sum lønnskostnad ifølge regnskap	0	0	116 566 663	114 919 975
Gjennomsnittlig antall ansatte (årsverk)	0	0	180	186
<i>Godtgjørelse til revisor (ekskl. mva):</i>				
Revisjonshonorar	26 500	22 500	220 500	212 500
Honorar andre tjenester	52 000	73 000	247 600	167 597
Sum godtgjørelse til revisor	78 500	95 500	468 100	380 097

Datterselskapet AS Nymo er pliktig til å ha tjenestepensjonsordning etter lov om obligatorisk tjenestepensjon.

Datterselskapets pensjonsordninger tilfredsstiller kravene i denne lov.

Datterselskapet er tilknyttet AFP-ordningen innen LO/NHO.



VIKKILEN INDUSTRI AS

Noter til årsregnskapet for 2021

Note 6 - Varige driftsmidler

	Tomter og bygninger	Maskiner og transportmidler	Driftsløsøre og lignende	Totalt
Konsern:				
Anskaffelseskost 01.01	6 344 398	115 982 029	20 841 395	143 167 822
Tilgang		3 135 391		3 135 391
Anskaffelseskost 31.12	6 344 398	119 117 420	20 841 395	146 303 213
Akk. avskrivninger 31.12	3 371 098	102 556 220	20 386 495	126 313 813
Balanseført verdi pr. 31.12	2 973 300	16 561 200	454 900	19 989 400
Årets avskrivning	153 400	4 228 791	88 900	4 471 091
Avskrivningsplan	Saldo	Saldo	Saldo	
Avskrivningssats	0-10 %	20/24 %	30 %	

Note 7 - Datterselskap

Datterselskap:

Firmanavn	AS Nymo
Anskaffelsestidspunkt	1958/1996
Forretningskontor	Grimstad
Eier- og stemmeandel	100 %
Anskaffelseskost	17 110 952
Balanseført verdi	17 110 952

Note 8 - Mellomværende med selskap i samme konsern

	2021	2020
Kortsiktige fordringer		
AS Nymo	500 000	500 000

Note 9 - Bundne midler

Bankinnskudd (Konsern)

	2021	2020
AS Nymo - Bundet bankinnskudd skattetrekk	5 502 772	5 269 540
AS Nymo - Bundet bankinnskudd garantier	2 700 000	6 400 000
AS Nymo - Sum bundne bankinnskudd	8 202 772	11 669 540



VIKKILEN INDUSTRI AS

Noter til årsregnskapet for 2021

Note 10 - Fordringer, gjeld, pantstillelser og garantiansvar

Fordringer med forfall senere enn ett år:

	Konsern	
	2021	2020
Forskuddsbetalt husleie	1 263 660	1 337 994
Konvertibelt lån	0	20 000 000
Lån til Eydehavn Næringsutvikling AS	6 000 000	7 000 000
	7 263 660	28 337 994

Pantstillelser:

Konsernet har en kassekredittramme på NOK 5 millioner. Det er pr. 31.12. ikke trukket på kassekreditten.

Regnskapsmessig verdi av eiendeler stillet som sikkerhet for denne gjeld:

	Konsern	
	2021	2020
Kundefordringer	79 740 537	78 497 609
Varelager	22 650 000	21 200 000
Tomter og bygninger	2 973 300	3 126 700
Maskiner og transportmidler	16 808 400	17 901 800
Driftsløsøre	207 700	296 600
	122 379 937	121 022 709

Garantiforpliktelser som ikke er regnskapsført:

AS Nymo har gjennom bank pr. 31.12. avgitt garanti overfor kunder på NOK 5 130 084. Tilsvarende beløp i fjor var NOK 5 130 084.



VIKKILEN INDUSTRI AS

Noter til årsregnskapet for 2021

Note 11 - Skatt

Årets skattekostnad fremkommer slik:

	Morselskap		Konsern	
	2021	2020	2021	2020
Betalbar skatt	0	0	0	0
Endring i utsatt skatt	-293 326	-281 574	-4 367 393	1 858 574
Endring i utsatt skatt som følge av fisjon	0	0	0	-600 831
Skattekostnad på ordinært resultat	-293 326	-281 574	-4 367 393	1 257 743

Betalbar skatt i årets skattekostnad fremkommer slik :

	Morselskap		Konsern	
	2021	2020	2021	2020
Ordinært resultat før skattekostnad	866 699	1 865 120	-20 064 244	5 514 936
Permanente forskjeller	-2 200 000	-3 145 000	212 456	202 079
Endring midlertidige forskjeller	0	0	9 977 909	-22 907 016
Årets skattegrunnlag	-1 333 301	-1 279 880	-9 873 879	-17 190 001
Beregnet betalbar skatt (22%)	0	0	0	0
Betalbar skatt morselskap	0	0	0	0
Betalbar skatt i balansen	0	0	0	0

Spesifikasjon av midlertidige forskjeller:

	Morselskap		Konsern	
	2021	2020	2021	2020
Driftsmidler	0	0	3 061 624	3 219 901
Tilvirkningskontrakter under arbeid	0	0	26 865 578	36 950 723
Utestående fordringer	0	0	-100 000	-100 000
Gevinst- og tapskonto	0	0	937 940	1 172 427
Avsetninger for forpliktelser	0	0	-4 750 000	-5 250 000
Akkumulert fremførbart underskudd	-3 915 882	-2 582 581	-31 751 505	-21 877 625
Grunnlag utsatt skatt	-3 915 882	-2 582 581	-5 736 363	14 115 426
Netto utsatt skatt / skattefordel (22%)	-861 494	-568 168	-1 262 000	3 105 393

Utsatt skattefordel er balanseført på grunnlag av forventet fremtidig inntjening.



VIKKILEN INDUSTRI AS

Noter til årsregnskapet for 2021

Note 12 - Egenkapital

Morselskap:

	Aksje- kapital	Overkurs	Annen egenkapital	Sum
Egenkapital pr. 31.12.20	1 185 637	6 143 469	18 472 095	25 801 201
Årets resultat	0	0	1 160 025	1 160 025
Egenkapital pr. 31.12.21	1 185 637	6 143 469	19 632 120	26 961 226

Konsern:

	Aksje- kapital	Overkurs	Annen egenkapital	Sum
Egenkapital pr. 31.12.20	1 185 637	6 143 469	264 851 118	272 180 223
Årets resultat	0	0	-15 696 851	-15 696 851
Egenkapital pr. 31.12.21	1 185 637	6 143 469	249 154 267	256 483 373

Note 13 - Aksjekapital og aksjonærinformasjon

Aksjekapitalen i morselskapet består av 660 aksjer à NOK 1 796,42, som eies av Knut N.T. Ugland. Balanseført aksjekapital er NOK 1 185 637.

Note 14 - Finansiell markedsrisiko

Konsernet er delvis eksponert for valutasingninger da en del av driftsinntektene er i annen valuta enn driftskostnadene. Konsernet reduserer denne risikoen ved å sikre inntektene i valuta på kontraktsinngåelsestidspunktet.



RSM Norge AS

Frolandsveien 6, 4847 Arendal
Org.nr: 982 316 588 MVA

T +47 38 07 07 00
F +47 23 11 42 01

www.rsmnorge.no

Til generalforsamlingen i Vikkilen Industri AS

Uavhengig revisors beretning

Konklusjon

Vi har revidert Vikkilen Industri AS' årsregnskap som viser et overskudd i selskapsregnskapet på kr 1 160 025 og et underskudd i konsernregnskapet på kr 15 696 851. Årsregnskapet består av:

- selskapsregnskapet, som består av balanse per 31. desember 2021, resultatregnskap og kontantstrømoppstilling for regnskapsåret avsluttet per denne datoen og noter til årsregnskapet, herunder et sammendrag av viktige regnskapsprinsipper, og
- konsernregnskapet, som består av balanse per 31. desember 2021, resultatregnskap og kontantstrømoppstilling for regnskapsåret avsluttet per denne datoen og noter til årsregnskapet, herunder et sammendrag av viktige regnskapsprinsipper.

Etter vår mening

- oppfyller årsregnskapet gjeldende lovkrav,
- gir selskapsregnskapet et rettviseende bilde av selskapets finansielle stilling per 31. desember 2021 og av dets resultater og kontantstrømmer for regnskapsåret avsluttet per denne datoen i samsvar med regnskapslovens regler og god regnskapsskikk i Norge, og
- gir konsernregnskapet et rettviseende bilde av konsernets finansielle stilling per 31. desember 2021 og av dets resultater og kontantstrømmer for regnskapsåret avsluttet per denne datoen i samsvar med regnskapslovens regler og god regnskapsskikk i Norge.

Grunnlag for konklusjonen

Vi har gjennomført revisjonen i samsvar med de internasjonale revisjonsstandardene International Standards on Auditing (ISA-ene). Våre oppgaver og plikter i henhold til disse standardene er beskrevet nedenfor under *Revisors oppgaver og plikter ved revisjonen av årsregnskapet*. Vi er uavhengige av selskapet og konsernet slik det kreves i lov, forskrift og International Code of Ethics for Professional Accountants (inkludert internasjonale uavhengighetsstandarder) utstedt av the International Ethics Standards Board for Accountants (IESBA-reglene), og vi har overholdt våre øvrige etiske forpliktelser i samsvar med disse kravene. Innhentet revisjonsbevis er etter vår vurdering tilstrekkelig og hensiktsmessig som grunnlag for vår konklusjon.

Øvrig informasjon

Styret og daglig leder (ledelsen) er ansvarlige for informasjonen i årsberetningen. Øvrig informasjon omfatter informasjon i årsrapporten bortsett fra årsregnskapet og den tilhørende revisjonsberetningen. Vår konklusjon om årsregnskapet ovenfor dekker ikke informasjonen i årsberetningen.

I forbindelse med revisjonen av årsregnskapet er det vår oppgave å lese årsberetningen. Formålet er å vurdere hvorvidt det foreligger vesentlig inkonsistens mellom årsberetningen og årsregnskapet og den kunnskap vi har opparbeidet oss under revisjonen av årsregnskapet, eller hvorvidt informasjon i årsberetningen ellers fremstår som vesentlig feil. Vi har plikt til å rapportere dersom årsberetningen fremstår som vesentlig feil. Vi har ingenting å rapportere i så henseende.

Basert på kunnskapen vi har opparbeidet oss i revisjonen, mener vi at årsberetningen

- er konsistent med årsregnskapet og

THE POWER OF BEING UNDERSTOOD
AUDIT | TAX | CONSULTING

RSM Norge AS is a member of the RSM network and trades as RSM. RSM is the trading name used by the members of the RSM network. Each member of the RSM network is an independent accounting and consulting firm which practices in its own right. The RSM network is not itself a separate legal entity in any jurisdiction.

RSM Norge AS er medlem av/s a member of Den norske Revisorforening.



Revisors beretning 2021 for Vikkilen Industri AS



- inneholder de opplysninger som skal gis i henhold til gjeldende lovkrav.

Ledelsens ansvar for årsregnskapet

Ledelsen er ansvarlig for å utarbeide årsregnskapet og for at det gir et rettviseende bilde i samsvar med regnskapslovens regler og god regnskapsskikk i Norge. Ledelsen er også ansvarlig for slik intern kontroll som den finner nødvendig for å kunne utarbeide et årsregnskap som ikke inneholder vesentlig feilinformasjon, verken som følge av misligheter eller utilsiktede feil.

Ved utarbeidelsen av årsregnskapet er ledelsen ansvarlig for å ta standpunkt til selskapets og konsernets evne til fortsatt drift og opplyse om forhold av betydning for fortsatt drift. Forutsetningen om fortsatt drift skal legges til grunn for årsregnskapet så lenge det ikke er sannsynlig at virksomheten vil bli avviklet.


Revisors oppgaver og plikter ved revisjonen av årsregnskapet

Vårt mål er å oppnå betryggende sikkerhet for at årsregnskapet som helhet ikke inneholder vesentlig feilinformasjon, verken som følge av misligheter eller utilsiktede feil, og å avgi en revisjonsberetning som inneholder vår konklusjon. Betryggende sikkerhet er en høy grad av sikkerhet, men ingen garanti for at en revisjon utført i samsvar med ISA-ene, alltid vil avdekke vesentlig feilinformasjon som eksisterer. Feilinformasjon kan oppstå som følge av misligheter eller utilsiktede feil. Feilinformasjon blir vurdert som vesentlig dersom den enkeltvis eller samlet med rimelighet kan forventes å påvirke økonomiske beslutninger som brukerne foretar basert på årsregnskapet.

For videre beskrivelse av revisors oppgaver og plikter vises det til:

<https://revisorforeningen.no/revisionsberetninger>

Arendal, 26. april 2022
RSM Norge AS


Johan Bringsverd
Statsautorisert revisor