



ÅRSREGNSKAPET FOR REGNSKAPSÅRET 2020 - GENERELL INFORMASJON

Enheten

Organisasjonsnummer: 917 377 898
Organisasjonsform: Aksjeselskap
Foretaksnavn: CLOSERS AS
Forretningsadresse: Lekvebakken 5
5704 VOSS

Regnskapsår

Årsregnskapets periode: 01.01.2020 - 31.12.2020

Konsern

Morselskap i konsern: Nei

Regnskapsregler

Regler for små foretak benyttet: Ja
Benyttet ved utarbeidelsen av årsregnskapet til selskapet: Regnskapslovens alminnelige regler

Årsregnskapet fastsatt av kompetent organ

Bekreftet av representant for selskapet: Sigmund Tiller
Dato for fastsettelse av årsregnskapet: 17.04.2021

Grunnlag for avgivelse

År 2020: Årsregnskapet er elektronisk innlevert
År 2019: Tall er hentet fra elektronisk innlevert årsregnskap fra 2020

Det er ikke krav til at årsregnskapet m.v. som sendes til Regnskapsregisteret er undertegnet. Kontrollen på at dette er utført ligger hos revisor/enhetens øverste organ. Sikkerheten ivaretas ved at innsender har rolle/rettighet for innsending av årsregnskapet via Altinn, og ved at det bekreftes at årsregnskapet er fastsatt av kompetent organ.

Brønnøysundregistrene, 29.04.2021



Resultatregnskap

Beløp i: NOK	Note	2020	2019
RESULTATREGNSKAP			
Inntekter			
Salgsinntekt			100 000
Annen driftsinntekt		98 000	121 385
Sum inntekter		98 000	221 385
Kostnader			
Varekostnad		9 247	5 400
Lønnskostnad	1	-35 788	
Avskrivning på varige driftsmidler	4	14 581	57 947
Annen driftskostnad	1	455 086	231 969
Sum kostnader		443 127	295 315
Driftsresultat		-345 127	-73 931
Finansinntekter og finanskostnader			
Annen renteinntekt		163	34
Annen finansinntekt		285 000	
Sum finansinntekter		285 163	34
Annen rentekostnad		140 752	137 925
Sum finanskostnader		140 752	137 925
Netto finans		144 412	-137 891
Ordinært resultat før skattekostnad		-200 715	-211 822
Skattekostnad på ordinært resultat	8		-5 675
Ordinært resultat etter skattekostnad		-200 715	-206 147
Årsresultat		-200 715	-206 147
Årsresultat etter minoritetsinteresser		-200 715	-206 147
Overføringer og disponeringer			
Overføringer annen egenkapital	6	-200 715	-206 147
Sum overføringer og disponeringer		-200 715	-206 147



Resultatregnskap

Beløp i: NOK	Note	2020	2019
---------------------	-------------	-------------	-------------



Balanse

Beløp i: NOK	Note	2020	2019
BALANSE - EIENDELER			
Anleggsmidler			
Immaterielle eiendeler			
Konsesjoner, patenter, lisenser o.l.	4	10 000	18 000
Sum immaterielle eiendeler		10 000	18 000
Varige driftsmidler			
Tomter, bygninger og annen fast eiendom	4	3 947 777	3 947 777
Driftsløsøre, inventar, verktøy, kontorm.	4		6 581
Sum varige driftsmidler		3 947 777	3 954 358
Finansielle anleggsmidler			
Investeringer i tilknyttet selskap			15 000
Sum finansielle anleggsmidler			15 000
Sum anleggsmidler		3 957 777	3 987 358
Omløpsmidler			
Varer			
Fordringer			
Andre kortsiktige fordringer	2	314 014	458 520
Sum fordringer		314 014	458 520
Bankinnskudd, kontanter og lignende			
Bankinnskudd, kontanter o.l.	3	24 258	16 437
Sum bankinnskudd, kontanter og lignende		24 258	16 437
Sum omløpsmidler		338 272	474 957
SUM EIENDELER		4 296 049	4 462 315

BALANSE - EGENKAPITAL OG GJELD

Egenkapital



Balanse

Beløp i: NOK	Note	2020	2019
Innskutt egenkapital			
Aksjekapital	5,6	30 000	30 000
Annen innskutt egenkapital	6	-5 570	-5 570
Sum innskutt egenkapital		24 430	24 430
Opptjent egenkapital			
Annen egenkapital	6	1 214 351	1 415 066
Sum opptjent egenkapital		1 214 351	1 415 066
Sum egenkapital		1 238 781	1 439 496
Gjeld			
Langsiktig gjeld			
Annen langsiktig gjeld			
Gjeld til kredittinstitusjoner	7	2 914 291	2 959 598
Sum annen langsiktig gjeld		2 914 291	2 959 598
Sum langsiktig gjeld		2 914 291	2 959 598
Kortsiktig gjeld			
Leverandørgjeld		18 122	5 089
Skyldig offentlige avgifter			4 456
Annen kortsiktig gjeld	2	124 855	53 676
Sum kortsiktig gjeld		142 977	63 221
Sum gjeld		3 057 268	3 022 819
SUM EGENKAPITAL OG GJELD		4 296 049	4 462 315



Brønnøysundregistrene

ÅRSREGNSKAP FOR REGNSKAPSÅRET 2020 - GENERELL INFORMASJON

Journalnummer: 2021 212195

Enheten

Organisasjonsnummer: 917 377 898
Organisasjonsform: Aksjeselskap
Foretaksnavn: CLOSERS AS
Forretningsadresse: Lekvebakken 5
5704 VOSS

Regnskapsår

Årsregnskapets periode: 01.01.2020 - 31.12.2020

Konsern

Morselskap i konsern: Nei

Regnskapsregler

Regler for små foretak benyttet: Ja
Benyttet ved utarbeidelsen av
årsregnskapet til selskapet: Regnskapslovens alminnelige regler

Årsregnskapet fastsatt av kompetent organ

Bekreftet av representant for selskapet: Sigmund Tiller
Dato for fastsettelse av årsregnskapet: 17.04.2021

Revisjon

Selskapet har besluttet at årsregnskapet
ikke skal revideres: Ja
Årsregnskapet er utarbeidet av ekstern
autorisert regnskapsfører: Ja
Ekstern autorisert regnskapsfører har i
løpet av regnskapsåret bistått ved den
løpende regnskapsføringen eller utført
andre tjenester for selskapet enn å
utarbeide årsregnskapet: Ja

Grunnlag for avgivelse

År 2020: Årsregnskap er elektronisk innlevert.
År 2019: Tall er hentet fra elektronisk innlevert årsregnskap fra 2020.

Det er ikke krav til at årsregnskapet m.v. som sendes til Regnskapsregisteret er undertegnet. Kontrollen på at dette er utført ligger hos revisor/enhetens øverste organ. Sikkerheten ivaretas ved at innsender har rolle/rettighet for innsending av årsregnskapet via Altinn, og ved at det bekreftes at årsregnskapet er fastsatt av kompetent organ.

Brønnøysundregistrene, 20.04.2021

Brønnøysundregistrene
Postadresse: Postboks 900, 8910 Brønnøysund
Telefon: 75 00 75 00
E-post: firmapost@brreg.no Internett: www.brreg.no
Organisasjonsnummer: 974 760 673



Organisasjonsnr: 917 377 898
CLOSERS AS

RESULTATREGNSKAP

Beløp i: NOK	Note	2020	2019
RESULTATREGNSKAP			
Inntekter			
Salgsinntekt			100 000
Annen driftsinntekt		98 000	121 385
Sum inntekter		98 000	221 385
Kostnader			
Varekostnad		9 247	5 400
Lønnskostnad	1	-35 788	
Avskrivning på varige driftsmidler	4	14 581	57 947
Annen driftskostnad	1	455 086	231 969
Sum kostnader		443 127	295 315
Driftsresultat		-345 127	-73 931
Finansinntekter og finanskostnader			
Annen renteinntekt		163	34
Annen finansinntekt		285 000	
Sum finansinntekter		285 163	34
Annen rentekostnad		140 752	137 925
Sum finanskostnader		140 752	137 925
Netto finans		144 412	-137 891
Ordinært resultat før skattekostnad			
Skattekostnad på ordinært resultat	8	-200 715	-211 822
Ordinært resultat etter skattekostnad		-200 715	-206 147
Årsresultat		-200 715	-206 147
Årsresultat etter minoritetsinteresser		-200 715	-206 147
Overføringer og disponeringer			
Overføringer annen egenkapital	6	-200 715	-206 147
Sum overføringer og disponeringer		-200 715	-206 147



Organisasjonsnr: 917 377 898
CLOSERS AS

BALANSE

Beløp i: NOK

Note	2020	2019
------	------	------

BALANSE - EIENDELER

Anleggsmidler

Immaterielle eiendeler

Konsesjoner, patenter,
lisenser o.l.

4

10 000

18 000

Sum immaterielle eiendeler

10 000

18 000

Varige driftsmidler

Tomter, bygninger og
annen fast eiendom

4

3 947 777

3 947 777

Driftsløsøre, inventar,
verktøy, kontorm.

4

6 581

Sum varige driftsmidler

3 947 777

3 954 358

Finansielle anleggsmidler

Investeringer i
tilknyttet selskap

15 000

Sum finansielle
anleggsmidler

15 000

Sum anleggsmidler

3 957 777

3 987 358

Omløpsmidler

Varer

Fordringer

Andre kortsiktige
fordringer

2

314 014

458 520

Sum fordringer

314 014

458 520

Bankinnskudd, kontanter og lignende

Bankinnskudd, kontanter o.
l.

3

24 258

16 437

Sum bankinnskudd,
kontanter og lignende

24 258

16 437

Sum omløpsmidler

338 272

474 957

SUM EIENDELER

4 296 049

4 462 315

BALANSE - EGENKAPITAL OG GJELD

Egenkapital

Innskutt egenkapital

Aksjekapital

5,6

30 000

30 000

Annen innskutt egenkapital

6

-5 570

-5 570



Sum innskutt egenkapital		24 430	24 430
Opptjent egenkapital			
Annen egenkapital	6	1 214 351	1 415 066
Sum opptjent egenkapital		1 214 351	1 415 066
Sum egenkapital		1 238 781	1 439 496
Gjeld			
Langsiktig gjeld			
Annen langsiktig gjeld			
Gjeld til			
kredittinstitusjoner	7	2 914 291	2 959 598
Sum annen langsiktig gjeld		2 914 291	2 959 598
Sum langsiktig gjeld		2 914 291	2 959 598
Kortsiktig gjeld			
Leverandørgjeld		18 122	5 089
Skyldig offentlige avgifter			4 456
Annen kortsiktig gjeld	2	124 855	53 676
Sum kortsiktig gjeld		142 977	63 221
Sum gjeld		3 057 268	3 022 819
SUM EGENKAPITAL OG GJELD		4 296 049	4 462 315



Organisasjonsnr: 917 377 898
CLOSERS AS

NOTEOPPLYSNINGER - SELSKAP - alle poster oppgitt i hele tall

Note

Regnskapsprinsipper

Note

Antall aksjer og aksjeeiere

<u>Aksjeklasse</u>	<u>Ant. aksjer</u>	<u>Pålydende</u>	<u>Bokført verdi</u>
Ordinære aksjer	100.00	300.00	30000.00
<u>Aksjeeiere - fritekst</u>	<u>Antall</u>	<u>Eierandel</u>	<u>Aksjeklasse</u>
Våtevik Tiller Sigmund	50.00	50.00%	Ordinære aksjer
Strøm Findreng Thomas	50.00	50.00%	Ordinære aksjer
<u>Sum</u>	<u>Sum antall</u>	<u>Sum eierandel</u>	
	100.00	100.00%	

Note

Ytelser til ledende personer

Er det gitt ytelser til ledende person: Nei

Ytelser til daglig leder

<u>Ytelser</u>	<u>Lønn</u>	<u>Pensj.forpl.</u>	<u>Andre godtgj.</u>
----------------	-------------	---------------------	----------------------

Note

Antall årsverk i regnskapsåret

Virksomheten har hatt følgende antall årsverk:


1.00


Note

Lån og sikkerhetsstillelse til ledende personer og aksjeeiere

Er det gitt lån eller sikkerhetsstillelse til ledende personer: Nei



 Legally signed by
Thomas Strøm Findreng
17.04.2021

 Legally signed by
Sigmund Våtevik Tiller
17.04.2021

**Årsregnskap 2020
for
Closers AS**

Organisasjonsnr. 917377898

Utarbeidet av:

Tveit Regnskap Bergen AS
Autorisert regnskapsførerselskap
Kokstadflaten 40
5257 KOKSTAD
Organisasjonsnr. 935788315



Closers AS

Legally signed by
Thomas Strøm Findreng
17.04.2021

Legally signed by
Sigmund Våtevik Tiller
17.04.2021

Resultatregnskap

	Note	2020	2019
DRIFTSINNEKTER OG DRIFTSKOSTNADER			
Driftsinntekter			
Salgsinntekt		0	100 000
Annen driftsinntekt		98 000	121 385
Sum driftsinntekter		98 000	221 385
Driftskostnader			
Varekostnad		9 247	5 400
Lønnskostnad	1	(35 788)	0
Avskrivning på varige driftsmidler	4	14 581	57 947
Annen driftskostnad	1	455 086	231 969
Sum driftskostnader		443 127	295 315
DRIFTSRESULTAT		(345 127)	(73 931)
FINANSINNEKTER OG FINANSKOSTNADER			
Finansinntekter			
Annen renteinntekt		163	34
Annen finansinntekt		285 000	0
Sum finansinntekter		285 163	34
Finanskostnader			
Annen rentekostnad		140 752	137 925
Sum finanskostnader		140 752	137 925
NETTO FINANSPOSTER		144 412	(137 891)
ORDINÆRT RES. FØR SKATTEKOSTNAD		(200 715)	(211 822)
Skattekostnad på ordinært resultat	8	0	(5 675)
ORDINÆRT RESULTAT		(200 715)	(206 147)
ÅRSRESULTAT		(200 715)	(206 147)
OVERF. OG DISPONERINGER			
Overføringer annen egenkapital	6	(200 715)	(206 147)
SUM OVERF. OG DISP.		(200 715)	(206 147)

Årsregnskap for Closers AS

Organisasjonsnr. 917377898



Closers AS

Legally signed by
Thomas Strøm Findreng
17.04.2021

Legally signed by
Sigmund Våtevik Tiller
17.04.2021

Balanse pr. 31.12.2020


	Note	31.12.2020	31.12.2019
EIENDELER			
ANLEGGSMIDLER			
Immaterielle eiendeler			
Konsesjoner, patenter, lisenser o.l.	4	10 000	18 000
Sum immaterielle eiendeler		10 000	18 000
Varige driftsmidler			
Tomter, bygninger og annen fast eiendom	4	3 947 777	3 947 777
Driftsløsøre, inventar, verktøy, kontorm.	4	0	6 581
Sum varige driftsmidler		3 947 777	3 954 358
Finansielle anleggsmidler			
Investeringer i tilknyttet selskap		0	15 000
Sum finansielle anleggsmidler		0	15 000
SUM ANLEGGSMIDLER		3 957 777	3 987 358
OMLØPSMIDLER			
Fordringer			
Andre kortsiktige fordringer	2	314 014	458 520
Sum fordringer		314 014	458 520
Bankinnskudd, kontanter o.l.	3	24 258	16 437
SUM OMLØPSMIDLER		338 272	474 957
SUM EIENDELER		4 296 049	4 462 315


Årsregnskap for Closers AS

Organisasjonsnr. 917377898



Closers AS

 Legally signed by
Thomas Strøm Findereng
17.04.2021

 Legally signed by
Sigmund Våtevik Tiller
17.04.2021

Balanse pr. 31.12.2020

	Note	31.12.2020	31.12.2019
EGENKAPITAL OG GJELD			
EGENKAPITAL			
Innskutt egenkapital			
Aksjekapital	5,6	30 000	30 000
Annen innskutt egenkapital	6	(5 570)	(5 570)
Sum innskutt egenkapital		24 430	24 430
Opptjent egenkapital			
Annen egenkapital	6	1 214 351	1 415 066
Sum opptjent egenkapital		1 214 351	1 415 066
SUM EGENKAPITAL		1 238 781	1 439 496
GJELD			
LANGSIKTIG GJELD			
Annen langsiktig gjeld			
Gjeld til kredittinstitusjoner	7	2 914 291	2 959 598
Sum annen langsiktig gjeld		2 914 291	2 959 598
SUM LANGSIKTIG GJELD		2 914 291	2 959 598
KORTSIKTIG GJELD			
Leverandørgjeld		18 122	5 089
Skyldig offentlige avgifter		0	4 456
Annen kortsiktig gjeld	2	124 855	53 676
SUM KORTSIKTIG GJELD		142 977	63 221
SUM GJELD		3 057 268	3 022 819
SUM EGENKAPITAL OG GJELD		4 296 049	4 462 315

VOSS _____ 2021

Sigmund Våtevik Tiller
Daglig leder/Styrets leder

Thomas Strøm Findereng
Styremedlem

Årsregnskap for Closers AS

Organisasjonsnr. 917377898



Closers AS

Legally signed by
Thomas Strøm Findreng
17.04.2021

Legally signed by
Sigmund Våtevik Tiller
17.04.2021

Noter 2020

Regnskapsprinsipper

Årsregnskapet er satt opp i samsvar med regnskapsloven og god regnskapsskikk. Selskapet kommer inn under regnskapslovens definisjon av små foretak, og Norsk Regnskapsstandard nr. 8 for små foretak er fulgt.

Klassifisering av balanseposter

Eiendeler bestemt til varig eie og bruk klassifiseres som anleggsmidler. Eiendeler som er tilknyttet varekretsløpet, klassifiseres som omløpsmidler. Fordringer klassifiseres som omløpsmidler hvis de skal tilbakebetales i løpet av ett år. For gjeld legges samme kriterier til grunn for å skille mellom langsiktig og kortsiktig gjeld. Første års avdrag på langsiktig gjeld og langsiktige fordringer klassifiseres likevel ikke som kortsiktig gjeld eller omløpsmiddel.

Anskaffelseskost

Anskaffelseskost for eiendelen omfatter kjøpesummen for eiendelen med fradrag for rabatter o.l. og med tillegg for direkte kjøpsutgifter som frakt, toll, ikke refunderbare offentlige avgifter og andre direkte utgifter til anskaffelsen.

Inntektsføring

Inntektsføring ved salg av varer skjer på leveringstidspunktet. Tjenester inntektsføres i takt med utførelsen. Andelen av salgsinntekter som knytter seg til fremtidige serviceytelser, balanseføres som uopptjent inntekt ved salget og inntektsføres deretter i takt med levering av ytelsene.

Immaterielle eiendeler

Utgifter til andre immaterielle eiendeler enn forskning og utvikling balanseføres i den utstrekning kriteriene for balanseføring er oppfylt. Det betyr at slike utgifter balanseføres når, og fra det tidspunkt, det anses som sannsynlig at de fremtidige økonomiske fordelene knyttet til eiendelene vil tilflyte selskapet, og anskaffelseskost kan måles på en pålitelig måte. Balanseførte immaterielle eiendeler avskrives lineært over forventet levetid.

Varige driftsmidler


Tomter avskrives ikke. Andre varige driftsmidler balanseføres og avskrives lineært over driftsmidlenes forventede utnyttbare levetid. Når det senere er en indikasjon på at levetiden til et driftsmiddel avviker fra det som er lagt til grunn ved anskaffelsen, og avviket er betydelig, endres avskrivningsplanen, og gjenværende balanseført verdi fordeles over det nye estimatet på levetid. Vedlikehold av driftsmidlene kostnadsføres, mens påkostninger og forbedringer tillegges kostpris på driftsmiddelet og avskrives i takt med driftsmiddelet. Det betyr blant annet at ved kjøp av brukt driftsmiddel trekkes skillet mellom vedlikehold og påkostning/forbedring i forhold til driftsmiddelets stand på anskaffelsestidspunktet.


Noter for Closers AS

Organisasjonsnr. 917377898



Closers AS

 Legally signed by
Thomas Strøm Findreng
17.04.2021

 Legally signed by
Sigmund Våtevik Tiller
17.04.2021

Noter 2020

Fordringer

Kundefordringer føres opp i balansen etter fradrag for avsetning til forventet tap. Avsetning for tap foretas etter en individuell vurdering av de vesentligste kundefordringene. I tillegg beregnes en avsetning som skal dekke påregnelig tapsrisiko. Ved den individuelle vurderingen anses utsettelser og mangler ved betalinger, og eventuelle andre kjente opplysninger om at en kunde har økonomiske problemer, som indikatorer på at det må avsettes for tap.

Gjeld

Gjeld balanseføres til nominelt gjeldsbeløp.

Skatter

Skattekostnaden i resultatregnskapet omfatter både periodens betalbare skatt og endring i utsatt skatt. Utsatt skatt beregnes på grunnlag av de midlertidige forskjellene som eksisterer mellom regnskapsmessige og skattemessige verdier, og eventuelt skattemessig underskudd til framføring, ved utgangen av regnskapsåret. Skatteøkende og skattereduserende midlertidige forskjeller som reverserer eller kan reversere i samme periode, utlignes. Utsatt skattefordel på netto skattereduserende forskjeller og underskudd til framføring som ikke kan utlignes, balanseføres i den grad skattefordelen antas å kunne utnyttes gjennom framtidig skattepliktig inntekt. Oppføring av utsatt skattefordel på netto skattereduserende forskjeller som ikke er utlignet, og underskudd til framføring, begrunnes med antatt framtidig inntjening. Utsatt skatt og utsatt skattefordel som kan balanseføres, oppføres netto i balansen. Utsatt skatt og utsatt skattefordel er beregnet med skattesatsen ved utgangen av regnskapsåret.


Noter for Closers AS


Organisasjonsnr. 917377898



Closers AS

Noter 2020

 Legally signed by
Thomas Strøm Findreng
17.04.2021

 Legally signed by
Sigmund Våtevik Tiller
17.04.2021

Note 1 - Lønnskostnad

Selskapet har hatt 1 årsverk i regnskapsåret.

Ytelser til ledende personer og revisor

Det er ikke utbetalt lønn i 2020.

Det er heller ikke betalt ut pensjonsytelser eller andre ytelser enn lønn til daglig leder og styremedlemmer.

Selskapet er ikke pliktig til å ha tjenestepensjonsordning etter lov om obligatorisk tjenestepensjon, og har derfor ikke etablert en slik ordning.

Selskapet har valgt vekk revisjon.

Note 2 - Fordringer og gjeld

Fordringer er vurdert til pålydende.
Det er realisert tap i 2020.

Selskapet har en fordring på SVT Invest AS på kr 306 150. Fordringen er gjort opp i 2021 og er ikke renteberegnet.

Selskapet har også en gjeld på kr 103 000 til Findreng Consult AS

Note 3 - Bankinnskudd, kontanter o.l.

Skattetrekkkinnskudd utgjør pr 31.12. i år kr 0 og utgjorde pr 31.12. i fjor kr 0.

Noter for Closers AS

Organisasjonsnr. 917377898



Closers AS

Legally signed by
Thomas Strøm Findreng
17.04.2021

Legally signed by
Sigmund Våtevik Tiller
17.04.2021

Noter 2020

Note 4 - Avskrivning på varige driftsmidler

Avskrivningstablå

	Konsesjoner, patenter, lisenser o.l.	Driftsløsøre, inventar, verktøy, kontorm.	Sum
Anskaffelseskost pr. 1/1	40 000	78 970	118 970
Anskaffelseskost pr. 31/12	40 000	78 970	118 970
Akk. av/nedskr. pr 1/1	22 000	72 389	94 389
+ Ordinære avskrivninger	8 000	6 581	14 581
Akk. av/nedskr. pr. 31/12	30 000	78 970	108 970
Balanseført verdi pr 31/12	10 000	0	10 000
Prosentstans for ord. avskr.	20-20	33-33	

Selskapet har også en bolig som er solgt i 2021.

Note 5 - Aksjekapital

Selskapet har 100 aksjer pålydende kr 300 pr. aksje, samlet aksjekapital utgjør kr 30 000.

Selskapet har 2 aksjonærer, som begge eier mer enn 5 % av aksjene:

Navn	Antall	Eierandel
Våtevik Tiller Sigmund	50	50,00 %
Strøm Findreng Thomas	50	50,00 %

Note 6 - Egenkapital



	Aksjekapital / selskapskapital	Annen egenkapital	Sum egenkapital
Pr 1.1.	30 000	1 409 496	1 439 496
Anvendt til årsresultat		-200 715	-200 715
Pr 31.12.	30 000	1 208 781	1 238 781

Noter for Closers AS

Organisasjonsnr. 917377898



Closers AS

 Legally signed by
Thomas Strøm Findreng
17.04.2021
 Legally signed by
Sigmund Våtevik Tiller
17.04.2021

Noter 2020

Note 7 - Gjeld til kredittinstitusjoner

Pantstillelser og garantier m.v.

Spesifikasjon	2020	2019
Pantelån	2 914 291	2 959 598
Sum	2 914 291	2 959 598

Av langsiktig gjeld på kr. 2 914 291 forfaller kr. 2 156 090 om mer enn 5 år.

Gjelden er sikret med pant i bolig.

Note 8 - Skattekostnad på ordinært resultat

Spesifikasjon av årets skattegrunnlag:	2020	
Resultat før skattekostnader	-200 715	
Permanente og andre forskjeller	42 340	
Endring i midlertidige forskjeller	-31 188	
Inntekt	-189 563	

	2020	2019
Endring i utsatt skatt og utsatt skattefordel	0	-5 675
Samlede ordinære skattekostnader	0	-5 675

Midlertidige forskjeller og balanseført utsatt skatt

	2020	2019
+ Driftsmidler inkl. goodwill	-45 813	-55 838
+ Utestående fordringer	0	-21 163
- Fremførbart skattemessig underskudd	298 585	109 022
Sum negative skatteøkende forskjeller	344 398	186 023
Forskj. som ikke inngår i beregning av utsatt skatt	344 398	186 023

Noter for Closers AS

Organisasjonsnr. 917377898