



ÅRSREGNSKAPET FOR REGNSKAPSÅRET 2023 - GENERELL INFORMASJON

Enheten

Organisasjonsnummer: 928 077 179
Organisasjonsform: Aksjeselskap
Foretaksnavn: OH TRONDSEN HOLDING AS
Forretningsadresse: Skjærgårdsveien 32A
4879 GRIMSTAD

Regnskapsår

Årsregnskapets periode: 01.01.2023 - 31.12.2023

Konsern

Morselskap i konsern: Nei

Regnskapsregler

Regler for små foretak benyttet: Ja
Benyttet ved utarbeidelsen av årsregnskapet til selskapet: Regnskapslovens alminnelige regler

Årsregnskapet fastsatt av kompetent organ

Bekreftet av representant for selskapet: Olav Trondsen
Dato for fastsettelse av årsregnskapet: 28.05.2024

Grunnlag for avgivelse

År 2023: Årsregnskapet er elektronisk innlevert
År 2022: Tall er hentet fra elektronisk innlevert årsregnskap fra 2023

Det er ikke krav til at årsregnskapet m.v. som sendes til Regnskapsregisteret er undertegnet. Kontrollen på at dette er utført ligger hos revisor/enhetens øverste organ. Sikkerheten ivaretas ved at innsender har rolle/rettighet for innsending av årsregnskapet via Altinn, og ved at det bekreftes at årsregnskapet er fastsatt av kompetent organ.

Brønnøysundregistrene, 16.07.2025



Resultatregnskap

Beløp i: NOK	Note	2023	2022
RESULTATREGNSKAP			
Inntekter			
Sum inntekter		0	0
Kostnader			
Lønnskostnad	1	0	0
Annen driftskostnad		72 377	11 106
Sum kostnader		72 377	11 106
Driftsresultat		-72 377	-11 106
Finansinntekter og finanskostnader			
Annen renteinntekt		12 989	0
Annen finansinntekt	2	10 232 065	0
Verdiøkning av finansielle instrumenter vurdert til virkelig verdi	2	1 386 883	0
Sum finansinntekter		11 631 937	0
Verdireduksjon av finansielle instrumenter vurdert til virkelig verdi	2	7 913	0
Annen finanskostnad	2	142	328 021
Sum finanskostnader		8 055	328 021
Netto finans		11 623 882	-328 021
Resultat før skattekostnad		11 551 505	-339 127
Skattekostnad	3, 4	0	0
Årsresultat		11 551 505	-339 127
Overføringer og disponeringer			
Udekket tap		339 127	-339 127
Annen egenkapital		11 212 378	0
Sum overføringer og disponeringer		11 551 505	-339 127



Balanse

Beløp i: NOK	Note	2023	2022
BALANSE - EIENDELER			
Anleggsmidler			
Immaterielle eiendeler			
Utsatt skattefordel	3, 4	0	0
Sum immaterielle eiendeler		0	0
Varige driftsmidler			
Sum varige driftsmidler		0	0
Finansielle anleggsmidler			
Investeringer i aksjer og andeler		0	11 466 576
Andre langsiktige fordringer	5	0	0
Sum finansielle anleggsmidler		0	11 466 576
Sum anleggsmidler		0	11 466 576
Omløpsmidler			
Varer			
Fordringer			
Andre kortsiktige fordringer	5	0	0
Sum fordringer		0	0
Investeringer			
Markedsbaserte aksjer	2	5 764	0
Andre finansielle instrumenter	2	19 220 731	0
Sum investeringer		19 226 495	0
Bankinnskudd, kontanter og lignende			
Bankinnskudd, kontanter og lignende		126 983	485 396
Sum bankinnskudd, kontanter og lignende		126 983	485 396
Sum omløpsmidler		19 353 477	485 396
SUM EIENDELER		19 353 477	11 951 972



Balanse

Beløp i: NOK	Note	2023	2022
BALANSE - EGENKAPITAL OG GJELD			
Egenkapital			
Innskutt egenkapital			
Aksjekapital	6, 7	30 000	30 000
Beholdning av egne aksjer	6, 7	0	0
Overkurs	7	0	0
Ikke registrert kapitalforhøyelse	7	0	0
Annen innskutt egenkapital	7	0	0
Sum innskutt egenkapital		30 000	30 000
Opptjent egenkapital			
Fond	7	0	0
Annen egenkapital	7	11 212 378	0
Udekket tap	7	0	339 127
Sum opptjent egenkapital		11 212 378	-339 127
Sum egenkapital		11 242 378	-309 127
Gjeld			
Langsiktig gjeld			
Utsatt skatt	3, 4	0	0
Sum avsetninger for forpliktelser		0	0
Annen langsiktig gjeld			
Sum annen langsiktig gjeld		0	0
Sum langsiktig gjeld		0	0
Kortsiktig gjeld			
Betalbar skatt	3, 4	0	0
Annen kortsiktig gjeld	8	8 111 099	12 261 099
Sum kortsiktig gjeld		8 111 099	12 261 099
Sum gjeld		8 111 099	12 261 099
SUM EGENKAPITAL OG GJELD		19 353 477	11 951 972



Brønnøysundregistrene

ÅRSREGNSKAP FOR REGNSKAPSÅRET 2023 - GENERELL INFORMASJON

Journalnummer: 2024 509723

Enheten

Organisasjonsnummer: 928 077 179
Organisasjonsform: Aksjeselskap
Foretaksnavn: OH TRONSDEN HOLDING AS
Forretningsadresse: Skjærgårdsveien 32A
4879 GRIMSTAD

Regnskapsår

Årsregnskapets periode: 01.01.2023 - 31.12.2023

Konsern

Morselskap i konsern: Nei

Regnskapsregler

Regler for små foretak benyttet: Ja
Benyttet ved utarbeidelsen av
årsregnskapet til selskapet: Regnskapslovens alminnelige regler

Årsregnskapet fastsatt av kompetent organ

Bekreftet av representant for selskapet: Olav Trondsen
Dato for fastsettelse av årsregnskapet: 28.05.2024

Revisjon

Selskapet har besluttet at årsregnskapet
ikke skal revideres: Ja
Årsregnskapet er utarbeidet av ekstern
autorisert regnskapsfører: Ja

Grunnlag for avgivelse

År 2023: Årsregnskap er elektronisk innlevert.
År 2022: Tall er hentet fra elektronisk innlevert årsregnskap fra 2023.

Det er ikke krav til at årsregnskapet m.v. som sendes til Regnskapsregisteret er undertegnet. Kontrollen på at dette er utført ligger hos revisor/enhetens øverste organ. Sikkerheten ivaretas ved at innsender har rolle/rettighet for innsending av årsregnskapet via Altinn, og ved at det bekreftes at årsregnskapet er fastsatt av kompetent organ.

Brønnøysundregistrene, 15.06.2024



Organisasjonsnr: 928 077 179
OH TRONDSEN HOLDING AS

RESULTATREGNSKAP

Beløp i: NOK	Note	2023	2022
RESULTATREGNSKAP			
Inntekter			
Sum inntekter		0	0
Kostnader			
Lønnskostnad	1	0	0
Annen driftskostnad		72 377	11 106
Sum kostnader		72 377	11 106
Driftsresultat		-72 377	-11 106
Finansinntekter og finanskostnader			
Annen renteinntekt		12 989	0
Annen finansinntekt	2	10 232 065	0
Verdiøkning av finansielle instrumenter vurdert til virkelig verdi	2	1 386 883	0
Sum finansinntekter		11 631 937	0
Verdireduksjon av finansielle instrumenter vurdert til virkelig verdi	2	7 913	0
Annen finanskostnad	2	142	328 021
Sum finanskostnader		8 055	328 021
Netto finans		11 623 882	-328 021
Resultat før skattekostnad		11 551 505	-339 127
Skattekostnad	3, 4	0	0
Årsresultat		11 551 505	-339 127
Overføringer og disponeringer			
Udekket tap		339 127	-339 127
Annen egenkapital		11 212 378	0
Sum overføringer og disponeringer		11 551 505	-339 127



Organisasjonsnr: 928 077 179
OH TRONDSEN HOLDING AS

BALANSE

Beløp i: NOK	Note	2023	2022
BALANSE - EIENDELER			
Anleggsmidler			
Immaterielle eiendeler			
Utsatt skattefordel	3, 4	0	0
Sum immaterielle eiendeler		0	0
Varige driftsmidler			
Sum varige driftsmidler		0	0
Finansielle anleggsmidler			
Investeringer i aksjer og andeler		0	11 466 576
Andre langsiktige fordringer	5	0	0
Sum finansielle anleggsmidler		0	11 466 576
Sum anleggsmidler		0	11 466 576
Omløpsmidler			
Varer			
Fordringer			
Andre kortsiktige fordringer	5	0	0
Sum fordringer		0	0
Investeringer			
Markedsbaserte aksjer	2	5 764	0
Andre finansielle instrumenter	2	19 220 731	0
Sum investeringer		19 226 495	0
Bankinnskudd, kontanter og lignende			
Bankinnskudd, kontanter og lignende		126 983	485 396
Sum bankinnskudd, kontanter og lignende		126 983	485 396
Sum omløpsmidler		19 353 477	485 396
SUM EIENDELER		19 353 477	11 951 972

BALANSE - EGENKAPITAL OG GJELD

Egenkapital



Innskutt egenkapital			
Aksjekapital	6, 7	30 000	30 000
Beholdning av egne aksjer	6, 7	0	0
Overkurs	7	0	0
Ikke registrert kapitalforhøyelse	7	0	0
Annen innskutt egenkapital	7	0	0
Sum innskutt egenkapital		30 000	30 000
Opptjent egenkapital			
Fond	7	0	0
Annen egenkapital	7	11 212 378	0
Udekket tap	7	0	339 127
Sum opptjent egenkapital		11 212 378	-339 127
Sum egenkapital		11 242 378	-309 127
Gjeld			
Langsiktig gjeld			
Utsatt skatt	3, 4	0	0
Sum avsetninger for forpliktelse		0	0
Annen langsiktig gjeld		0	0
Sum annen langsiktig gjeld		0	0
Sum langsiktig gjeld		0	0
Kortsiktig gjeld			
Betalbar skatt	3, 4	0	0
Annen kortsiktig gjeld	8	8 111 099	12 261 099
Sum kortsiktig gjeld		8 111 099	12 261 099
Sum gjeld		8 111 099	12 261 099
SUM EGENKAPITAL OG GJELD		19 353 477	11 951 972



Organisasjonsnr: 928 077 179
OH TRONDSEN HOLDING AS

NOTEOPPLYSNINGER - SELSKAP - alle poster oppgitt i hele tall

Note

Regnskapsprinsipper

Årsregnskapet er satt opp i samsvar med regnskapsloven og god regnskapsskikk for små foretak. Klassifisering og vurdering av balanseposter Eiendeler som er knyttet til varekretsløpet er klassifisert som omløpsmidler. Omløpsmidler vurderes til laveste av anskaffelseskost og virkelig verdi. Kortsiktig gjeld balanseføres til nominelt beløp på etableringstidspunktet. Forøvrig er følgende regnskapsprinsipper anvendt: FIFO-metoden for tilordning av anskaffelseskost for ombyttbare finansielle eiendeler, laveste verdis prinsipp for markedsbaserte finansielle omløpsmidler. Forsikret pensjonsforpliktelse er ikke balanseført - kostnaden er lik premien. Selskapet har ikke endret regnskapsprinsipp fra 2022 til 2023.

Note

1

Antall årsverk i regnskapsåret

0.00

Sum Beløp

Balanseført verdi 31.12. Varige driftsmidler Immaterielle eiend.

Konsernregnskap

Morselskapet sitt navn

Forretningskontor for morselskapet

Begrunnelse for at datterselskap er utelatt fra konsolideringen

Konsern, tilknyttet selskap m.v. - fordringer og gjeld

Fordringer

Samlet beløp - tilknyttet selskap Årets Fjorårets



Årsregnskap for
OH TRONDSEN HOLDING AS
928077179
Regnskapsår
01.01.2023 - 31.12.2023



OH TRONDSEN HOLDING AS
928 077 179




Resultatregnskap

	Note	2023	2022
Driftskostnader			
Annen driftskostnad		-72 377	-11 106
Sum driftskostnader		-72 377	-11 106
Driftsresultat		-72 377	-11 106
Finansinntekter			
Annen renteinntekt		12 989	0
Annen finansinntekt	2	10 232 065	0
Verdiøkning av finansielle instrumenter vurdert til virkelig verdi	2	1 386 883	0
Sum finansinntekter		11 631 937	0
Finanskostnader			
Verdireduksjon av finansielle instrumenter vurdert til virkelig verdi	2	-7 913	0
Annen finanskostnad	2	-142	-328 021
Sum finanskostnader		-8 055	-328 021
Netto finans		11 623 882	-328 021
Resultat før skattekostnad		11 551 505	-339 127
Årsresultat		11 551 505	-339 127
Overføringer			
Annen egenkapital		11 212 378	0
Udekket tap		339 127	-339 127
Sum overføringer		11 551 505	-339 127



OH TRONDSEN HOLDING AS
928 077 179



Balanse

	Note	31.12.2023	31.12.2022
EIENDELER			
Anleggsmidler			
Finansielle anleggsmidler			
Investeringer i aksjer og andeler		0	11 466 576
Sum finansielle anleggsmidler		0	11 466 576
Sum anleggsmidler		0	11 466 576
Omløpsmidler			
Investeringer			
Markedsbaserte aksjer	2	5 764	0
Andre finansielle instrumenter	2	19 220 731	0
Sum investeringer		19 226 495	0
Bankinnskudd, kontanter og lignende			
Bankinnskudd, kontanter og lignende		126 983	485 396
Sum bankinnskudd, kontanter og lignende		126 983	485 396
Sum omløpsmidler		19 353 477	485 396
SUM EIENDELER		19 353 477	11 951 972



OH TRONDSEN HOLDING AS
928 077 179



Balanse

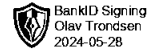
	Note	31.12.2023	31.12.2022
EGENKAPITAL OG GJELD			
Egenkapital			
Innskutt egenkapital			
Aksjekapital	6, 7	30 000	30 000
Sum innskutt egenkapital		30 000	30 000
Opptjent egenkapital			
Annen egenkapital	7	11 212 378	0
Udekket tap	7	0	-339 127
Sum opptjent egenkapital		11 212 378	-339 127
Sum egenkapital		11 242 378	-309 127
Gjeld			
Kortsiktig gjeld			
Annen kortsiktig gjeld	8	8 111 099	12 261 099
Sum kortsiktig gjeld		8 111 099	12 261 099
Sum gjeld		8 111 099	12 261 099
SUM EGENKAPITAL OG GJELD		19 353 477	11 951 972

Grimstad, 28.05.2024

Olav Heggeskog Trondsen
styrets leder



OH TRONDSEN HOLDING AS
928 077 179



Noter

Regnskapsprinsipper

Årsregnskapet er satt opp i samsvar med regnskapsloven og god regnskapsskikk for små foretak.

Klassifisering og vurdering av balanseposter

Eiendeler som er knyttet til varekretsløpet er klassifisert som omløpsmidler.

Omløpsmidler vurderes til laveste av anskaffelseskost og virkelig verdi. Kortsiktig gjeld balanseføres til nominelt beløp på etableringstidspunktet.

Forøvrig er følgende regnskapsprinsipper anvendt:

FIFO-metoden for tilordning av anskaffelseskost for ombyttbare finansielle eiendeler, laveste verdis prinsipp for markedsbaserte finansielle omløpsmidler. Forsikret pensjonsforpliktelse er ikke balanseført - kostnaden er lik premien.

Selskapet har ikke endret regnskapsprinsipp fra 2022 til 2023.

Note 1 - Antall årsverk

Selskapet har ikke hatt ansatte i løpet av regnskapsåret.

Note 2 - Virkelig verdi av finansielle instrumenter

Eiendel	Virkelig verdi	Periodens resultatførte verdiendringer
Sparebank1 Fondsforvaltning	5 727 993	831 609
Sparebank 1 Forvaltning	13 492 738	555 274
Aksjer Oslo børs	5 764	-7 913
Sum	19 226 495	1 378 970

Mer om finansielle instrumenter


Realisert aksjer i 2023 netto gevinst kr. 10 231 923.

Note 3 - Spesifisering av skatt

Skattepliktig inntekt	2023	2022
Resultat før skatt	11 551 505	-339 127
Permanente forskjeller	-11 610 893	328 021
Skattepliktig inntekt	-59 388	-11 106



OH TRONDSEN HOLDING AS
928 077 179



Note 4 - Midlertidige forskjeller - utsatt skatt/skattefordel

Utsatt skatt/utsatt skattefordel i balansen avsettes på grunnlag av forskjeller mellom regnskapsmessige og skattemessige verdier i henhold til norsk regnskapsstandard for skatt.

Midlertidige skatteøkende og skattereduserende forskjeller som kan utlignes er nettoført.

Midlertidige forskjeller knyttet til:	01.01.2023	31.12.2023	Endring
Fremførbart underskudd	-11 106	-70 494	59 388
Netto forskjeller	-11 106	-70 494	59 388
Skattereduserende forskjeller som ikke kan utlignes	11 106	70 494	-59 388
Sum midlertidige forskjeller som påvirker betalbar skatt	0	0	0
Utsatt skatt 31.12.2023 basert på 22 %	0	0	0

Note 5 - Lån og sikkerhetsstillelse til ledende personer, eiere med videre

Det er ikke gitt lån eller sikkerhetsstillelse til medlemmer av styrende organer.

Note 6 - Aksjekapital

Aksjeklasse	Antall aksjer	Aksjenes pålydende	Bokført verdi
Ordinære	100	300	30 000

Aksjonærer	Antall aksjer	Eierandel %	Aksjeklasse
Olav H Trondsen	100	100,00	Ordinære

Note 7 - Egenkapital

	Aksjekapital	Opptjent egenkapital	Udekket tap	Sum
Egenkapital 31.12.2022	30 000	0	-339 127	-309 127
Årsresultat	0	11 212 378	339 127	11 551 505
Egenkapital 31.12.2023	30 000	11 212 378	0	11 242 378

Note 8 - Gjeld

Gjeld er til Andrino Invest AS.



Årsregnskap for
OH TRONDSEN HOLDING AS
928077179
Regnskapsår
01.01.2023 - 31.12.2023



OH TRONDSEN HOLDING AS
928 077 179

Resultatregnskap

	Note	2023	2022
Driftskostnader			
Annen driftskostnad		-72 377	-11 106
Sum driftskostnader		-72 377	-11 106
Driftsresultat		-72 377	-11 106
Finansinntekter			
Annen renteinntekt		12 989	0
Annen finansinntekt	2	10 232 065	0
Verdiøkning av finansielle instrumenter vurdert til virkelig verdi	2	1 386 883	0
Sum finansinntekter		11 631 937	0
Finanskostnader			
Verdireduksjon av finansielle instrumenter vurdert til virkelig verdi	2	-7 913	0
Annen finanskostnad	2	-142	-328 021
Sum finanskostnader		-8 055	-328 021
Netto finans		11 623 882	-328 021
Resultat før skattekostnad		11 551 505	-339 127
Årsresultat		11 551 505	-339 127
Overføringer			
Annen egenkapital		11 212 378	0
Udekket tap		339 127	-339 127
Sum overføringer		11 551 505	-339 127



OH TRONDSEN HOLDING AS
928 077 179

Balanse

	Note	31.12.2023	31.12.2022
EIENDELER			
Anleggsmidler			
Finansielle anleggsmidler			
Investeringer i aksjer og andeler		0	11 466 576
Sum finansielle anleggsmidler		0	11 466 576
Sum anleggsmidler		0	11 466 576
Omløpsmidler			
Investeringer			
Markedsbaserte aksjer	2	5 764	0
Andre finansielle instrumenter	2	19 220 731	0
Sum investeringer		19 226 495	0
Bankinnskudd, kontanter og lignende			
Bankinnskudd, kontanter og lignende		126 983	485 396
Sum bankinnskudd, kontanter og lignende		126 983	485 396
Sum omløpsmidler		19 353 477	485 396
SUM EIENDELER		19 353 477	11 951 972



OH TRONDSEN HOLDING AS
928 077 179

Balanse

	Note	31.12.2023	31.12.2022
EGENKAPITAL OG GJELD			
Egenkapital			
Innskutt egenkapital			
Aksjekapital	6, 7	30 000	30 000
Sum innskutt egenkapital		30 000	30 000
Opptjent egenkapital			
Annen egenkapital	7	11 212 378	0
Udekket tap	7	0	-339 127
Sum opptjent egenkapital		11 212 378	-339 127
Sum egenkapital		11 242 378	-309 127
Gjeld			
Kortsiktig gjeld			
Annen kortsiktig gjeld	8	8 111 099	12 261 099
Sum kortsiktig gjeld		8 111 099	12 261 099
Sum gjeld		8 111 099	12 261 099
SUM EGENKAPITAL OG GJELD		19 353 477	11 951 972

Grimstad, 28.05.2024

Olav Heggeskog Trondsen
styrets leder



OH TRONDSEN HOLDING AS
928 077 179

Noter

Regnskapsprinsipper

Årsregnskapet er satt opp i samsvar med regnskapsloven og god regnskapsskikk for små foretak.

Klassifisering og vurdering av balanseposter

Eiendeler som er knyttet til varekretsløpet er klassifisert som omløpsmidler.

Omløpsmidler vurderes til laveste av anskaffelseskost og virkelig verdi. Kortsiktig gjeld balanseføres til nominelt beløp på etableringstidspunktet.

Forøvrig er følgende regnskapsprinsipper anvendt:

FIFO-metoden for tilordning av anskaffelseskost for ombyttbare finansielle eiendeler, laveste verdis prinsipp for markedsbaserte finansielle omløpsmidler. Forsikret pensjonsforpliktelse er ikke balanseført - kostnaden er lik premien.

Selskapet har ikke endret regnskapsprinsipp fra 2022 til 2023.

Note 1 - Antall årsverk

Selskapet har ikke hatt ansatte i løpet av regnskapsåret.

Note 2 - Virkelig verdi av finansielle instrumenter

Eiendel	Virkelig verdi	Periodens resultatførte verdiendringer
Sparebank1 Fondsforvaltning	5 727 993	831 609
Sparebank 1 Forvaltning	13 492 738	555 274
Aksjer Oslo børs	5 764	-7 913
Sum	19 226 495	1 378 970

Mer om finansielle instrumenter

Realisert aksjer i 2023 netto gevinst kr. 10 231 923.

Note 3 - Spesifisering av skatt

Skattepliktig inntekt	2023	2022
Resultat før skatt	11 551 505	-339 127
Permanente forskjeller	-11 610 893	328 021
Skattepliktig inntekt	-59 388	-11 106



OH TRONDSEN HOLDING AS
928 077 179

Note 4 - Midlertidige forskjeller - utsatt skatt/skattefordel

Utsatt skatt/utsatt skattefordel i balansen avsettes på grunnlag av forskjeller mellom regnskapsmessige og skattemessige verdier i henhold til norsk regnskapsstandard for skatt.

Midlertidige skatteøkende og skattereduserende forskjeller som kan utlignes er nettoført.

Midlertidige forskjeller knyttet til:	01.01.2023	31.12.2023	Endring
Fremførbart underskudd	-11 106	-70 494	59 388
Netto forskjeller	-11 106	-70 494	59 388
Skattereduserende forskjeller som ikke kan utlignes	11 106	70 494	-59 388
Sum midlertidige forskjeller som påvirker betalbar skatt	0	0	0
Utsatt skatt 31.12.2023 basert på 22 %	0	0	0

Note 5 - Lån og sikkerhetsstillelse til ledende personer, eiere med videre

Det er ikke gitt lån eller sikkerhetsstillelse til medlemmer av styrende organer.

Note 6 - Aksjekapital

Aksjeklasse	Antall aksjer	Aksjenes pålydende	Bokført verdi
Ordinære	100	300	30 000

Aksjonærer	Antall aksjer	Eierandel %	Aksjeklasse
Olav H Trondsen	100	100,00	Ordinære

Note 7 - Egenkapital

	Aksjekapital	Opptjent egenkapital	Udekket tap	Sum
Egenkapital 31.12.2022	30 000	0	-339 127	-309 127
Årsresultat	0	11 212 378	339 127	11 551 505
Egenkapital 31.12.2023	30 000	11 212 378	0	11 242 378

Note 8 - Gjeld

Gjeld er til Andrino Invest AS.