



## ÅRSREGNSKAPET FOR REGNSKAPSÅRET 2020 - GENERELL INFORMASJON

### Enheten

Organisasjonsnummer: 915 255 043  
Organisasjonsform: Aksjeselskap  
Foretaksnavn: CBH HOLDING AS  
Forretningsadresse: Hoffsjef Løvenskiolds vei 2E  
0382 OSLO

### Regnskapsår

Årsregnskapets periode: 01.01.2020 - 31.12.2020

### Konsern

Morselskap i konsern: Nei

### Regnskapsregler

Regler for små foretak benyttet: Ja  
Benyttet ved utarbeidelsen av årsregnskapet til selskapet: Regnskapslovens alminnelige regler

### Årsregnskapet fastsatt av kompetent organ

Bekreftet av representant for selskapet: Christian Balchen Habbestad  
Dato for fastsettelse av årsregnskapet: 18.08.2021

### Grunnlag for avgivelse

År 2020: Årsregnskapet er elektronisk innlevert  
År 2019: Tall er hentet fra elektronisk innlevert årsregnskap fra 2020

*Det er ikke krav til at årsregnskapet m.v. som sendes til Regnskapsregisteret er undertegnet. Kontrollen på at dette er utført ligger hos revisor/enhetens øverste organ. Sikkerheten ivaretas ved at innsender har rolle/rettighet for innsending av årsregnskapet via Altinn, og ved at det bekreftes at årsregnskapet er fastsatt av kompetent organ.*

Brønnøysundregistrene, 23.06.2022



### Resultatregnskap

Beløp i: NOK	Note	2020	2019
<b>RESULTATREGNSKAP</b>			
<b>Kostnader</b>			
Annen driftskostnad	4, 5	9 453	8 443
<b>Sum kostnader</b>		<b>9 453</b>	<b>8 443</b>
<b>Driftsresultat</b>		<b>-9 453</b>	<b>-8 443</b>
<b>Finansinntekter og finanskostnader</b>			
Annen renteinntekt		434	510
Annen finansinntekt		2 225 000	1 680 000
<b>Sum finansinntekter</b>		<b>2 225 434</b>	<b>1 680 510</b>
Annen rentekostnad		26	
<b>Sum finanskostnader</b>		<b>26</b>	
<b>Netto finans</b>		<b>2 225 408</b>	<b>1 680 510</b>
<b>Ordinært resultat før skattekostnad</b>	3	<b>2 215 955</b>	<b>1 672 067</b>
Skattekostnad på ordinært resultat		7 256	3 623
<b>Ordinært resultat etter skattekostnad</b>		<b>2 208 699</b>	<b>1 668 444</b>
<b>Årsresultat</b>	1	<b>2 208 699</b>	<b>1 668 444</b>
<b>Årsresultat etter minoritetsinteresser</b>		<b>2 208 699</b>	<b>1 668 444</b>
<b>Totalresultat</b>		<b>2 208 699</b>	<b>1 668 444</b>
<b>Overføringer og disponeringer</b>			
Ordinært utbytte		800 000	
Udekket tap			294 038
Avsatt til annen egenkapital		1 408 699	1 374 406
<b>Sum overføringer og disponeringer</b>		<b>2 208 699</b>	<b>1 668 444</b>



## Balanse

Beløp i: NOK	Note	2020	2019
<b>BALANSE - EIENDELER</b>			
<b>Anleggsmidler</b>			
<b>Immaterielle eiendeler</b>			
<b>Finansielle anleggsmidler</b>			
Investering i datterselskap	6		
Investering i annet foretak i samme konsern	6		
Investeringer i tilknyttet selskap		24 800	24 800
<b>Sum finansielle anleggsmidler</b>		<b>24 800</b>	<b>24 800</b>
<b>Sum anleggsmidler</b>		<b>24 800</b>	<b>24 800</b>
<b>Omløpsmidler</b>			
<b>Varer</b>			
<b>Fordringer</b>			
Andre kortsiktige fordringer		1 400 000	1 120 000
<b>Sum fordringer</b>		<b>1 400 000</b>	<b>1 120 000</b>
<b>Investeringer</b>			
Aksjer og andeler i foretak i samme konsern	6		
<b>Bankinnskudd, kontanter og lignende</b>			
Bankinnskudd, kontanter o.l.		2 236 373	1 129 042
<b>Sum bankinnskudd, kontanter og lignende</b>		<b>2 236 373</b>	<b>1 129 042</b>
<b>Sum omløpsmidler</b>		<b>3 636 373</b>	<b>2 249 042</b>
<b>SUM EIENDELER</b>		<b>3 661 173</b>	<b>2 273 842</b>
<b>BALANSE - EGENKAPITAL OG GJELD</b>			
<b>Egenkapital</b>			
<b>Innskutt egenkapital</b>			
Aksjekapital	2	30 000	30 000



## Balanse

<b>Beløp i: NOK</b>	<b>Note</b>	<b>2020</b>	<b>2019</b>
<b>Sum innskutt egenkapital</b>		<b>30 000</b>	<b>30 000</b>
<b>Opptjent egenkapital</b>			
Annen egenkapital		2 783 104	1 374 406
<b>Sum opptjent egenkapital</b>		<b>2 783 104</b>	<b>1 374 406</b>
<b>Sum egenkapital</b>	<b>1</b>	<b>2 813 104</b>	<b>1 404 406</b>
<b>Sum langsiktig gjeld</b>		<b>0</b>	<b>0</b>
<b>Kortsiktig gjeld</b>			
Betalbar skatt		7 256	3 623
Utbytte		800 000	
Annen kortsiktig gjeld		40 813	865 813
<b>Sum kortsiktig gjeld</b>		<b>848 069</b>	<b>869 436</b>
<b>Sum gjeld</b>		<b>848 069</b>	<b>869 436</b>
<b>SUM EGENKAPITAL OG GJELD</b>		<b>3 661 173</b>	<b>2 273 842</b>



## Brønnøysundregistrene

### ÅRSREGNSKAP FOR REGNSKAPSÅRET 2020 - GENERELL INFORMASJON

Journalnummer: 2021 701181

#### Enheten

Organisasjonsnummer: 915 255 043  
Organisasjonsform: Aksjeselskap  
Foretaksnavn: CBH HOLDING AS  
Forretningsadresse: Hoffsjef Løvenskiolds vei 2E  
0382 OSLO

#### Regnskapsår

Årsregnskapets periode: 01.01.2020 - 31.12.2020

#### Konsern

Morselskap i konsern: Nei

#### Regnskapsregler

Regler for små foretak benyttet: Ja  
Benyttet ved utarbeidelsen av  
årsregnskapet til selskapet: Regnskapslovens alminnelige regler

#### Årsregnskapet fastsatt av kompetent organ

Bekreftet av representant for selskapet: Christian Balchen Habbestad  
Dato for fastsettelse av årsregnskapet: 18.08.2021

#### Revisjon

Selskapet har besluttet at årsregnskapet  
ikke skal revideres: Ja  
Årsregnskapet er utarbeidet av ekstern  
autorisert regnskapsfører: Ja  
Ekstern autorisert regnskapsfører har i  
løpet av regnskapsåret bistått ved den  
løpende regnskapsføringen eller utført  
andre tjenester for selskapet enn å  
utarbeide årsregnskapet: Ja

#### Grunnlag for avgivelse

År 2020: Årsregnskap er elektronisk innlevert.  
År 2019: Tall er hentet fra elektronisk innlevert årsregnskap fra 2020.

*Det er ikke krav til at årsregnskapet m.v. som sendes til Regnskapsregisteret er undertegnet. Kontrollen på at dette er utført ligger hos revisor/enhetens øverste organ. Sikkerheten ivaretas ved at innsender har rolle/rettighet for innsending av årsregnskapet via Altinn, og ved at det bekreftes at årsregnskapet er fastsatt av kompetent organ.*

Brønnøysundregistrene, 31.08.2021

---

Brønnøysundregistrene  
Postadresse: Postboks 900, 8910 Brønnøysund  
Telefon: 75 00 75 00  
E-post: firmapost@brreg.no Internett: www.brreg.no  
Organisasjonsnummer: 974 760 673



Organisasjonsnr: 915 255 043  
CBH HOLDING AS

## RESULTATREGNSKAP

<b>Beløp i: NOK</b>	<b>Note</b>	<b>2020</b>	<b>2019</b>
<b>RESULTATREGNSKAP</b>			
<b>Kostnader</b>			
Annen driftskostnad	4, 5	9 453	8 443
<b>Sum kostnader</b>		<b>9 453</b>	<b>8 443</b>
<b>Driftsresultat</b>		<b>-9 453</b>	<b>-8 443</b>
<b>Finansinntekter og finanskostnader</b>			
Annen renteinntekt		434	510
Annen finansinntekt		2 225 000	1 680 000
<b>Sum finansinntekter</b>		<b>2 225 434</b>	<b>1 680 510</b>
Annen rentekostnad		26	
<b>Sum finanskostnader</b>		<b>26</b>	
<b>Netto finans</b>		<b>2 225 408</b>	<b>1 680 510</b>
<b>Ordinært resultat før skattekostnad</b>			
Skattekostnad på ordinært resultat	3	2 215 955	1 672 067
<b>Ordinært resultat etter skattekostnad</b>		<b>7 256</b>	<b>3 623</b>
<b>Årsresultat</b>	1	<b>2 208 699</b>	<b>1 668 444</b>
<b>Årsresultat etter minoritetsinteresser</b>		<b>2 208 699</b>	<b>1 668 444</b>
<b>Totalresultat</b>		<b>2 208 699</b>	<b>1 668 444</b>
<b>Overføringer og disponeringer</b>			
Ordinært utbytte		800 000	
Udekket tap			294 038
Avsatt til annen egenkapital		1 408 699	1 374 406
<b>Sum overføringer og disponeringer</b>		<b>2 208 699</b>	<b>1 668 444</b>



Organisasjonsnr: 915 255 043  
CBH HOLDING AS

## BALANSE

**Beløp i: NOK** **Note** **2020** **2019**

### BALANSE - EIENDELER

#### Anleggsmidler Immaterielle eiendeler

##### Finansielle anleggsmidler

Investering i datterselskap	6		
Investering i annet foretak i samme konsern	6		
Investeringer i tilknyttet selskap		24 800	24 800
<b>Sum finansielle anleggsmidler</b>		<b>24 800</b>	<b>24 800</b>
<b>Sum anleggsmidler</b>		<b>24 800</b>	<b>24 800</b>

#### Omløpsmidler Varer

##### Fordringer

Andre kortsiktige fordringer		1 400 000	1 120 000
<b>Sum fordringer</b>		<b>1 400 000</b>	<b>1 120 000</b>

##### Investeringer

Aksjer og andeler i foretak i samme konsern	6		
---	---	--	--

#### Bankinnskudd, kontanter og lignende

Bankinnskudd, kontanter o. l.		2 236 373	1 129 042
<b>Sum bankinnskudd, kontanter og lignende</b>		<b>2 236 373</b>	<b>1 129 042</b>
<b>Sum omløpsmidler</b>		<b>3 636 373</b>	<b>2 249 042</b>

**SUM EIENDELER** **3 661 173** **2 273 842**

### BALANSE - EGENKAPITAL OG GJELD

#### Egenkapital

<b>Innskutt egenkapital</b>			
Aksjekapital	2	30 000	30 000
<b>Sum innskutt egenkapital</b>		<b>30 000</b>	<b>30 000</b>

#### Opptjent egenkapital

Annen egenkapital		2 783 104	1 374 406
-------------------	--	-----------	-----------



Sum opptjent egenkapital		2 783 104	1 374 406
Sum egenkapital	1	2 813 104	1 404 406
Sum langsiktig gjeld		0	0
Kortsiktig gjeld			
Betalbar skatt		7 256	3 623
Utbytte		800 000	
Annen kortsiktig gjeld		40 813	865 813
Sum kortsiktig gjeld		848 069	869 436
Sum gjeld		848 069	869 436
SUM EGENKAPITAL OG GJELD		3 661 173	2 273 842



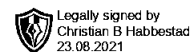
Organisasjonsnr: 915 255 043  
CBH HOLDING AS

NOTEOPPLYSNINGER - SELSKAP - alle poster oppgitt i hele tall

Note

Antall årsverk i regnskapsåret

Virksomheten har hatt følgende antall årsverk:  
0.00



# Årsregnskap 2020

## CBH Holding AS

**Resultatregnskap**  
**Balanse**  
**Noter til regnskapet**

**Org.nr.: 915 255 043**



## RESULTATREGNSKAP

CBH HOLDING AS

DRIFTSINNEKTER OG DRIFTSKOSTNADER	Note	2020	2019
Annen driftskostnad	4, 5	9 453	8 443
<b>Sum driftskostnader</b>		<b>9 453</b>	<b>8 443</b>
<b>Driftsresultat</b>		<b>-9 453</b>	<b>-8 443</b>
<b>FINANSINNEKTER OG FINANSKOSTNADER</b>			
Annen renteinntekt		434	510
Annen finansinntekt		2 225 000	1 680 000
Annen rentekostnad		26	0
<b>Resultat av finansposter</b>		<b>2 225 408</b>	<b>1 680 510</b>
Ordinært resultat før skattekostnad	3	2 215 955	1 672 067
Skattekostnad på ordinært resultat		7 256	3 623
<b>Ordinært resultat</b>		<b>2 208 699</b>	<b>1 668 444</b>
<b>EKSTRAORDINÆRE INNEKTER OG KOSTNADER</b>			
<b>Årsresultat</b>	<b>1</b>	<b>2 208 699</b>	<b>1 668 444</b>
<b>OVERFØRINGER</b>			
Avsatt til utbytte		800 000	0
Avsatt til annen egenkapital		1 408 699	1 374 406
Overført til udekket tap		0	-294 038
<b>Sum overføringer</b>		<b>2 208 699</b>	<b>1 668 444</b>



## BALANSE

### CBH HOLDING AS

EIENDELER	Note	2020	2019
<b>ANLEGGSMIDLER</b>			
<b>IMMATERIELLE EIENDELER</b>			
<b>VARIGE DRIFTSMIDLER</b>			
<b>FINANSIELLE ANLEGGSMIDLER</b>			
Investeringer i tilknyttet selskap		24 800	24 800
<b>Sum finansielle anleggsmidler</b>		<b>24 800</b>	<b>24 800</b>
<b>Sum anleggsmidler</b>		<b>24 800</b>	<b>24 800</b>
<b>OMLØPSMIDLER</b>			
<b>FORDRINGER</b>			
Andre kortsiktige fordringer		1 400 000	1 120 000
<b>Sum fordringer</b>		<b>1 400 000</b>	<b>1 120 000</b>
<b>INVESTERINGER</b>			
Bankinnskudd, kontanter o.l.		2 236 373	1 129 042
<b>Sum omløpsmidler</b>		<b>3 636 373</b>	<b>2 249 042</b>
<b>Sum eiendeler</b>		<b>3 661 173</b>	<b>2 273 842</b>



Legally signed by  
Christian B Habbestad  
23.08.2021

## BALANSE

### CBH HOLDING AS

EGENKAPITAL OG GJELD	Note	2020	2019
<b>INNSKUTT EGENKAPITAL</b>			
Aksjekapital	2	30 000	30 000
<b>Sum innskutt egenkapital</b>		<b>30 000</b>	<b>30 000</b>
<b>OPPTJENT EGENKAPITAL</b>			
Annen egenkapital		2 783 104	1 374 406
<b>Sum opptjent egenkapital</b>		<b>2 783 104</b>	<b>1 374 406</b>
<b>Sum egenkapital</b>	<b>1</b>	<b>2 813 104</b>	<b>1 404 406</b>
<b>GJELD</b>			
<b>AVSETNING FOR FORPLIKTELSER</b>			
<b>ANNEN LANGSIKTIG GJELD</b>			
<b>KORTSIKTIG GJELD</b>			
Betalbar skatt		7 256	3 623
Utbytte		800 000	0
Annen kortsiktig gjeld		40 813	865 813
<b>Sum kortsiktig gjeld</b>		<b>848 069</b>	<b>869 436</b>
<b>Sum gjeld</b>		<b>848 069</b>	<b>869 436</b>
<b>Sum egenkapital og gjeld</b>		<b>3 661 173</b>	<b>2 273 842</b>

18.08.2021  
Styret i CBH Holding AS

Christian Balchen Habbestad  
styreleder



## Regnskapsprinsipper

Årsregnskapet er satt opp i samsvar med regnskapsloven og god regnskapsskikk for små foretak.

### SALGSINNETEKTER

Tjenester inntektsføres i takt med utførelsen.

### KLASSIFISERING OG VURDERING AV BALANSEPOSTER

Omløpsmidler og kortsiktig gjeld omfatter poster som forfaller til betaling innen ett år etter anskaffelsestidspunktet, samt poster som knytter seg til varekretsløpet. Øvrige poster er klassifisert som anleggsmiddel/langsiktig gjeld.

Omløpsmidler vurderes til laveste av anskaffelseskost og virkelig verdi. Kortsiktig gjeld balanseføres til nominelt beløp på opptakstidspunktet.

Anleggsmidler vurderes til anskaffelseskost, men nedskrives til virkelig verdi ved verdifall som ikke forventes å være forbigående. Langsiktig gjeld balanseføres til nominelt beløp på etableringstidspunktet.

### FORDRINGER

Kundefordringer og andre fordringer er oppført i balansen til pålydende etter fradrag for avsetning til forventet tap.

### SKATT

Skattekostnaden i resultatregnskapet omfatter både periodens betalbare skatt og endring i utsatt skatt. Utsatt skatt er beregnet med 22% på grunnlag av de midlertidige forskjeller som eksisterer mellom regnskapsmessige og skattemessige verdier, samt skattemessig underskudd til fremføring ved utgangen av regnskapsåret.

Skatteøkende og skattereduserende midlertidige forskjeller som reverserer eller kan reversere i samme periode er utlignet.



## Note 1 Egenkapital

	Aksjekapital	Overkurs	Annen innskutt egenkapital	Annen egenkapital	Sum egenkapital
Pr. 31.12.2019	30 000	0	0	1 374 406	1 404 406
Årets resultat				2 208 699	2 208 699
Utbytte				-800 000	-800 000
<b>Pr 31.12.2020</b>	<b>30 000</b>	<b>0</b>	<b>0</b>	<b>2 783 104</b>	<b>2 813 104</b>

## Note 2 Aksjekapital og aksjeeierinformasjon

### AKSJEKAPITALEN I CBH HOLDING AS PR. 31.12 BESTÅR AV:

	Antall	Pålydende	Bokført
Ordinære aksjer	300 000	0,1	30 000
<b>Sum</b>	<b>300 000</b>		<b>30 000</b>

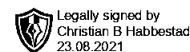
### EIERSTRUKTUR

De største aksjonærene i % pr. 31.12 var:

	Ordinære	Eierandel	Stemmeandel
Christian Balchen Habbestad	300 000	100,0	100,0

### AKSJER OG OPSJONER EIET AV MEDLEMMER I STYRET OG DAGLIG LEDER:

Navn	Verv	Ordinære
Christian Balchen Habbestad	styreleder	300 000
<b>Totalt antall aksjer</b>		<b>300 000</b>



## Note 3 Skatt

<b>Årets skattekostnad</b>	<b>2020</b>	<b>2019</b>
Resultatført skatt på ordinært resultat:		
Betalbar skatt	7 256	3 623
Endring i utsatt skattefordel	0	0
<b>Skattekostnad ordinært resultat</b>	<b>7 256</b>	<b>3 623</b>
Skattepliktig inntekt:		
Ordinært resultat før skatt	2 215 955	1 672 067
Permanente forskjeller	-2 182 974	-1 629 600
Anvendelse av fremførbart underskudd	0	-25 999
<b>Skattepliktig inntekt</b>	<b>32 981</b>	<b>16 468</b>
Betalbar skatt i balansen:		
Betalbar skatt på årets resultat	7 256	3 623
<b>Sum betalbar skatt i balansen</b>	<b>7 256</b>	<b>3 623</b>

## Note 4 Lønnskostnader

Selskapet har ikke hatt lønnede ansatte i 2020.

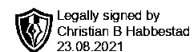
Selskapet har ikke plikt til å opprette pensjonsordning for ansatte og har derfor ikke opprettet slik ordning.

## Note 5 Ytelser / godtgjørelser til daglig leder, styret og revisor

Det er ikke kostnadsført honorar til daglig leder eller styret.

Det er ingen særskilte avtaler med daglig leder eller medlemmer av styret.

Selskapet har besluttet å ikke ha revisor i samsvar med bestemmelsen i aksjelovens §7-5.



## Note 6 Datterselskap, TS og FKV

	Kontor- kommune	Eier- andel	Egenkapital	Resultat
<b>DS/FKV/TS</b>				
Assento AS	Oslo	26,0 %	2 214 463	1 010 871
Loyalty Consulting AS	Oslo	29,0 %	83 138	17 985
Loyalty Customer Service AS	Oslo	28,0 %	11 677 800	5 956 091
<b>Sum</b>			<b>13 975 401</b>	<b>6 984 947</b>
<b>Sum verdipapirer</b>			<b>13 975 401</b>	<b>6 984 947</b>