



ÅRSREGNSKAPET FOR REGNSKAPSÅRET 2021 - GENERELL INFORMASJON

Enheten

Organisasjonsnummer: 915 965 164
Organisasjonsform: Aksjeselskap
Foretaksnavn: HOFSETH AALESUND AS
Forretningsadresse: Havnegata 11
6005 ÅLESUND

Regnskapsår

Årsregnskapets periode: 01.01.2021 - 31.12.2021

Konsern

Morselskap i konsern: Nei

Regnskapsregler

Regler for små foretak benyttet: Nei
Benyttet ved utarbeidelsen av årsregnskapet til selskapet: Regnskapslovens alminnelige regler

Årsregnskapet fastsatt av kompetent organ

Bekreftet av representant for selskapet: Svein Myhre
Dato for fastsettelse av årsregnskapet: 30.06.2022

Grunnlag for avgivelse

År 2021: Årsregnskapet er elektronisk innlevert
År 2020: Tall er hentet fra elektronisk innlevert årsregnskap fra 2021

Det er ikke krav til at årsregnskapet m.v. som sendes til Regnskapsregisteret er undertegnet. Kontrollen på at dette er utført ligger hos revisor/enhetens øverste organ. Sikkerheten ivaretas ved at innsender har rolle/rettighet for innsending av årsregnskapet via Altinn, og ved at det bekreftes at årsregnskapet er fastsatt av kompetent organ.

Brønnøysundregistrene, 06.08.2023



Resultatregnskap

Beløp i: NOK	Note	2021	2020
RESULTATREGNSKAP			
Inntekter			
Salgsinntekt	2, 10, 16	1 323 121 147	1 247 006 843
Annen driftsinntekt		4 626 054	5 885 933
Sum inntekter		1 327 747 201	1 252 892 777
Kostnader			
Endring i beholdning av varer under tilvirkning og ferdig tilvirkede varer	3	7 509 117	30 276 320
Varekostnad	10, 16	1 074 498 776	990 861 267
Lønnskostnad	4	101 789 986	91 718 156
Avskrivning av driftsmidler og immaterielle eiendeler	13	13 030 619	11 371 445
Annen driftskostnad	4, 5, 16	136 815 289	114 719 733
Sum kostnader		1 333 643 786	1 238 946 921
Driftsresultat		-5 896 585	13 945 855
Finansinntekter og finanskostnader			
Annen renteinntekt	16	411 889	787 030
Annen finansinntekt	12	8 205 018	21 711 635
Gevinst ved realisasjon av aksjer			33 781 990
Sum finansinntekter		8 616 907	56 280 656
Annen rentekostnad	16	11 858 781	9 618 856
Annen finanskostnad	12	14 235 017	22 703 863
Sum finanskostnader		26 093 797	32 322 719
Netto finans		-17 476 891	23 957 937
Ordinært resultat før skattekostnad		-23 373 476	37 903 792
Skattekostnad på ordinært resultat	14	-5 157 673	908 671
Ordinært resultat etter skattekostnad		-18 215 803	36 995 121
Årsresultat		-18 215 803	36 995 121



Resultatregnskap

Beløp i: NOK	Note	2021	2020
Årsresultat etter minoritetsinteresser		-18 215 803	36 995 121
Totalresultat		-18 215 803	36 995 121
Overføringer og disponeringer			
Ordinært utbytte			33 780 000
Udekket tap		-4 811 820	
Avsatt til annen egenkapital			3 215 121
Overført fra annen egenkapital		-13 403 983	
Sum overføringer og disponeringer	6	-18 215 803	36 995 121



Balanse

Beløp i: NOK	Note	2021	2020
BALANSE - EIENDELER			
Anleggsmidler			
Immaterielle eiendeler			
Utsatt skattefordel	14	2 534 453	
Sum immaterielle eiendeler		2 534 453	
Varige driftsmidler			
Tomter, bygninger o.a. fast eiendom	13		
Maskiner og anlegg	9, 13	90 126 109	76 670 508
Skip og flytende installasjoner	13		
Driftsløsøre, inventar o.a. utstyr	9, 13	2 726 753	2 923 139
Sum varige driftsmidler		92 852 862	79 593 647
Finansielle anleggsmidler			
Obligasjoner		1 099 961	905 726
Sum finansielle anleggsmidler		1 099 961	905 726
Sum anleggsmidler		96 487 276	80 499 373
Omløpsmidler			
Varer			
Sum varer	3, 9	89 688 328	97 197 445
Fordringer			
Kundefordringer	9, 11, 15	347 575 745	260 369 726
Andre kortsiktige fordringer	9, 15	4 498 074	50 840 650
Konsernfordringer		5 000 000	
Sum fordringer		357 073 819	311 210 376
Bankinnskudd, kontanter og lignende			
Bankinnskudd, kontanter o.l.	8, 9	49 411 977	15 475 707
Sum bankinnskudd, kontanter og lignende		49 411 977	15 475 707
Sum omløpsmidler		496 174 125	423 883 529



Balanse

Beløp i: NOK	Note	2021	2020
SUM EIENDELER		592 661 400	504 382 902
BALANSE - EGENKAPITAL OG GJELD			
Egenkapital			
Innskutt egenkapital			
Aksjekapital	6, 7	245 200 000	245 200 000
Annen innskutt egenkapital		188 180	
Sum innskutt egenkapital		245 388 180	245 200 000
Opptjent egenkapital			
Annen egenkapital	6		13 403 983
Udisponert resultat			
Sum opptjent egenkapital			13 403 983
Sum egenkapital		245 388 180	258 603 983
Gjeld			
Langsiktig gjeld			
Utsatt skatt	14		2 623 220
Sum avsetninger for forpliktelser			2 623 220
Annen langsiktig gjeld			
Gjeld til kredittinstitusjoner	9	23 498 179	15 324 272
Langsiktig konserngjeld	15		
Sum annen langsiktig gjeld		23 498 179	15 324 272
Sum langsiktig gjeld		23 498 179	17 947 492
Kortsiktig gjeld			
Gjeld til kredittinstitusjoner	8, 9	45 873 651	34 807 784
Leverandørgjeld	15	272 689 686	157 159 588
Skyldig offentlige avgifter		1 090 170	966 422
Utbytte	6		33 780 000
Annen kortsiktig gjeld	15	4 121 535	1 117 634
Sum kortsiktig gjeld		323 775 042	227 831 428
Sum gjeld		347 273 221	245 778 920



Balanse

Beløp i: NOK	Note	2021	2020
SUM EGENKAPITAL OG GJELD		592 661 400	504 382 902



RSM Norge AS

Frolandsveien 6, 4847 Arendal
Org.nr: 982 316 588 MVA

T +47 38 07 07 00
F +47 23 11 42 01

www.rsmnorge.no

Til generalforsamlingen i Hofseth Aalesund AS

Uavhengig revisors beretning

Konklusjon

Vi har revidert Hofseth Aalesund AS' årsregnskap som viser et underskudd på kr 18 215 803. Årsregnskapet består av balanse per 31. desember 2021, resultatregnskap og kontantstrømoppstilling for regnskapsåret avsluttet per denne datoen og noter til årsregnskapet, herunder et sammendrag av viktige regnskapsprinsipper.

Etter vår mening

- oppfyller årsregnskapet gjeldende lovkrav, og
- gir årsregnskapet et rettviseende bilde av selskapets finansielle stilling per 31. desember 2021, og av dets resultater og kontantstrømmer for regnskapsåret avsluttet per denne datoen i samsvar med regnskapslovens regler og god regnskapsskikk i Norge.

Grunnlag for konklusjonen

Vi har gjennomført revisjonen i samsvar med de internasjonale revisjonsstandardene International Standards on Auditing (ISA-ene). Våre oppgaver og plikter i henhold til disse standardene er beskrevet nedenfor under *Revisors oppgaver og plikter ved revisjonen av årsregnskapet*. Vi er uavhengige av selskapet slik det kreves i lov, forskrift og International Code of Ethics for Professional Accountants (inkludert internasjonale uavhengighetsstandarder) utstedt av the International Ethics Standards Board for Accountants (IESBA-reglene), og vi har overholdt våre øvrige etiske forpliktelser i samsvar med disse kravene. Innhentet revisjonsbevis er etter vår vurdering tilstrekkelig og hensiktsmessig som grunnlag for vår konklusjon.

Øvrig informasjon

Styret og daglig leder (ledelsen) er ansvarlige for informasjonen i årsberetningen. Øvrig informasjon omfatter informasjon i årsrapporten bortsett fra årsregnskapet og den tilhørende revisjonsberetningen. Vår konklusjon om årsregnskapet ovenfor dekker ikke informasjonen i årsberetningen.

I forbindelse med revisjonen av årsregnskapet er det vår oppgave å lese årsberetningen. Formålet er å vurdere hvorvidt det foreligger vesentlig inkonsistens mellom årsberetningen og årsregnskapet og den kunnskap vi har opparbeidet oss under revisjonen av årsregnskapet, eller hvorvidt informasjon i årsberetningen ellers fremstår som vesentlig feil. Vi har plikt til å rapportere dersom årsberetningen fremstår som vesentlig feil. Vi har ingenting å rapportere i så henseende.

Basert på kunnskapen vi har opparbeidet oss i revisjonen, mener vi at årsberetningen

- er konsistent med årsregnskapet og
- inneholder de opplysninger som skal gis i henhold til gjeldende lovkrav.

Ledelsens ansvar for årsregnskapet

Ledelsen er ansvarlig for å utarbeide årsregnskapet og for at det gir et rettviseende bilde i samsvar med regnskapslovens regler og god regnskapsskikk i Norge. Ledelsen er også ansvarlig for slik internkontroll som den finner nødvendig for å kunne utarbeide et årsregnskap som ikke inneholder vesentlig feilinformasjon, verken som følge av misligheter eller utilsiktede feil.

THE POWER OF BEING UNDERSTOOD
AUDIT | TAX | CONSULTING

RSM Norge AS is a member of the RSM network and trades as RSM. RSM is the trading name used by the members of the RSM network. Each member of the RSM network is an independent accounting and consulting firm which practices in its own right. The RSM network is not itself a separate legal entity in any jurisdiction.

RSM Norge AS er medlem av/is a member of Den norske Revisorforening.

Penneo Dokumentnøkkel: DAA50-P2UZZ-SCDW4-X3LB7-6DPG1-6ZDYM



Revisors beretning 2021 for Hofseth Aalesund AS

Ved utarbeidelsen av årsregnskapet må ledelsen ta standpunkt til selskapets evne til fortsatt drift og opplyse om forhold av betydning for fortsatt drift. Forutsetningen om fortsatt drift skal legges til grunn for årsregnskapet så lenge det ikke er sannsynlig at virksomheten vil bli avviklet.

Revisors oppgaver og plikter ved revisjonen av årsregnskapet

Vårt mål er å oppnå betryggende sikkerhet for at årsregnskapet som helhet ikke inneholder vesentlig feilinformasjon, verken som følge av misligheter eller utilsiktede feil, og å avgi en revisjonsberetning som inneholder vår konklusjon. Betryggende sikkerhet er en høy grad av sikkerhet, men ingen garanti for at en revisjon utført i samsvar med ISA-ene, alltid vil avdekke vesentlig feilinformasjon som eksisterer. Feilinformasjon kan oppstå som følge av misligheter eller utilsiktede feil. Feilinformasjon blir vurdert som vesentlig dersom den enkeltvis eller samlet med rimelighet kan forventes å påvirke økonomiske beslutninger som brukerne foretar basert på årsregnskapet.

For videre beskrivelse av revisors oppgaver og plikter vises det til:
<https://revisorforeningen.no/revisionsberetninger>

Arendal, 11. juli 2022
RSM Norge AS

Hans Olav Noraberg
Statsautorisert revisor
(elektronisk signert)

Penneo Dokumentnøkkel: DAA50-P2UZZ-SCDW4-X3LB7-6DPG1-6ZDYM



PENNEO

Signaturene i dette dokumentet er juridisk bindende. Dokument signert med "Penneo"™ - sikker digital signatur.
De signerende parter sin identitet er registrert, og er listet nedenfor.

"Med min signatur bekrefter jeg alle datoer og innholdet i dette dokument."

Hans Olav Noraberg

Statsautorisert revisor

På vegne av: RSM Norge AS

Serienummer: 9578-5999-4-3868552

IP: 188.95.xxx.xxx

2022-07-11 15:56:19 UTC



Penneo Dokumentnøkkel: DAA50-P2UZZ-SCDW4-X3LB7-6DPG1-6ZDYM

Dokumentet er signert digitalt, med **Penneo.com**. Alle digitale signatur-data i dokumentet er sikret og validert av den datamaskin-utregnede hash-verdien av det opprinnelige dokument. Dokumentet er låst og tids-stemplet med et sertifikat fra en betrodd tredjepart. All kryptografisk bevis er integrert i denne PDF, for fremtidig validering (hvis nødvendig).

Hvordan bekrefter at dette dokumentet er originalen?

Dokumentet er beskyttet av ett Adobe CDS sertifikat. Når du åpner dokumentet i

Adobe Reader, skal du kunne se at dokumentet er sertifisert av **Penneo e-signature service <penneo@penneo.com>**. Dette garanterer at innholdet i dokumentet ikke har blitt endret.

Det er lett å kontrollere de kryptografiske beviser som er lokalisert inne i dokumentet, med Penneo validator - <https://penneo.com/validate>



Årsberetning 2021 for Hofseth Aalesund AS

Virksomhetens art

Selskapet driver videreforedling av laks og ørret. Selskapet er lokalisert i Ålesund kommune i Møre og Romsdal. Selskapet er eiet med 100% av Hofseth International AS.

Rettvisende oversikt over utvikling og resultat

Styret mener at det fremlagte resultat gir et rettvisende bilde av selskapets eiendeler og gjeld, herunder finansielle stilling og resultat.

Redegjørelse for årsregnskapet

Totale driftsinntekter for selskapet i 2021 ble kr 1 328 mill. som er en økning fra kr 1 253 mill. i 2020. Råstoffprisene var høyere i 2021 enn i 2020. Prisøkningen på råstoff har fortsatt i 2022 og vært særlig høye i første halvår. Priser til kundene er økt i 2022, men med noe etterslep ift. råstoffprisene. Driftsresultatet ble kr -5,9 mill. i 2021 som er en reduksjon fra 13,9 mill. i 2020. Resultatnedgangen skyldes økte råstoffpriser i andre halvår. Årsresultatet ble kr -18,2 mill. Egenkapitalen var pr. 31.12.2021 på 245 mill. Det er mottatt kr 5 mill i konsernbidrag fra morselskapet for 2021.

Kontantstrømmen fra operasjonelle aktiviteter utgjør kr 74,8 mill., mens kontantstrømmen fra investeringsaktiviteter utgjør kr -26,3 mill. Kontantstrømmen fra finansieringsaktiviteter utgjør kr -14,5 mill., og netto samlet kontantstrøm på kr 33,9 mill. har økt selskapets likviditetsbeholdning.

Fortsatt drift

Årsregnskapet er utarbeidet under forutsetning om fortsatt drift. Styret bekrefter at forutsetningen om fortsatt drift er til stede.

Arbeidsmiljø

Styret anser arbeidsmiljøet i selskapet som bra. Selskapet har et vel implementert og aktivt HMS system. I 2021 ble det utført kvartalsvis vernerunder og AMU møter, i tett samarbeid med rådgivere fra Medi3. Hvert år blir det gjort en gjennomgang av HMS risiki. Selskapet har i tillegg en sosial standard implementert og blir hvert år revidert av en uavhengig revisor. Denne sosiale standarden har stort fokus på HMS (trening, risikovurderinger, evakuerings- og beredskapsøvelser, arbeid med kjemikalier, miljø osv.).

Ansatte i virksomheten har ikke vært utsatt for alvorlige ulykker eller skader under utførelse av sitt arbeid i 2021. Sykefraværet utgjorde 0,17 % i 2021 som er en nedgang fra 2020.



Likestilling og diskriminering

Selskapet hadde ved årets utløp 21 ansatte og 97 innleide årsverk. Av selskapets ansatte var ca.30% kvinner og ca.70% menn. Arbeidstid og lønn er rettferdig fordelt mellom kjønnene. Selskapets personalpolitikk anses for å være kjønnsnøytral på alle områder. Selskapet likestiller alle ansatte uavhengig av kjønn, etnisitet og religion. Styret består av 3 personer, alle menn.

Ytre miljø

Selskapet driver produksjon, men de utslipp man har av stoffer er innenfor de krav myndighetene stiller.

Forskning og utvikling – FoU

Selskapet har ikke gående forsknings og utviklingsprosjekter i 2021 ut over at det fortløpende gjøres tester av nye produkter og smaksvarianter som kan tilpasses ulike markeder.

Marked og finansiell risiko

Markedsrisiko

Selskapet er eksponert for finansiell risiko på ulike områder, spesielt valutarisiko. For å redusere valutarisikoen benyttes valutaterminkontrakter. Valutasikringen gjøres samlet for konsernet i morselskapet. Selskapet er eksponert for endringer i rentenivået da all finansiering er i flytende rente. Videre er man utsatt for store fluktuasjoner i innkjøpspriser, noe som påvirker marginer og prissetting utad. Målsetningen er å avdekke disse eksponeringene i størst mulig grad.

Kredittrisiko

Selskapet har historisk hatt lite tap på fordringer. Selskapet har kredittforsikret store deler av sine krav, og kredittrisikoen anses derfor som lav.

Likviditetsrisiko

Selskapet finansieres i hovedsak med konsernintern finansiering, og styret vurderer likviditeten som tilfredsstillende.

Styreansvarsforsikring

Selskapet inngår inngår i konsernets felles forsikringsordning for styrets medlemmer og daglig leder for deres mulige ansvar ovenfor foretaket og tredjepersoner.

Fremtidig utvikling

Selskapet har hatt et godt aktivitetsnivå i 2021. Det er først og fremst markedene i Nord-Amerika og England som har bidratt til dette. Det er lagt et godt grunnlag både markedsmessig- og produksjonsmessig for årene fremover. 2021 har sett et økt aktivitetsnivå og økt salg og etterspørsel etter utbruddet av Covid-19. Selskapet produserer i hovedsak fryste produkter til dagligvaremarkedet. Dette segmentet har utviklet seg sterkt positivt under pandemien. Ved inngangen til 2022 er det også stor økning i etterspørselen fra restaurantsegmentet. Sammen med en nedgang i slakting av laks har dette ført til sterk økning i råstoffprisene. Prisene til kundene er i 2022 økt for å kompensere for den sterke økningen i





råstoffprisene, men med noe etterslep. Det forventes generelt gode etterspørselsforhold for selskapets produkter i årene som kommer.


Andre forhold

Styret kjenner ikke til noen andre forhold av viktighet for å bedømme selskapets stilling og resultat som ikke fremgår av regnskapet og balansen med noter. Det er heller ikke etter regnskapsårets utgang inntrådt forhold som etter styrets syn har betydning ved bedømmelse av regnskapet.

Ålesund, 30.juni 2022


.....
Roger Hofseth
Styrets leder


.....
Morten Vike
Styremedlem


.....
Tor Helge Aarseth
Styremedlem



Årsregnskap 2021 Hofseth Aalesund AS

Resultatregnskap
Balanse
Kontantstrømoppstilling
Noteopplysninger

Org.nr.: 915 965 164



Hofseth Aalesund AS Årsregnskap 2021

Resultatregnskap	Note	2021	2020
Driftsinntekter og driftskostnader			
Salgsinntekt	2, 10, 16	1 323 121 147	1 247 006 843
Annen driftsinntekt		4 626 054	5 885 933
Sum driftsinntekter		1 327 747 201	1 252 892 777
Varekostnad	10, 16	1 074 498 776	990 861 267
End. beh. varer u.tilv. og ferdigvarer	3	7 509 117	30 276 320
Lønnskostnad	4	101 789 986	91 718 156
Avskrivning av driftsmidler og immaterielle eiendeler	13	13 030 619	11 371 445
Annen driftskostnad	4, 5, 16	136 815 289	114 719 733
Sum driftskostnader		1 333 643 786	1 238 946 921
Driftsresultat		-5 896 585	13 945 855
Finansinntekter og finanskostnader			
Annen renteinntekt	16	411 889	787 030
Annen finansinntekt	12	8 205 018	21 711 635
Gevinst ved realisasjon av aksjer		0	33 781 990
Annen rentekostnad	16	11 858 781	9 618 856
Annen finanskostnad	12	14 235 017	22 703 863
Resultat av finansposter		-17 476 891	23 957 937
Ordinært resultat før skattekostnad		-23 373 476	37 903 792
Skattekostnad på ordinært resultat	14	-5 157 673	908 671
Årsresultat		-18 215 803	36 995 121
Overføringer			
Avsatt til utbytte		0	33 780 000
Avsatt til annen egenkapital		0	3 215 121
Overført til udekket tap		4 811 820	0
Overført fra annen egenkapital		13 403 983	0
Sum overføringer	6	-18 215 803	36 995 121



Hofseth Aalesund AS Årsregnskap 2021

Balanse per 31. desember

Eiendeler	Note	2021	2020
Anleggsmidler			
Immaterielle eiendeler			
Utsatt skattefordel	14	2 534 453	0
Sum immaterielle eiendeler		2 534 453	0
Varige driftsmidler			
Maskiner og anlegg	9, 13	90 126 109	76 670 508
Driftsløsøre, inventar o.a. utstyr	9, 13	2 726 753	2 923 139
Sum varige driftsmidler		92 852 862	79 593 647
Finansielle anleggsmidler			
Andre fordringer		1 099 961	905 726
Sum finansielle anleggsmidler		1 099 961	905 726
Sum anleggsmidler		96 487 276	80 499 373
Omløpsmidler			
Lager av varer og annen beholdning	3, 9	89 688 328	97 197 445
Fordringer			
Kundefordringer	9, 11, 15	347 575 745	260 369 726
Andre kortsiktige fordringer	9, 15	4 498 074	50 840 650
Konsernfordringer		5 000 000	0
Sum fordringer		357 073 819	311 210 376
Bankinnskudd, kontanter o.l.	8, 9	49 411 977	15 475 707
Sum omløpsmidler		496 174 125	423 883 529
Sum eiendeler		592 661 400	504 382 902

**Hofseth Aalesund AS**
Årsregnskap 2021

Balanse per 31. desember

Egenkapital og gjeld	Note	2021	2020
Egenkapital			
Innskutt egenkapital			
Aksjekapital	6, 7	245 200 000	245 200 000
Annen innskutt egenkapital		188 180	0
Sum innskutt egenkapital		245 388 180	245 200 000
Opptjent egenkapital			
Annen egenkapital	6	0	13 403 983
Sum opptjent egenkapital		0	13 403 983
Sum egenkapital		245 388 180	258 603 983
Gjeld			
Avsetning for forpliktelser			
Utsatt skatt	14	0	2 623 220
Annen langsiktig gjeld			
Gjeld til kredittinstitusjoner	9	23 498 179	15 324 272
Sum annen langsiktig gjeld		23 498 179	15 324 272
Kortsiktig gjeld			
Gjeld til kredittinstitusjoner	8, 9	45 873 651	34 807 784
Leverandørgjeld	15	272 689 686	157 159 588
Skyldig offentlige avgifter		1 090 170	966 422
Utbytte	6	0	33 780 000
Annen kortsiktig gjeld	15	4 121 535	1 117 634
Sum kortsiktig gjeld		323 775 042	227 831 428
Sum gjeld		347 273 221	245 778 920
Sum egenkapital og gjeld		592 661 400	504 382 902


Roger Hofseth
styreleder/daglig lederAalesund, 30.06.2022

Morten Vike
styremedlem
Tor Helge Aarseth
styremedlem



Hofseth Aalesund AS Årsregnskap 2021

Kontantstrømanalyse	2021	2020
<i>Kontantstrøm fra operasjonelle aktiviteter:</i>		
Ordinært resultat før skattekostnad	-23 373 476	37 903 792
Ordinære avskrivninger	13 030 619	11 371 445
Betalt skatt	0	0
Tap/gevinst ved salg av anleggsmidler	0	-33 781 990
Endring i varelager	7 509 117	30 276 320
Endring i kundefordringer	-87 206 019	-165 458 215
Endring i leverandørgjeld	115 530 098	-126 846 274
Endring i andre tidsavgrensingsposter	49 275 991	256 281 397
Netto kontantstrøm fra operasjonelle aktiviteter	<u>74 766 330</u>	<u>9 746 475</u>
<i>Kontantstrøm fra investeringsaktiviteter:</i>		
Utbetalinger ved kjøp av varige driftsmidler	-26 289 834	-5 871 713
Innbetalinger ved salg av varige driftsmidler	0	0
Utbetalinger ved kjøp av aksjer i andre selskaper	0	0
Innbetalinger ved salg av aksjer i andre selskaper	0	44 718 606
Netto kontantstrøm fra investeringsaktiviteter	<u>-26 289 834</u>	<u>38 846 893</u>
<i>Kontantstrøm fra finansieringsaktiviteter:</i>		
Innbetalinger ved opptak av ny langsiktig gjeld	8 173 907	0
Innbetalinger ved opptak av ny kortsiktig gjeld	23 267 432	0
Utbetalinger ved nedbetaling av langsiktig gjeld	0	-68 354 411
Utbetalinger ved nedbetaling av kortsiktig gjeld	0	0
Netto endring i kassekreditt	-12 201 565	28 420 476
Utbetaling av utbytte	-33 780 000	0
Netto inn- og utbetaling av egenkapital	0	0
Netto kontantstrøm fra finansieringsaktiviteter	<u>-14 540 226</u>	<u>-39 933 935</u>
Netto endring i bankinnskudd og kontanter	33 936 270	8 659 433
Bankinnskudd og kontanter 01.01.	<u>15 475 707</u>	<u>6 816 274</u>
Bankinnskudd og kontanter 31.12.	<u>49 411 977</u>	<u>15 475 707</u>



Hofseth Aalesund AS Årsregnskap 2021

Note 1 Regnskapsprinsipper

Årsregnskapet er satt opp i samsvar med regnskapslovens bestemmelser og god regnskapsskikk.

Bruk av estimater

I utarbeidelse av årsregnskapet har man brukt estimater og forutsetninger som har påvirket resultatregnskapet og verdsettelsen av eiendeler og gjeld, samt usikre eiendeler og forpliktelser på balansedagen i henhold til god regnskapsskikk. Områder som i stor grad inneholder slike skjønsmessige vurderinger, høy grad av kompleksitet, eller områder hvor forutsetninger og estimater er vesentlige for årsregnskapet, er beskrevet i notene.

Valuta

Transaksjoner i utenlandsk valuta omregnes til kursen på transaksjonstidspunktet. Pengeposter i utenlandsk valuta omregnes til norske kroner ved å benytte balansedagens kurs. Ikke-pengeposter som måles til historisk kurs uttrykt i utenlandsk valuta, omregnes til norske kroner ved å benytte valutakursen på transaksjonstidspunktet. Ikke-pengeposter som måles til virkelig verdi uttrykt i utenlandsk valuta, omregnes til valutakursen fastsatt på måletidspunktet. Valutakursendringer resultatføres løpende i regnskapsperioden under andre finansposter. Transaksjoner og pengeposter som er sikret, måles til sikringskurs.

Inntekter

Inntektsføring ved salg av varer skjer på leveringstidspunktet. For varer som selges til utlandet er det tidspunkt for utsendelse fra landet som anses som leveringstidspunkt. Tjenester inntektsføres etter hvert som de leveres. Ved salg i annen valuta bokføres salget til sikringskurs i de tilfellene hvor det er aktuelt. Øvrig salg i annen valuta bokføres til kurs på salgsdagen.

Skatt

Skattekostnaden i resultatregnskapet omfatter både periodens betalbare skatt og endring i utsatt skatt. Utsatt skatt er beregnet med 22% på grunnlag av de midlertidige forskjeller som eksisterer mellom regnskapsmessige og skattemessige verdier, samt ligningsmessig underskudd til fremføring ved utgangen av regnskapsåret. Skatteøkende og skattereduserende midlertidige forskjeller som reverserer eller kan reverseres i samme periode er utlignet og nettoført. Netto utsatt skattefordel balanseføres i den grad det er sannsynlig at denne kan bli utnyttet.

Leasing

Det skilles mellom finansiell og operasjonell leasing. Driftsmidler finansiert ved finansiell leasing er regnskapsmessig klassifisert under varige driftsmidler. Motposten er medtatt som langsiktig gjeld. Leiebeløp fordeles mellom rentekostnad og avdrag på gjelden. Operasjonell leasing kostnadsføres som driftskostnad basert på fakturert leasingleie.

Klassifisering og vurdering av anleggsmidler

Anleggsmidler omfatter eiendeler bestemt til varig eie og bruk. Anleggsmidler er vurdert til anskaffelseskost, fratrukket avskrivninger og nedskrivninger. Langsiktig gjeld balanseføres til nominelt beløp på transaksjonstidspunktet.

Varige driftsmidler balanseføres og avskrives over driftsmidlets økonomiske levetid. Vesentlige driftsmidler som består av flere betydelige komponenter med ulik levetid er dekomponert med ulik avskrivningstid for de ulike komponentene. Direkte vedlikehold av driftsmidler kostnadsføres løpende under driftskostnader, mens påkostninger eller forbedringer tillegges driftsmidlets kostpris og avskrives i takt med driftsmidlet. Varige driftsmidler nedskrives til gjenvinnbart beløp ved verdifall som forventes ikke å være forbigående. Gjenvinnbart beløp er det høyeste av netto salgsverdi og verdi i bruk. Verdi i bruk er nåverdi av fremtidige kontantstrømmer knyttet til eiendelen. Nedskrivningen reverseres når grunnlaget for nedskrivningen ikke lenger er til stede.

Klassifisering og vurdering av omløpsmidler

Omløpsmidler og kortsiktig gjeld omfatter normalt poster som forfaller til betaling innen ett år etter balansedagen, samt poster som knytter seg til varekretsløpet. Omløpsmidler vurderes til laveste verdi av anskaffelseskost og virkelig verdi. Kortsiktig gjeld balanseføres til nominelt beløp på transaksjonstidspunktet.

Forskning og utvikling

Utgifter til forskning og utvikling balanseføres i den grad man kan identifisere en fremtidig økonomisk fordel knyttet til utvikling av en identifiserbar immaterielle eiendel og hvor anskaffelseskostnaden kan måles pålitelig. I motsatt fall kostnadsføres slike utgifter løpende. Balanseført forskning og utvikling avskrives lineært over økonomisk levetid.



Hofseth Aalesund AS

Årsregnskap 2021

Aksjer i andre selskaper

Aksjer vurderes etter kostmetoden. Investeringer er vurdert til anskaffelseskost for aksjene med mindre nedskrivning har vært nødvendig. Det er foretatt nedskrivning til virkelig verdi når verdfall skyldes årsaker som ikke kan antas å være forbigående og det må anses nødvendig etter god regnskapsskikk. Nedskrivninger er reversert når grunnlaget for nedskrivning ikke lenger er til stede.

Varer

Varer er vurdert til det laveste av anskaffelseskost og netto salgsverdi. Netto salgsverdi er estimert salgspris ved ordinær drift etter fradrag for beregnede nødvendige utgifter for gjennomføring av salget. Anskaffelseskost inkluderer utgifter påløpt ved anskaffelse av varene og kostnader for å bringe varene til nåværende plassering og tilordnes ved bruk av FIFO - prinsippet. Egentilvirkede varer vurderes til det laveste av tilvirkningskost og virkelig verdi.

Fordringer

Kundefordringer og andre fordringer oppføres til pålydende etter fradrag for avsetning til forventet tap. Avsetning til tap gjøres på grunnlag av en individuell vurdering av de enkelte fordringene. For øvrige kundefordringer utføres en uspesifisert avsetning for å dekke forventet tap på krav.

Betingede utfall

Kostnadsknyttede betingede utfall regnskapsføres når utfall kan estimeres og kostnaden anses sannsynlig.

Kontantstrømpoppstilling

Kontantstrømpoppstillingen er utarbeidet etter den indirekte metoden. Kontanter og kontantekvivalenter omfatter kontanter, bankinnskudd og andre kortsiktige, likvide plasseringer.

Note 2 Salgsinntekter

Per virksomhetsområde	2021		2020	
Fiskeforedling	1 323 121 147		1 247 006 843	
Per geografisk fordeling:	2021		2020	
Norge	141 339 556	10,7 %	129 418 858	10,4 %
Europa øvrig	556 769 528	42,1 %	332 473 721	26,7 %
Nord-Amerika	519 577 725	39,3 %	730 890 349	58,6 %
Verden øvrig	105 434 338	8,0 %	54 223 915	4,3 %
Sum salgsinntekter	1 323 121 147	100 %	1 247 006 843	100 %

Note 3 Varer

	31.12.2021	31.12.2020
Innkjøpte råvarer	31 669 873	23 520 033
Ferdigvarer	58 018 456	73 677 412
Sum varer	89 688 328	97 197 445



Hofseth Aalesund AS

Årsregnskap 2021

Note 4 Lønnskostnader, antall ansatte, godtgjørelser, lån til ansatte m.m.

Lønnskostnader	2021	2020
Lønninger	13 024 833	10 339 173
Arbeidsgiveravgift	1 906 972	1 416 810
Pensjonskostnader	332 728	186 193
Andre ytelser inkl innleid arb.kraft	86 525 452	79 775 980
Sum	101 789 986	91 718 156
Antall årsverk ordinær	21	15
Antall årsverk innleid arbeidskraft	97	83
Sum årsverk	118	98

Ytelser til ledende personer

Daglig leder har ikke fått lønn eller andre ytelser fra selskapet. Daglig leder får lønn fra morselskapet som fakturerer managementkostnader til Hofseth AS. Det er i 2021 fakturert kr 10 200 000 i managementkostnader fra morselskapet. Styreleder har mottatt kr 25 000 i styrehonorar.

Det er ikke ytet lån eller stilt sikkerhet til fordel for daglig leder, styret eller aksjeeiere.

Pensjonsforpliktelse

Selskapet er pliktig til å ha tjenestepensjonsordning etter lov om obligatorisk tjenestepensjon. Selskapet har opprettet pensjonsordning som tilfredsstiller kravene i loven. Pensjonspremien føres som pensjonskostnad og bokføres sammen med lønnskostnader.

Revisor

Kostnadsført revisjonshonorar for 2021 utgjør kr 240 859 eks. mva., og fordeler seg som følger:

Lovpålagt revisjon	192 600
Skatterådgivning og bistand	48 259
Totalt	240 859

Note 5 Husleie og operasjonelle leieavtaler

Selskapet holder til i leide lokaler. Kostnadsført husleie er:

	2021	2020
Husleiekostnad	6 294 239	5 039 724
Herav viderefakturert husleie	4 303 665	4 306 964
Netto husleiekostnad	1 990 574	732 759

I tillegg til balanseførte leieavtaler som er beskrevet i noten for driftsmidler, så har selskapet operasjonelle leieavtaler som kostnadsføres løpende.

	2021	2020
Kostnadsførte operasjonelle leieavtaler	2 890 925	2 222 516



Hofseth Aalesund AS

Årsregnskap 2021

Note 6 Egenkapital

	Aksjekapital	Annen egenkapital	Sum
Egenkapital 01.01.2021	245 200 000	13 403 983	258 603 983
Årets resultat		-18 215 803	-18 215 803
Mottatt konsernbidrag		5 000 000	5 000 000
Egenkapital 31.12.2021	245 200 000	188 180	245 388 180

Mottatt konsernbidrag er gitt uten skatteeffekt.

Note 7 Aksjonærer

Aksjekapitalen i Hofseth Aalesund AS pr. 31.12.2021 består av:

	Antall	Pålydende	Bokført
Ordinære aksjer	245 200	1 000,00	245 200 000

Eierstruktur

Per 31.12.2021 har selskapet en aksjonær, Hofseth International AS, som eier alle aksjene i selskapet. Hofseth Aalesund AS konsolideres inn i konsernregnskapet til morselskapet Hofseth International AS. Konsernregnskapet er tilgjengelig ved henvendelse til morselskapet med forretningsadresse Ålesund.

Styreleder/daglig leder kontrollerer 61,06 % og øvrige styremedlem 0,88 % av de stemmeberettigede aksjene i morselskapet Hofseth International AS.

Note 8 Bankinnskudd

I posten bankinnskudd inngår:	31.12.2021	31.12.2020
Bundet til dekning av skattetrekk	593 858	555 452

Selskapet er del av konsernkontoavtale. I ordningen inngår morselskapet Hofseth International AS og datterselskapene Hofseth AS, Hofseth Aalesund AS og Seafood Farmers of Norway AS.

Selskapets innskudd og opptrekk på konsernkonto er rapportert som følger:

Selskapets innskudd/trekk på konsernkonto:	31.12.2021
Bankinnskudd	48 818 119
Kortsiktig gjeld til kredittinstitusjoner	45 873 651



Hofseth Aalesund AS

Årsregnskap 2021

Note 9 Gjeld, pantstillelser og garantier m.v.

	31.12.2021	31.12.2020
Gjeld som er sikret ved pant o.l.		
Langsiktig gjeld til kredittinstitusjoner (finansiell leasing)	23 498 179	15 324 272
Kortsiktig gjeld til kredittinstitusjoner (factoring)	45 873 651	34 807 784
Sum	69 371 830	50 132 056
Balanseført verdi av eiendeler pantsatt for egen gjeld		
Varer	89 688 328	97 197 445
Fordringer	358 173 780	312 116 103
Varige driftsmidler	92 852 862	79 593 647
Sum	540 714 970	488 907 195

Ovennevnte eiendeler er også stillet som sikkerhet for morselskapets gjeld og garantier.

Forfall langsiktige fordringer og gjeld:

Forfallstidspunkt fra 31.12.2021	Langsiktige fordringer	Langsiktig gjeld
Innen ett år	0	7 412 612
Mellom 2 til 5 år	1 099 961	13 234 560
Over 5 år	0	2 851 007
Sum	1 099 961	23 498 179

Note 10 Finansiell markedsrisiko

Valutarisiko

Selskapet er eksponert for valutakursendringer ved at salgskontrakter inngås i valuta, hovedsakelig knyttet til GBP, EUR og USD. Valutarisikoen håndteres samlet for konsernet gjennom valutaterminkontrakter inngått av morselskapet.

Renterisiko

Selskapet har kortsiktig og langsiktig gjeld til kredittinstitusjoner gitt med flytende renter og er således eksponert for endringer i rentenivå.

Råvarepriserisiko

Selskapet produserer i det alt vesentlige på ordre til avtalte priser, svingninger i råvareprisene påvirker selskapets marginer.

Note 11 Kundefordringer

	2021	2020
Kundefordringer til pålydende	347 575 745	260 369 726
Avsetning til tap	0	0
Balanseført verdi av kundefordringer 31.12	347 575 745	260 369 726
Endring i avsetning til tap	0	
Realiserte tap	0	0
Sum resultatførte tap på krav	0	0



Hofseth Aalesund AS Årsregnskap 2021

Note 12 Finansposter

Annen finansinntekt	2021	2020
Valutagevinst, Agio	8 127 125	21 634 866
Annen finansinntekt	77 893	76 769
Sum	8 205 018	21 711 635

Annen finanskostnad	2021	2020
Valutatap, Disagio	4 072 091	22 064 100
Annen finanskostnad	10 162 926	639 763
Sum	14 235 017	22 703 863

Note 13 Anleggsmidler

	Maskiner og utstyr	Leasede maskiner	Leigde lokaler	Sum
Anskaffelseskost pr. 01.01.21	60 644 564	50 994 967	3 684 911	115 324 442
+ Tilgang kjøpte driftsmidler	5 140 187	21 149 647		26 289 834
= Anskaffelseskost 31.12.21	65 784 751	72 144 614	3 684 911	141 614 276
Av- og nedskrivninger pr. 01.01.21	16 118 059	18 850 964	761 771	35 730 795
+ Årets ordinære avskrivninger	6 438 390	6 221 299	370 929	13 030 618
= Av- og nedskrivninger pr. 31.12.21	22 556 449	25 072 263	1 132 700	48 761 413
Bokført verdi 01.01.21	44 526 505	32 144 003	2 923 139	79 593 647
+ Tilgang i året	5 140 187	21 149 647		26 289 834
- Årets avskrivning og nedskrivning	6 438 390	6 221 299	370 929	13 030 618
= Bokført verdi 31.12.21	43 228 302	47 072 351	2 552 210	92 852 863
Økonomisk levetid	5-10 år	10 år	10 år	
Avskrivningsplan	Lineær	Lineær	Lineær	

Selskapet har balanseført langsiktige leieavtaler som finansiell leasing. Tilhørende bokført verdi av leasinggjeld per 31.12.2021 er kr 23 498 179 (2020: kr 15 324 272).

**Hofseth Aalesund AS****Årsregnskap 2021**

Note 14 Skatt

Årets skattekostnad	2021	2020
Resultatført skatt på ordinært resultat:		
Betalbar skatt	0	0
Endring i utsatt skatt	-5 157 673	908 671
Skattekostnad ordinært resultat	-5 157 673	908 671
Skattepliktig inntekt:		
Ordinært resultat før skatt	-23 373 476	37 903 792
Permanente forskjeller	-70 493	-33 773 468
Endring i midlertidige forskjeller	-3 433 718	-8 009 497
Skattepliktig inntekt	-26 877 687	-3 879 174
Betalbar skatt i balansen:		
Betalbar skatt på årets resultat	0	0
Sum betalbar skatt i balansen	0	0
Beregning av effektiv skattesats		
Resultat før skatt	-23 373 476	37 903 792
Beregnet skatt av resultat før skatt	-5 142 165	8 338 834
Skatteeffekt av permanente forskjeller	-15 508	-7 430 163
Sum	-5 157 673	908 671
Effektiv skattesats	22,1 %	2,4 %

Skatteeffekten av midlertidige forskjeller og underskudd til fremføring som har gitt opphav til utsatt skatt og utsatte skattefordeler, spesifisert på typer av midlertidige forskjeller

	2021	2020	Endring
Varige driftsmidler	14 889 032	14 182 496	-706 536
Varebeholdning	-1 506 977	0	1 506 977
Balanseførte leieavtaler	23 574 171	16 819 731	-6 754 440
Andre forskjeller	-3 633 164	-1 112 882	2 520 282
Sum	33 323 063	29 889 345	-3 433 718
Akkumulert fremførbart underskudd	-42 393 104	-15 515 417	26 877 687
Avskåret rentefradrag	-2 450 200	-2 450 200	0
Grunnlag for utsatt skattefordel / skatt	-11 520 241	11 923 728	23 443 969
Utsatt skattefordel / skatt (22 %)	-2 534 453	2 623 220	5 157 673

Utsatt skattefordel balanseføres på grunnlag av forventning om framtidig skattepliktig inntekt.



Hofseth Aalesund AS

Årsregnskap 2021

Note 15 Mellomværende med selskap i samme konsern m.v.

	Langsiktige fordringer		Kortsiktige fordringer	
	31.12.2021	31.12.2020	31.12.2021	31.12.2020
Foretak i samme konsern	0	0	52 000	48 727 170
Andre nærstående	0	0	335 438 922	221 818 480
Sum	0	0	335 490 922	270 545 650

	Langsiktig gjeld		Kortsiktig gjeld	
	31.12.2021	31.12.2020	31.12.2021	31.12.2020
Foretak i samme konsern	0	0	3 268 347	1 287 414
Andre nærstående	0	0	191 357 439	71 650 533
Sum	0	0	194 625 786	72 937 947

I tillegg kommer påløpt konsernbidrag for 2021 med kr 5 000 000 bokført som kortsiktig fordring.

Note 16 Transaksjoner med nærstående parter i 2021

	Konsern	Øvrige nærstående
Inntekter		
Salg av varer og tjenester	0	1 316 189 889
Viderefakturerte kostnader og leasing	18 000	445 012
Renteinntekter	18 819	0
Sum	36 819	1 316 634 901
Kostnader		
Kjøp av varer	1 373 614	787 408 684
Management fra morselskapet	10 200 000	
Andre kjøp av varer/tjenester	12 790 729	90 371 926
Rentekostnader	1 218 000	3 187 113
Sum	25 582 343	880 967 723