



ÅRSREGNSKAPET FOR REGNSKAPSÅRET 2017 - GENERELL INFORMASJON

Enheten

Organisasjonsnummer: 997 765 990
Organisasjonsform: Aksjeselskap
Foretaksnavn: NILA GRAFISKE AS
Forretningsadresse: Osloveien 14
7374 RØROS

Regnskapsår

Årsregnskapets periode: 01.01.2017 - 31.12.2017

Konsern

Morselskap i konsern: Nei

Regnskapsregler

Regler for små foretak benyttet: Ja
Benyttet ved utarbeidelsen av årsregnskapet til selskapet: Regnskapslovens alminnelige regler

Årsregnskapet fastsatt av kompetent organ

Bekreftet av representant for selskapet: Lars Magne Langøien
Dato for fastsettelse av årsregnskapet: 25.04.2018

Grunnlag for avgivelse

År 2017: Årsregnskapet er elektronisk innlevert
År 2016: Tall er hentet fra elektronisk innlevert årsregnskap fra 2017

Det er ikke krav til at årsregnskapet m.v. som sendes til Regnskapsregisteret er undertegnet. Kontrollen på at dette er utført ligger hos revisor/enhetens øverste organ. Sikkerheten ivaretas ved at innsender har rolle/rettighet for innsending av årsregnskapet via Altinn, og ved at det bekreftes at årsregnskapet er fastsatt av kompetent organ.

Brønnøysundregistrene, 29.09.2019



Resultatregnskap

Beløp i: NOK	Note	2017	2016
RESULTATREGNSKAP			
Inntekter			
Salgsinntekt		2 243 655	1 937 939
Sum inntekter		2 243 655	1 937 939
Kostnader			
Varekostnad		984 718	749 554
Lønnskostnad	1	880 439	781 161
Avskrivning på varige driftsmidler	2	11 600	17 900
Annen driftskostnad		305 395	313 088
Sum kostnader		2 182 152	1 861 702
Driftsresultat		61 502	76 237
Finansinntekter og finanskostnader			
Annen renteinntekt		638	438
Sum finansinntekter		638	438
Annen rentekostnad		57	33
Sum finanskostnader		57	33
Netto finans		581	405
Ordinært resultat før skattekostnad		62 083	76 641
Skattekostnad på ordinært resultat	3	14 853	20 497
Ordinært resultat etter skattekostnad		47 230	56 144
Årsresultat		47 230	56 144
Årsresultat etter minoritetsinteresser		47 230	56 144
Overføringer og disponeringer			
Overføringer annen egenkapital		47 230	56 144
Sum overføringer og disponeringer		47 230	56 144



Balanse

Beløp i: NOK	Note	2017	2016
BALANSE - EIENDELER			
Anleggsmidler			
Immaterielle eiendeler			
Varige driftsmidler			
Driftsløsøre	2	18 400	30 000
Sum varige driftsmidler		18 400	30 000
Sum anleggsmidler		18 400	30 000
Omløpsmidler			
Varer			
Fordringer			
Kundefordringer		158 474	243 746
Andre kortsiktige fordringer		7 153	
Sum fordringer		165 627	243 746
Bankinnskudd, kontanter og lignende			
Bankinnskudd	4	628 880	508 898
Sum bankinnskudd, kontanter og lignende		628 880	508 898
Sum omløpsmidler		794 507	752 644
SUM EIENDELER		812 907	782 644
BALANSE - EGENKAPITAL OG GJELD			
Egenkapital			
Innskutt egenkapital			
Selskapskapital	5	110 000	110 000
Sum innskutt egenkapital		110 000	110 000
Opptjent egenkapital			
Annen egenkapital	5	424 112	376 882



Balanse

Beløp i: NOK	Note	2017	2016
Sum opptjent egenkapital		424 112	376 882
Sum egenkapital		534 112	486 882
Gjeld			
Langsiktig gjeld			
Utsatt skatt	3	938	2 314
Sum avsetninger for forpliktelser		938	2 314
Annen langsiktig gjeld			
Sum langsiktig gjeld		938	2 314
Kortsiktig gjeld			
Leverandørgjeld		5 428	23 446
Betalbar skatt	3	16 229	19 415
Skyldig offentlige avgifter		117 833	130 749
Annen kortsiktig gjeld		138 367	119 838
Sum kortsiktig gjeld		277 857	293 448
Sum gjeld		278 795	295 762
SUM EGENKAPITAL OG GJELD		812 907	782 644



**Årsregnskap 2017
for**

NiLa Grafiske AS

Foretaksnr. 997 765 990



NiLa Grafiske AS

Årsberetning 2017

Avleggelse av årsberetning

NiLa Grafiske AS er regnskapsmessig et lite foretak og er ikke lenger pliktig til å utarbeide årsberetning. Selskapet har likevel valgt å utarbeide årsberetning i samsvar med regnskapsloven § 3-3a.

Virksomhetens art

Selskapet driver med fremstilling og salg av trykksaker. Selskapet er etablert i Røros kommune.

Utvikling i resultat og stilling

Det har ikke inntruffet forhold etter regnskapsårets slutt som har vesentlig betydning for regnskapet.

Etter styrets oppfatning gir årsregnskapet en rettvise oversikt over utviklingen i foretaket, for resultatet i regnskapsåret og stillingen ved regnskapsårets slutt.

Fortsatt drift

Styret er av den oppfatning av forutsetningen om fortsatt drift er til stedet. Årsoppgjøret er avlagt under denne forutsetning.

Arbeidsmiljø og personale

Arbeidsmiljøet betraktes som godt, og det iverksettes løpende tiltak for forbedringer.

Det har ikke vært sykefravær i selskapet i 2017. Det har ikke forekommet skader eller ulykker.

Likestilling mellom kjønnene

Av totalt 2 ansatte, er 1 kvinne og 1 mann. Styret består av 1 kvinne og 2 menn.


Miljørapport


Selskapets virksomhet forurensar ikke det ytre miljø mer enn andre selskap i samme bransje.

Årsresultat og disponering av årsoverskudd

Styret foreslår at årsoverskuddet på kr 47 230 overføres annen egenkapital.

Røros, 25. april 2018


Arne Sund
Styrets leder


Torgunn Nilsgård
Styremedlem


Lars Magne Langøien
Styremedlem / Daglig leder



NiLa Grafiske AS

Resultatregnskap

	Note	2017	2016
DRIFTSINNTEKTER OG DRIFTSKOSTNADER			
Driftsinntekter			
Salgsinntekt		2 243 655	1 937 939
Sum driftsinntekter		2 243 655	1 937 939
Driftskostnader			
Varekostnad		984 718	749 554
Lønnskostnad	1	880 439	781 161
Avskrivning på varige driftsmidler	2	11 600	17 900
Annen driftskostnad		305 395	313 088
Sum driftskostnader		2 182 152	1 861 702
DRIFTSRESULTAT		61 502	76 237
FINANSINNTEKTER OG FINANSKOSTNADER			
Finansinntekter			
Renteinntekter		638	438
Sum finansinntekter		638	438
Finanskostnader			
Rentekostnader		57	33
Sum finanskostnader		57	33
NETTO FINANSPOSTER		581	405
ORDINÆRT RES. FØR SKATTEKOSTNAD		62 083	76 641
Skattekostnad på ordinært resultat	3	14 853	20 497
ARSRESULTAT		47 230	56 144
OVERFØRINGER OG DISPONERINGER			
Overføringer annen egenkapital		47 230	56 144
Sum overføringer og disponeringer		47 230	56 144



NiLa Grafiske AS

Balanse pr. 31.12.2017

	Note	31.12.2017	31.12.2016
EIENDELER			
ANLEGGSMIDLER			
Varige driftsmidler			
Driftsløsøre	2	18 400	30 000
Sum varige driftsmidler		18 400	30 000
SUM ANLEGGSMIDLER			
		18 400	30 000
OMLØPSMIDLER			
Fordringer			
Kundefordringer		158 474	243 746
Andre kortsiktige fordringer		7 153	0
Sum fordringer		165 627	243 746
Bankinnskudd, kontanter o.l.			
Bankinnskudd	4	628 880	508 898
Sum bankinnskudd, kontanter o.l.		628 880	508 898
SUM OMLØPSMIDLER			
		794 507	752 644
SUM EIENDELER			
		812 907	782 644




NiLa Grafiske AS

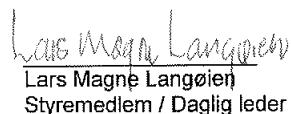
Balanse pr. 31.12.2017

	Note	31.12.2017	31.12.2016
EGENKAPITAL OG GJELD			
EGENKAPITAL			
Innskutt egenkapital			
Selskapskapital	5	110 000	110 000
Sum innskutt egenkapital		110 000	110 000
Opptjent egenkapital			
Annen egenkapital	5	424 112	376 882
Sum opptjent egenkapital		424 112	376 882
SUM EGENKAPITAL		534 112	486 882
GJELD			
LANGSIKTIG GJELD			
Avsetning for forpliktelser			
Utsatt skatt	3	938	2 314
Sum avsetning for forpliktelser		938	2 314
SUM LANGSIKTIG GJELD		938	2 314
KORTSIKTIG GJELD			
Leverandørgjeld		5 428	23 446
Betalbar skatt	3	16 229	19 415
Skyldig offentlige avgifter		117 833	130 749
Annen kortsiktig gjeld		138 367	119 838
SUM KORTSIKTIG GJELD		277 857	293 448
SUM GJELD		278 795	295 762
SUM EGENKAPITAL OG GJELD		812 907	782 644

Røros, 25. april 2018


Arne Sund
Styrets leder


Torgunn Nilsgård
Styremedlem


Lars Magné Langøien
Styremedlem / Daglig leder



NiLa Grafiske AS

Noter 2017

Regnskapsprinsipper:

Årsregnskapet er satt opp i samsvar med regnskapsloven og god regnskapsskikk. Selskapet har videre fulgt relevante bestemmelser i Norsk Regnskaps Standard utarbeidet av Norsk Regnskaps Stiftelse.

De unntaksregler som gjelder for små foretak er anvendt der annet ikke er angitt i regnskapsprinsipper.

Omløpsmidler og kortsiktig gjeld

Omløpsmidler og kortsiktig gjeld omfatter normalt poster som forfaller til betaling innen ett år etter siste dag i regnskapsåret, samt poster som knytter seg til varekretsløpet. Omløpsmidler vurderes til laveste verdi av anskaffelseskost og antatt virkelig verdi (Laveste verdis prinsipp).

Anleggsmidler og langsiktig gjeld

Anleggsmidler omfatter eiendeler bestemt til varig eie og bruk for virksomheten. Anleggsmidler er vurdert til anskaffelseskost. Varige driftsmidler føres opp i balansen og avskrives over driftsmidlets forventede økonomiske levetid. Varige driftsmidler nedskrives til virkelig verdi ved verdifall som forventes ikke å være av forbigående art. Nedskrivninger blir reversert når grunnlaget for nedskrivningen ikke lenger finnes å være til stede.

Inntektsføring

Inntektsføring ved salg av varer og tjenester skjer på leveringstidspunktet.

Fordringer

Kundefordringer føres opp i balansen til pålydende etter fradrag for avsetning til påregnelig tap. Avsetning til påregnelig tap gjøres på grunnlag av en individuell vurdering av de enkelte fordringene. I tillegg gjøres det for øvrige kundefordringer en uspesifisert avsetning for å dekke antatt tap.

Andre fordringer er også gjenstand for en tilsvarende vurdering.

Skatt

Skattekostnaden i resultatregnskapet omfatter periodens betalbare skatt (24 %) som blir utlignet og forfaller til betaling i neste regnskapsår i tillegg til endring i utsatt skatt. Utsatt skatt er beregnet med fastsatt skattesats for 2018 (23 %) på grunnlag av skattereduserende og skatteøkende midlertidige forskjeller som eksisterer mellom regnskapsmessige og skattemessige verdier. Skatteøkende og skattereduserende midlertidige forskjeller som reverserer eller kan reversere i samme periode er utlignet og nettoført.



NiLa Grafiske AS

Noter 2017

Note 1 - Lønnskostnad

	I år	I fjor
Lønn	814 076	719 950
Arbeidsgiveravgift	52 590	46 581
Pensjonskostnader	7 650	7 875
Andre lønnsrelaterte ytelser	6 123	6 754
Totalt	880 439	781 161

Selskapet har hatt gjennomsnittlig 2 årsverk i 2017.

Selskapet har etablert innskuddspensjon i henhold til lov om obligatorisk tjenestepensjon.

Lønn og andre ytelser til daglig leder har i 2017 vært kr 444 850. Det er ikke utbetalt godtgjørelse til styret.

Note 2 - Varige driftsmidler

Avskrivningstablå

Anskaffelseskost pr. 1/1	89 440
Tilgang / Avgang i året	0
Anskaffelseskost pr. 31/12	89 440
Akk. avskr. pr. 1/1	59 440
Ordinære avskrivninger	11 600
Akk. avskr. pr. 31/12	71 040
Balanseført verdi pr. 31/12	18 400
Prosentstørrelse for ord. avskr.	20-25



NiLa Grafiske AS

Noter 2017

Note 3 - Skatter

Spesifikasjon av årets skattegrunnlag:

Resultat før skattekostnader	62 083
Permanente forskjeller	- 24
Endring i midlertidige forskjeller	5 563
Skattepliktig inntekt	67 622

Spesifikasjon av årets skattekostnad:

Beregnet skatt av årets resultat	16 229
Endring i utsatt skatt	- 1 376
Ordinær skattekostnad	14 853
Skattesats i inntektsåret	24

Utsatt skatt/utsatt skattefordel

	2017	2016
Driftsmidler	4 082	9 545
Utestående fordringer	0	100
Grunnlag utsatt skatt	4 082	9 645
Utsatt skatt	938	2 314

At skattesatsen går fra 24 % til 23 % i 2018 medfører at utsatt skatt blir lavere og gir en lavere skattekostnad i 2017 på kr 40.

Note 4 - Bundne midler

Skattetrekkinnskudd utgjør pr 31.12. i år kr 121 668 og utgjorde pr 31.12. i fjor kr 81 768.



NiLa Grafiske AS

Noter 2017

Note 5 - Egenkapital

	Aksjekapital	Annen egenkapital	Sum egenkapital
Pr. 01.01	110 000	376 882	486 882
Årets resultat	0	47 230	47 230
Pr. 31.12	110 000	424 112	534 112

Selskapet har 220 aksjer hver pålydende kr 500, samlet aksjekapital utgjør kr 110 000. Selskapet har kun en aksjeklasse.

Selskapets aksjeeiere er:

Aksjeeiernes navn	Antall aksjer
Lars Magne Langøien, Daglig leder og styremedlem	40
Torgunn Nilsgård, Styremedlem	40
Anna Lisabet Langøien	40
Arne Sund, Styrets leder	20
Arne Ingar Bækken	20
Fjelheimen Forlag SA (975 378 543)	10
Inger Anne Ormhaug Langøien	10
Jan Helge Berg Stenvoll	10
Kjell Langøien	10
Kjell Nilsgård	10
Ragnar Løkken	10
Sum antall akser	220