



ÅRSREGNSKAPET FOR REGNSKAPSÅRET 2021 - GENERELL INFORMASJON

Enheten

Organisasjonsnummer: 916 710 100
Organisasjonsform: Aksjeselskap
Foretaksnavn: THOMSEN GRUPPEN AS
Forretningsadresse: Liamyrane 15
5132 NYBORG

Regnskapsår

Årsregnskapets periode: 01.01.2021 - 31.12.2021

Konsern

Mørselskap i konsern: Ja
Konsernregnskap lagt ved: Ja

Regnskapsregler

Regler for små foretak benyttet: Ja
Benyttet ved utarbeidelsen av årsregnskapet til selskapet: Regnskapslovens alminnelige regler
Benyttet ved utarbeidelsen av årsregnskapet til konsernet: Regnskapslovens alminnelige regler

Årsregnskapet fastsatt av kompetent organ

Bekreftet av representant for selskapet: Even Langeland Strand Thomsen
Dato for fastsettelse av årsregnskapet: 21.02.2022

Grunnlag for avgivelse

År 2021: Årsregnskapet er elektronisk innlevert
År 2020: Tall er hentet fra elektronisk innlevert årsregnskap fra 2021

Det er ikke krav til at årsregnskapet m.v. som sendes til Regnskapsregisteret er undertegnet. Kontrollen på at dette er utført ligger hos revisor/enhetens øverste organ. Sikkerheten ivaretas ved at innsender har rolle/rettighet for innsending av årsregnskapet via Altinn, og ved at det bekreftes at årsregnskapet er fastsatt av kompetent organ.

Brønnøysundregistrene, 25.06.2023



Resultatregnskap

Beløp i: NOK	Note	2021	2020
RESULTATREGNSKAP			
Inntekter			
Annen driftsinntekt		721 428	1 172 742
Sum inntekter		721 428	1 172 742
Kostnader			
Lønnskostnad	1, 2, 3	-350 380	-1 258 733
Annen driftskostnad	5	1 232 595	1 094 271
Sum kostnader		882 215	-164 462
Driftsresultat		-160 787	1 337 204
Finansinntekter og finanskostnader			
Inntekt på investering i datter-/tilknyttet selskap		1 290 253	1 738 670
Annen renteinntekt			449
Annen finansinntekt		246	1 200 000
Sum finansinntekter		1 290 499	2 939 119
Annen rentekostnad		777 311	839 424
Annen finanskostnad		2 139	2 480
Sum finanskostnader		779 450	841 904
Netto finans		511 049	2 097 215
Ordinært resultat før skattekostnad		350 262	3 434 419
Skattekostnad på ordinært resultat	6		374 640
Ordinært resultat etter skattekostnad		350 262	3 059 779
Årsresultat		350 262	3 059 779
Overføringer og disponeringer			
Konsernbidrag			1 328 269
Udekket tap			487 556
Annen egenkapital		350 262	1 243 954
Sum overføringer og disponeringer		350 262	3 059 779



Balanse

Beløp i: NOK	Note	2021	2020
BALANSE - EIENDELER			
Anleggsmidler			
Immaterielle eiendeler			
Finansielle anleggsmidler			
Investering i datterselskap	7	29 725 381	29 598 341
Investeringer i aksjer og andeler		22 750	22 750
Andre fordringer	4, 8	72 994	90 494
Sum finansielle anleggsmidler		29 821 125	29 711 585
Sum anleggsmidler		29 821 125	29 711 585
Omløpsmidler			
Varer			
Fordringer			
Andre fordringer			
Konsernfordringer	9	3 774 904	1 638 670
Sum fordringer		3 774 904	1 638 670
Bankinnskudd, kontanter og lignende			
Bankinnskudd, kontanter og lignende	10	115 676	117 819
Sum bankinnskudd, kontanter og lignende		115 676	117 819
Sum omløpsmidler		3 890 580	1 756 489
SUM EIENDELER		33 711 705	31 468 074
BALANSE - EGENKAPITAL OG GJELD			
Egenkapital			
Innskutt egenkapital			
Aksjekapital (1 000 aksjer à kr 1 570,00)	11, 12	1 570 000	1 570 000
Annen innskutt egenkapital		1 328 269	1 328 269
Sum innskutt egenkapital		2 898 269	2 898 269



Balanse

Beløp i: NOK	Note	2021	2020
Opptjent egenkapital			
Annen egenkapital	12	1 594 215	1 243 954
Sum opptjent egenkapital		1 594 215	1 243 954
Sum egenkapital	12	4 492 484	4 142 223
Gjeld			
Langsiktig gjeld			
Annen langsiktig gjeld			
Gjeld til kredittinstitusjoner	13	3 850 000	5 250 000
Langsiktig konserngjeld	9	8 316 000	5 580 000
Sum annen langsiktig gjeld		12 166 000	10 830 000
Sum langsiktig gjeld		12 166 000	10 830 000
Kortsiktig gjeld			
Gjeld til kredittinstitusjoner	13	8 340 728	3 804 846
Leverandørgjeld		32 381	49 428
Skyldige offentlige avgifter		1 148 719	1 189 781
Kortsiktig konserngjeld	9	410 651	1 080 101
Annen kortsiktig gjeld	9	7 120 742	10 371 696
Sum kortsiktig gjeld		17 053 221	16 495 852
Sum gjeld		29 219 221	27 325 852
SUM EGENKAPITAL OG GJELD		33 711 705	31 468 075



Konsernets resultatregnskap

Beløp i: NOK	Note	2021	2020
RESULTATREGNSKAP			
Inntekter			
Salgsinntekt	2	163 823 934	130 265 609
Andre driftsinntekter	2	1 287 466	2 034 169
Sum inntekter		165 111 400	132 299 778
Kostnader			
Varekostnad		123 021 303	95 370 263
Lønnskostnad	4	16 570 775	15 964 510
Avskrivning på varige driftsmidler og immaterielle eiendeler	3	2 181 419	2 380 654
Annen driftskostnad	4	16 145 929	16 140 927
Sum kostnader		157 919 426	129 856 354
Driftsresultat		7 191 974	2 443 424
Finansinntekter og finanskostnader			
Finansinntekter		181 351	205 432
Annen finansinntekt		134 084	1 322 591
Sum finansinntekter		315 435	1 528 023
Annen rentekostnad		1 192 917	1 385 478
Annen finanskostnad		180 154	175 246
Sum finanskostnader		1 373 071	1 560 724
Netto finans		-1 057 636	-32 701
Ordinært resultat før skattekostnad		6 134 338	2 410 723
Skattekostnad på ordinært resultat	11	1 598 605	765 308
Ordinært resultat etter skattekostnad		4 535 733	1 645 415
Årsresultat		4 535 733	1 645 415
Minoritetsinteresser		213 173	166 444
Årsresultat etter minoritetsinteresser		4 322 560	1 478 971
Overføringer og disponeringer			



Konsernets resultatregnskap

Beløp i: NOK	Note	2021	2020
Annen egenkapital		4 322 560	1 478 971
Sum overføringer og disponeringer		4 322 560	1 478 971



Konsernets balanse

Beløp i: NOK	Note	2021	2020
BALANSE - EIENDELER			
Anleggsmidler			
Immaterielle eiendeler			
Utsatt skattefordel	11	94 953	1 536 907
Goodwill		7 942 913	8 873 452
Sum immaterielle eiendeler		8 037 866	10 410 359
Varige driftsmidler			
Tomter, bygninger og annen fast eiendom	1,3,9	7 004 272	7 384 444
Driftsløsøre, inventar, verktøy, kontormaskiner og lignende	1,3,9	3 627 523	4 638 013
Sum varige driftsmidler		10 631 795	12 022 457
Finansielle anleggsmidler			
Investeringer i aksjer og andeler	1,6	22 750	22 750
Andre fordringer	1,7	1 863 960	2 612 012
Sum finansielle anleggsmidler		1 886 710	2 634 762
Sum anleggsmidler		20 556 371	25 067 578
Omløpsmidler			
Varer			
Varer	1,9	4 122 350	4 243 982
Sum varer		4 122 350	4 243 982
Fordringer			
Kundefordringer	1,5,9	17 619 151	9 192 898
Andre fordringer	1	637 369	898 222
Sum fordringer		18 256 520	10 091 120
Bankinnskudd, kontanter og lignende			
Bankinnskudd, kontanter og lignende	12	10 570 584	6 754 033
Sum bankinnskudd, kontanter og lignende		10 570 584	6 754 033
Sum omløpsmidler		32 949 454	21 089 135
SUM EIENDELER		53 505 825	46 156 713



Konsernets balanse

Beløp i: NOK	Note	2021	2020
BALANSE - EGENKAPITAL OG GJELD			
Egenkapital			
Innskutt egenkapital			
Selskapskapital	10	1 570 000	1 570 000
Annen innskutt egenkapital	10	1 328 269	1 328 269
Sum innskutt egenkapital		2 898 269	2 898 269
Opptjent egenkapital			
Annen egenkapital	10	-3 031 215	-7 353 775
Minoritetsinteresser	10	87 477	87 003
Sum opptjent egenkapital		-2 943 738	-7 266 772
Sum egenkapital		-45 469	-4 368 503
Gjeld			
Langsiktig gjeld			
Annen langsiktig gjeld			
Gjeld til kredittinstitusjoner	8,9	18 890 000	21 374 161
Sum annen langsiktig gjeld		18 890 000	21 374 161
Sum langsiktig gjeld		18 890 000	21 374 161
Kortsiktig gjeld			
Gjeld til kredittinstitusjoner	8,9	8 340 728	3 804 846
Leverandørgjeld		12 293 561	8 789 984
Betalbar skatt	11	156 651	104 049
Skyldige offentlige avgifter		3 364 596	2 970 257
Utbytte		212 699	159 114
Annen kortsiktig gjeld		10 293 059	13 322 805
Sum kortsiktig gjeld		34 661 294	29 151 055
Sum gjeld		53 551 294	50 525 216
SUM EGENKAPITAL OG GJELD		53 505 825	46 156 713



Konsernets balanse

Beløp i: NOK	Note	2021	2020
POSTER UTENOM BALANSEN			
Garantistillelser	9	1 440 000	1 440 000
Pantstillelser	9	27 230 728	25 179 007



Brønnøysundregistrene

ÅRSREGNSKAP FOR REGNSKAPSÅRET 2021 - GENERELL INFORMASJON

Journalnummer: 2022 175253

Enheten

Organisasjonsnummer: 916 710 100
Organisasjonsform: Aksjeselskap
Foretaksnavn: THOMSEN GRUPPEN AS
Forretningsadresse: Liamyrane 15
5132 NYBORG

Regnskapsår

Årsregnskapets periode: 01.01.2021 - 31.12.2021

Konsern

Morselskap i konsern: Ja
Konsernregnskap lagt ved: Ja

Regnskapsregler

Regler for små foretak benyttet: Ja
Benyttet ved utarbeidelsen av
årsregnskapet til selskapet: Regnskapslovens alminnelige regler
Benyttet ved utarbeidelsen av
årsregnskapet til konsernet: Regnskapslovens alminnelige regler

Årsregnskapet fastsatt av kompetent organ

Bekreftet av representant for selskapet: Even Langeland Strand Thomsen
Dato for fastsettelse av årsregnskapet: 21.02.2022

Revisjon

Årsregnskapet er utarbeidet av ekstern
autorisert regnskapsfører: Ja

Grunnlag for avgivelse

År 2021: Årsregnskap er elektronisk innlevert.
År 2020: Tall er hentet fra elektronisk innlevert årsregnskap fra 2021.

Det er ikke krav til at årsregnskapet m.v. som sendes til Regnskapsregisteret er undertegnet. Kontrollen på at dette er utført ligger hos revisor/enhetens øverste organ. Sikkerheten ivaretas ved at innsender har rolle/rettighet for innsending av årsregnskapet via Altinn, og ved at det bekreftes at årsregnskapet er fastsatt av kompetent organ.

Brønnøysundregistrene, 05.04.2022



Organisasjonsnr: 916 710 100
THOMSEN GRUPPEN AS

RESULTATREGNSKAP

Beløp i: NOK	Note	2021	2020
RESULTATREGNSKAP			
Inntekter			
Annen driftsinntekt		721 428	1 172 742
Sum inntekter		721 428	1 172 742
Kostnader			
Lønnskostnad	1, 2, 3	-350 380	-1 258 733
Annen driftskostnad	5	1 232 595	1 094 271
Sum kostnader		882 215	-164 462
Driftsresultat		-160 787	1 337 204
Finansinntekter og finanskostnader			
Inntekt på investering i datter-/tilknyttet selskap		1 290 253	1 738 670
Annen renteinntekt			449
Annen finansinntekt		246	1 200 000
Sum finansinntekter		1 290 499	2 939 119
Annen rentekostnad		777 311	839 424
Annen finanskostnad		2 139	2 480
Sum finanskostnader		779 450	841 904
Netto finans		511 049	2 097 215
Ordinært resultat før skattekostnad			
Skattekostnad på ordinært resultat	6		374 640
Ordinært resultat etter skattekostnad		350 262	3 059 779
Årsresultat		350 262	3 059 779
Overføringer og disponeringer			
Konsernbidrag			1 328 269
Udekket tap			487 556
Annen egenkapital		350 262	1 243 954
Sum overføringer og disponeringer		350 262	3 059 779



Organisasjonsnr: 916 710 100
THOMSEN GRUPPEN AS

BALANSE

Beløp i: NOK	Note	2021	2020
--------------	------	------	------

BALANSE - EIENDELER

Anleggsmidler

Immaterielle eiendeler

Finansielle anleggsmidler

Investering i datterselskap 7		29 725 381	29 598 341
Investeringer i aksjer og andeler		22 750	22 750
Andre fordringer	4, 8	72 994	90 494
Sum finansielle anleggsmidler		29 821 125	29 711 585
Sum anleggsmidler		29 821 125	29 711 585

Omløpsmidler

Varer

Fordringer

Andre fordringer			
Konsernfordringer	9	3 774 904	1 638 670
Sum fordringer		3 774 904	1 638 670

Bankinnskudd, kontanter og lignende

Bankinnskudd, kontanter og lignende	10	115 676	117 819
Sum bankinnskudd, kontanter og lignende		115 676	117 819

Sum omløpsmidler		3 890 580	1 756 489
-------------------------	--	------------------	------------------

SUM EIENDELER		33 711 705	31 468 074
----------------------	--	-------------------	-------------------

BALANSE - EGENKAPITAL OG GJELD

Egenkapital

Innskutt egenkapital

Aksjekapital (1 000 aksjer à kr 1 570,00)	11, 12	1 570 000	1 570 000
Annen innskutt egenkapital		1 328 269	1 328 269
Sum innskutt egenkapital		2 898 269	2 898 269

Opptjent egenkapital

Annen egenkapital	12	1 594 215	1 243 954
Sum opptjent egenkapital		1 594 215	1 243 954

Sum egenkapital	12	4 492 484	4 142 223
------------------------	-----------	------------------	------------------



Gjeld			
Langsiktig gjeld			
Annen langsiktig gjeld			
Gjeld til			
kredittinstitusjoner	13	3 850 000	5 250 000
Langsiktig konserngjeld	9	8 316 000	5 580 000
Sum annen langsiktig gjeld		12 166 000	10 830 000
Sum langsiktig gjeld		12 166 000	10 830 000
Kortsiktig gjeld			
Gjeld til			
kredittinstitusjoner	13	8 340 728	3 804 846
Leverandørgjeld		32 381	49 428
Skyldige offentlige avgifter		1 148 719	1 189 781
Kortsiktig konserngjeld	9	410 651	1 080 101
Annen kortsiktig gjeld	9	7 120 742	10 371 696
Sum kortsiktig gjeld		17 053 221	16 495 852
Sum gjeld		29 219 221	27 325 852
SUM EGENKAPITAL OG GJELD		33 711 705	31 468 075



Organisasjonsnr: 916 710 100
THOMSEN GRUPPEN AS

KONSERNRESULTATREGNSKAP

Beløp i: NOK	Note	2021	2020
RESULTATREGNSKAP			
Inntekter			
Salgsinntekt	2	163 823 934	130 265 609
Andre driftsinntekter	2	1 287 466	2 034 169
Sum inntekter		165 111 400	132 299 778
Kostnader			
Varekostnad		123 021 303	95 370 263
Lønnskostnad	4	16 570 775	15 964 510
Avskrivning på varige driftsmidler og immaterielle eiendeler	3	2 181 419	2 380 654
Annen driftskostnad	4	16 145 929	16 140 927
Sum kostnader		157 919 426	129 856 354
Driftsresultat		7 191 974	2 443 424
Finansinntekter og finanskostnader			
Finansinntekter		181 351	205 432
Annen finansinntekt		134 084	1 322 591
Sum finansinntekter		315 435	1 528 023
Annen rentekostnad		1 192 917	1 385 478
Annen finanskostnad		180 154	175 246
Sum finanskostnader		1 373 071	1 560 724
Netto finans		-1 057 636	-32 701
Ordinært resultat før skattekostnad			
Skattekostnad på ordinært resultat	11	1 598 605	765 308
Ordinært resultat etter skattekostnad		4 535 733	1 645 415
Årsresultat		4 535 733	1 645 415
Minoritetsinteresser		213 173	166 444
Årsresultat etter minoritetsinteresser		4 322 560	1 478 971
Overføringer og disponeringer			
Annen egenkapital		4 322 560	1 478 971
Sum overføringer og disponeringer		4 322 560	1 478 971



Organisasjonsnr: 916 710 100
THOMSEN GRUPPEN AS

KONSERNBALANSE

Beløp i: NOK	Note	2021	2020
BALANSE - EIENDELER			
Anleggsmidler			
Immaterielle eiendeler			
Utsatt skattefordel	11	94 953	1 536 907
Goodwill		7 942 913	8 873 452
Sum immaterielle eiendeler		8 037 866	10 410 359
Varige driftsmidler			
Tomter, bygninger og annen fast eiendom	1,3,9	7 004 272	7 384 444
Driftsløsøre, inventar, verktøy, kontormaskiner og lignende	1,3,9	3 627 523	4 638 013
Sum varige driftsmidler		10 631 795	12 022 457
Finansielle anleggsmidler			
Investeringer i aksjer og andeler	1,6	22 750	22 750
Andre fordringer	1,7	1 863 960	2 612 012
Sum finansielle anleggsmidler		1 886 710	2 634 762
Sum anleggsmidler		20 556 371	25 067 578
Omløpsmidler			
Varer			
Varer	1,9	4 122 350	4 243 982
Sum varer		4 122 350	4 243 982
Fordringer			
Kundefordringer	1,5,9	17 619 151	9 192 898
Andre fordringer	1	637 369	898 222
Sum fordringer		18 256 520	10 091 120
Bankinnskudd, kontanter og lignende			
Bankinnskudd, kontanter og lignende	12	10 570 584	6 754 033
Sum bankinnskudd, kontanter og lignende		10 570 584	6 754 033
Sum omløpsmidler		32 949 454	21 089 135
SUM EIENDELER		53 505 825	46 156 713
BALANSE - EGENKAPITAL OG GJELD			



Egenkapital			
Innskutt egenkapital			
Selskapskapital	10	1 570 000	1 570 000
Annen innskutt egenkapital	10	1 328 269	1 328 269
Sum innskutt egenkapital		2 898 269	2 898 269
Opptjent egenkapital			
Annen egenkapital	10	-3 031 215	-7 353 775
Minoritetsinteresser	10	87 477	87 003
Sum opptjent egenkapital		-2 943 738	-7 266 772
Sum egenkapital		-45 469	-4 368 503
Gjeld			
Langsiktig gjeld			
Annen langsiktig gjeld			
Gjeld til			
kredittinstitusjoner	8,9	18 890 000	21 374 161
Sum annen langsiktig gjeld		18 890 000	21 374 161
Sum langsiktig gjeld		18 890 000	21 374 161
Kortsiktig gjeld			
Gjeld til			
kredittinstitusjoner	8,9	8 340 728	3 804 846
Leverandørgjeld		12 293 561	8 789 984
Betalbar skatt	11	156 651	104 049
Skyldige offentlige			
avgifter		3 364 596	2 970 257
Utbytte		212 699	159 114
Annen kortsiktig gjeld		10 293 059	13 322 805
Sum kortsiktig gjeld		34 661 294	29 151 055
Sum gjeld		53 551 294	50 525 216
SUM EGENKAPITAL OG GJELD		53 505 825	46 156 713
POSTER UTENOM BALANSEN			
Garantistillelser	9	1 440 000	1 440 000
Pantstillelser	9	27 230 728	25 179 007



Organisasjonsnr: 916 710 100
THOMSEN GRUPPEN AS

NOTEOPPLYSNINGER - SELSKAP - alle poster oppgitt i hele tall

Note

Antall årsverk i regnskapsåret
0.00

<u>Sum</u>	<u>Beløp</u>
<u>Balanseført verdi 31.12.</u>	<u>Varige driftsmidler Immaterielle eiend.</u>

Konsernregnskap

Morselskapet sitt navn

Forretningskontor for morselskapet

Begrunnelse for at datterselskap er utelatt fra konsolideringen

<u>Samlet beløp - tilknyttet selskap</u>	<u>Årets</u>	<u>Fjorårets</u>
--	--------------	------------------

<u>Samlet beløp - foretak i samme konsern</u>	<u>Årets</u>	<u>Fjorårets</u>
---	--------------	------------------

<u>Samlet beløp - foretak i samme konsern</u>	<u>Årets</u>	<u>Fjorårets</u>
---	--------------	------------------

<u>Samlet beløp - felles kontrollert virksomhet</u>	<u>Årets</u>	<u>Fjorårets</u>
---	--------------	------------------

<u>Pantstillelse</u>	<u>Beløp</u>
----------------------	--------------

<u>Beholdning av egne aksjer</u>	<u>Antall</u>	<u>Pålydende</u>	<u>Andel av aksjek.</u>
----------------------------------	---------------	------------------	-------------------------



Organisasjonsnr: 916 710 100
THOMSEN GRUPPEN AS

NOTEOPPLYSNINGER - KONSERN - alle poster oppgitt i hele tall

Note
4

Antall årsverk i regnskapsåret
30.00

<u>Sum</u>	<u>Beløp</u>
<u>Balanseført verdi 31.12.</u>	<u>Varige driftsmidler Immaterielle eiend.</u>

Konsernregnskap

Morselskapet sitt navn

Forretningskontor for morselskapet

Begrunnelse for at datterselskap er utelatt fra konsolideringen

<u>Samlet beløp - tilknyttet selskap</u>	<u>Årets</u>	<u>Fjorårets</u>
--	--------------	------------------

<u>Samlet beløp - foretak i samme konsern</u>	<u>Årets</u>	<u>Fjorårets</u>
---	--------------	------------------

<u>Samlet beløp - foretak i samme konsern</u>	<u>Årets</u>	<u>Fjorårets</u>
---	--------------	------------------

<u>Samlet beløp - felles kontrollert virksomhet</u>	<u>Årets</u>	<u>Fjorårets</u>
---	--------------	------------------

<u>Pantstillelse</u>	<u>Beløp</u>
----------------------	--------------

<u>Beholdning av egne aksjer</u>	<u>Antall</u>	<u>Pålydende</u>	<u>Andel av aksjek.</u>
----------------------------------	---------------	------------------	-------------------------



Konsernet Thomsen Gruppen AS

Årsregnskap 2021



Konsernet Thomsen Gruppen AS

Årsregnskap 2021

Resultatregnskap

		01.01 - 31.12	
	Note	2021	2020
Salgsinntekt	2	163 823 934	130 265 609
Andre driftsinntekter	2	1 287 466	2 034 169
Sum inntekter		165 111 400	132 299 778
Varekostnad		123 021 303	95 370 263
Lønnskostnad	4	16 570 775	15 964 510
Avskrivning på varige driftsmidler og immaterielle eiendeler	3	2 181 419	2 380 654
Annen driftskostnad	4	16 145 929	16 140 927
Sum driftskostnader		157 919 426	129 856 354
Driftsresultat		7 191 974	2 443 424
Finansinntekter		181 351	205 432
Annen finansinntekt		134 084	1 322 591
Rentekostnad		1 192 917	1 385 478
Annen finanskostnad		180 154	175 246
Resultat av finansposter		-1 057 636	-32 701
Ordinært resultat før skattekostnad		6 134 338	2 410 723
Skattekostnad på ordinært resultat	11	1 598 605	765 308
Årsresultat		4 535 733	1 645 415
Herav minoritetsinteresser		213 173	166 444
Herav majoritetsinteresser		4 322 560	1 478 971
Anvendelse av årsresultatet			
Annen egenkapital		4 322 560	1 478 971
Avsatt til utbytte		0	0
Sum anvendelse		4 322 560	1 478 971



Konsernet Thomsen Gruppen AS

Årsregnskap 2021

Balanse

	Note	2021	2020
Eiendeler			
Anleggsmidler			
Immaterielle eiendeler			
Utsatt skattefordel	11	94 953	1 536 907
Sum immaterielle eiendeler		94 953	1 536 907
Varige driftsmidler			
Goodwill		7 942 913	8 873 452
Tomter, bygninger og annen fast eiendom	1,3,9	7 004 272	7 384 444
Driftsløsøre, inventar, verktøy, kontormaskiner og lignende	1,3,9	3 627 523	4 638 013
Sum varige driftsmidler		18 574 708	20 895 909
Finansielle anleggsmidler			
Investering i aksjer og andeler	1,6	22 750	22 750
Andre fordringer	1,7	1 863 960	2 612 012
Sum finansielle anleggsmidler		1 886 710	2 634 762
Sum anleggsmidler		20 556 371	25 067 578
Omløpsmidler			
Varer	1,9	4 122 350	4 243 982
Fordringer			
Kundefordringer	1,5,9	17 619 151	9 192 898
Andre fordringer	1	637 369	898 222
Sum fordringer		18 256 520	10 091 120
Bankinnskudd, kontanter og lignende	12	10 570 584	6 754 033
Sum omløpsmidler		32 949 454	21 089 135
Sum eiendeler		53 505 825	46 156 713



**Konsernet Thomsen Gruppen AS**

Årsregnskap 2021

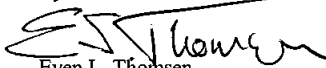

Balanse

	Note	2021	2020
Egenkapital og gjeld			
Egenkapital			
Innskutt egenkapital			
Selskapskapital	10	1 570 000	1 570 000
Annen innskutt egenkapital	10	1 328 269	1 328 269
Sum innskutt egenkapital		2 898 269	2 898 269
Opptjent egenkapital			
Annen egenkapital	10	-3 031 215	-7 353 775
Sum opptjent egenkapital		-3 031 215	-7 353 775
Sum egenkapital majoritetsandeler		-132 946	-4 455 506
Minoritetsandeler	10	87 477	87 003
Sum egenkapital	10	-45 469	-4 368 503
Gjeld			
Annen langsiktig gjeld			
Gjeld til kredittinstitusjoner	8,9	18 890 000	21 374 161
Sum annen langsiktig gjeld		18 890 000	21 374 161
Kortsiktig gjeld			
Gjeld til kredittinstitusjoner	8,9	8 340 728	3 804 846
Leverandørgjeld		12 293 561	8 789 984
Betalbar skatt	11	156 651	104 049
Skyldige offentlige avgifter		3 364 596	2 970 257
Utbytte majoriteter		0	0
Utbytte minoriteter		212 699	159 114
Annen kortsiktig gjeld		10 293 059	13 322 806
Sum kortsiktig gjeld		34 661 294	29 151 056
Sum gjeld		53 551 294	50 525 217
Sum egenkapital og gjeld		53 505 825	46 156 713

Bergen, 21.2.2022


Gunnar Gullfaksen
styreleder
Erik ThomsenErik Thomsen
styremedlem
Jan Petter Abelsen
styremedlem
Harald Thomsen

styremedlem


Even L. Thomsen
styremedlem og daglig leder
Henriette Thomsen
styremedlem



Konsernet Thomsen Gruppen AS

Årsregnskap 2021

Kontantstrømoppstilling

01.01 - 31.12

	2020	2 019
Kontantstrømmer fra operasjonelle aktiviteter		
Resultat før skattekostnad	6 134 338	2 410 723
Periodens betalte skatt	-104 049	-120 086
Ordinære avskrivninger	2 181 419	2 380 654
Nedskrivninger	0	0
Endring i varelager, kundefordringer og leverandørgjeld	-4 801 044	7 806 620
Forskj. kostnadsført pensjon og inn-/utbetalinger i pensjonsordn.	0	0
Endring i andre tidsavgrensingsposter	-2 374 554	-5 787 781
Netto kontantstrøm fra operasjonelle aktiviteter	1 036 110	6 690 130
Kontantstrømmer fra investeringsaktiviteter		
Netto inn-/utbet(-) ved salg/kjøp av varige driftsmidler og goodwill	139 782	-2 831 337
Netto inn-/utbetalinger(-) ved inv i tilknyttet selskap og datterselskap	0	0
Netto inn-/utbetalinger(-) ved investering i aksjer og andeler	0	-22 750
Netto inn-/utbetalinger(-) på langsiktige fordringer	748 052	504 165
Netto kontantstrøm fra investeringsaktiviteter	887 834	-2 349 922
Kontantstrømmer fra finansieringsaktiviteter		
Utbet ved redusert av langsiktig gjeld (-)/innbet ved økt langsiktig gjeld	-2 484 161	-1 595 395
Netto endring i kassekreditt	4 535 882	-3 535 326
Utbetaling av utbytte til minoritetsinteressenter	-159 114	-833 015
Utbetaling av utbytte til majoritetsinteressenter		
Netto kontantstrøm fra finansieringsaktiviteter	1 892 607	-5 963 736
Netto endring i kontanter og kontantekvivalenter	3 816 551	-1 623 528
Kontanter og kontantekvivalenter 01.01	6 754 033	8 377 561
Kontanter og kontantekvivalenter 31.12	10 570 584	6 754 033



Konsernet Thomsen Gruppen AS

Årsregnskap 2021

Noter

Konsernet består av morselskapet Thomsen Gruppen AS og datterselskapene Johan Thomsen AS (100%), Agent Sorgenfri AS (100%), Nord Glass AS (94,96%), Thomsen Storkjøkken AS (100%), Kjøkkencompagniet AS (60%), HH Engros AS (100%) og Thomsen Eiendom AS (100%).

Note 1 Regnskapsprinsipper

Årsregnskapet består av resultatregnskap, balanse, noteopplysninger, kontantstrømoppstilling og konsernoppgjør, og er avlagt i samsvar med aksjelov, regnskapslov og god regnskapsskikk i Norge. Årsregnskapet er basert på de grunnleggende prinsipper og klassifiseringen av eiendeler og gjeld følger regnskapslovens definisjoner. Ved anvendelse av regnskapsprinsipper og presentasjon av transaksjoner og andre forhold, legges det vekt på økonomiske realiteter, ikke bare juridisk form. Betingede tap som er sannsynlige og kvantifiserbare, kostnadsføres. Det er ingen endrede regnskapsprinsipper.

Inntektsførings- og kostnadsføringstidspunkt - sammenstilling

Inntekt resultatføres når den er opptjent som normalt vil være på leveringstidspunktet ved salg av varer og tjenester. Utgifter sammenstilles med og kostnadsføres samtidig med de inntekter utgiftene kan henføres til. Utgifter som ikke kan henføres direkte til inntekter, kostnadsføres når de påløper.

Varige driftsmidler

Varige driftsmidler føres i balansen til anskaffelseskost, fratrukket akkumulerte av- og nedskrivninger. Alle leieavtaler kostnadsføres som vanlig leiekostnad, og klassifiseres som ordinær driftskostnad. Ordinære avskrivninger er beregnet over driftsmidlenes antatte økonomiske levetid med utgangspunkt i historisk kostpris.

Finansielle eiendeler

Selskapets investeringer i aksjer vurderes til laveste av kostpris og virkelig verdi. Datterselskap er innarbeidet i konsernregnskapet ved full konsolidering, og alle interne fordringer, gjeld og transaksjoner er eliminert.

Valuta

Pengeposter i utenlands valuta omregnes til balansedagens kurs.

Fordringer

Fordringer er oppført til pålydende med fradrag for usikre krav.

Varelager og varekostnad

Beholdning av varer vurderes til laveste verdi av gjennomsnittlig kostpris og antatt salgspris.

Pensjonsforpliktelse og pensjonskostnad

Konsernet har obligatorisk tjenstepensjon og pensjonsordninger som gir de ansatte rett til å pensjonere seg ved fylte 62 år, såkalt "avtalefestet pensjon".

Utsatt skatt og skattekostnad

Utsatt skatt beregnes i tråd med regnskapsstandard for resultatskatt.

Note 2 Segmentinformasjon

Inntekter i konsernet består i hovedsak fra detaljvirksomhet og salg av storkjøkken.



Konsernet Thomsen Gruppen AS Årsregnskap 2021

Note 3 Varige driftsmidler				
	Driftsløse	Fast Eiendom	Goodwill	Sum
Kostpris 1.1	16 082 815	12 441 495	10 649 269	39 173 579
+ tilgang i året	253 972		127 040	381 012
- avgang i året	-520 794		0	-520 794
Kostpris 31.12	15 815 993	12 441 495	10 776 309	39 033 797
Akk. av-/nedskrivninger 1.1	12 646 271	3 855 581	1 775 817	18 277 669
+ årets ordinære avskrivninger	743 669	380 172	1 057 578	2 181 419
+ årets nedskrivninger				0
- akk. ord. avskrivninger solgte driftsm./fisjon			0	0
Akk. ordinære avskrivninger 31.12	13 389 940	4 235 753	2 833 395	20 459 088
Regnskapsmessig bokført verdi 31.12	2 426 053	8 205 743	7 942 914	18 574 708
Avskrivningstid	3-10 år	50 år	10 år	

Note 4 Lønnskostnader / Antall ansatte / Godtgjørelser / Lån til ansatte / Pensjoner mm

	2021	2020
Lønninger	13 270 233	13 402 882
Folketrygdavgift	1 812 215	1 849 800
Pensjonskostnader	1 211 476	491 778
Andre ytelser	276 852	220 051
Lønnskostnader	16 570 775	15 964 510
Gjennomsnittlig antall ansatte	30	24

Godtgjørelser (i kroner)

Lønn og annen godtgjørelse til daglig leder i morselskapet var kr 806 040 i 2021.

Det foreligger ingen avtale om etterlønn eller aksjeopsjoner for daglig leder.

Styrehonorar i morselskapet er kostnadsført med kr 35 000 i 2020.

Kostnadsført honorar til revisor i konsernet utgjør kr 157 400 for revisjon

og kr 103 500 for annen bistand.

Pensjoner

Pensjonsordningene er behandlet regnskapsmessig i hht. NRS. Selskapet har AFP ordning og obligatorisk tjenestepensjon som omfatter alle ansatte i konsernet.

Pensjonskostnader består av utbetaling i perioden og endring av forpliktelsene.

Note 5 Kundefordringer

Kundefordringer er verdsatt til den laveste verdien av pålydende og antatt virkelig verdi.

Note 6 Aksjer i andre selskap

Selskapet eier en aksjepost i Designforevig nettbutikk AS, som er balanseført til kr 22 750.

Note 7 Langsiktige fordringer

Balanseført verdi av fordringer med forfall mer enn ett år etter regnskapsårets utgang er balanseført med kr 72 994



Konsernet Thomsen Gruppen AS

Årsregnskap 2021

Noter

Note 8 Gjeld

Ingen gjeld har forfall mer enn 5 år etter regnskapsårets utgang.

Note 9 Pantstillelser og ansvar

Av konsernets gjeld er kr 27 230 728 sikret med pant i selskapets eiendeler.

Balansført verdi av eiendeler stillet som sikkerhet for pantelikret gjeld:

Varige driftsmidler	18 574 708
Varebeholdning	4 122 350
Kundefordringer	17 619 151
Sum	<u>40 316 209</u>

Garantiforpliktelser som ikke er regnskapsført utgjør kr 1 440 000.

Det er avgitt krysspant og garantier/kausjoner mellom selskapene i konsernet, for gjeld til kredittinstitusjoner og garantiforpliktelser

Note 10 Aksjonærer og egenkapital

Aksjekapitalen på kr 1 570 000 består av 1 000 aksjer pålydende kr 1 570 pr stk.

Selskapets aksjonærer er:	antall	andel i %
Merkur Invest AS	500	50,0
Hallingbu Invest AS	500	50,0
Sum	<u>1 000</u>	<u>100,0</u>

	Annen				Sum
	Aksjekapital	innskutt EK	Annen EK	Minoritetsint.	
Saldo 01.01.	1 570 000	1 328 269	-7 353 775	87 003	-4 368 504
Årets resultat		0	4 322 560	213 173	4 535 732
Utbetaling og avsatt utbytte minoriteter				-212 699	-212 699
Saldo 31.12.	1 570 000	1 328 269	-3 031 214	87 476	-45 469

Note 11 Skatter

	Skattekostnad	Betalbar skatt	itt skattefordel/ utsatt skatt
Thomsen Gruppen AS	0	0	0
Johan Thomsen AS	-169 711	0	-160 750
Thomsen Eiendom AS	375 686	0	-58 548
Thomsen Storkjøkken AS	579 457	0	41 456
Nord Glass AS	307 003	0	12 383
Agent Sorgenfri AS	16 325	0	92 622
Kjøkkencompagniet AS	156 651	156 651	0
HH Engros AS	537 795	0	167 790
Konsernelimineringer	-204 601	0	0
Sum	<u>1 598 605</u>	<u>156 651</u>	<u>94 953</u>

For nærmere informasjon om skatter henvises til selskapsregnskapene.

Note 12 Bundne midler

Av selskapets bankinnskudd er kr 564 285 bundne skattetreksmidler.



Noter 2021

THOMSEN GRUPPEN AS

Regnskapsprinsipper

Årsregnskapet består av resultatregnskap, balanse og noteopplysninger og er avlagt i samsvar med aksjelov, regnskapslov og god regnskapsskikk i Norge. Årsregnskapet er basert på de grunnleggende prinsipper og klassifiseringen av eiendeler og gjeld følger regnskapslovens definisjoner. Ved anvendelse av regnskapsprinsipper og presentasjon av transaksjoner og andre forhold, legges det vekt på økonomiske realiteter, ikke bare juridisk form. Betingede tap som er sannsynlige og kvantifiserbare, kostnadsføres. Det er ingen endrede regnskapsprinsipper.

Inntektsførings- og kostnadsføringstidspunkt - sammenstilling

Inntekt resultatføres som hovedregel når den er opptjent. Inntektsføring skjer følgelig normalt på leveringstidspunktet ved salg av varer og tjenester. Utgifter sammenstilles med og kostnadsføres samtidig med de inntekter utgiftene kan henføres til. Utgifter som ikke kan henføres direkte til inntekter, kostnadsføres når de påløper.

Finansielle eiendeler

Selskapets investeringer i datterselskap vurderes til laveste av kostpris og virkelig verdi.

Fordringer

Fordringer er oppført til pålydende med fradrag for usikre krav.

Utsatt skatt og skattekostnad

Utsatt skatt beregnes i tråd med foreløpig regnskapsstandard for resultatskatt.

Note 1 - Lønnskostnader etc

	2021	2020
Lønn	3 100 445	2 219 580
Arbeidsgiveravgift	416 310	331 030
Andre ytelser / Refusjoner	(3 867 134)	(3 809 343)
Sum	(350 379)	(1 258 733)

Note 2 - Obligatorisk tjenstepensjon

Virksomheten er pliktig til å ha tjenstepensjonsordning etter lov om obligatorisk tjenstepensjon. Gjeldende pensjonsordning oppfyller kravene etter loven.

Note 3 - Ytelser til ledende personer

	Lønn	Pensjonsforpliktelse	Annen godtgjørelse
Ytelser til daglig leder	801 648	0	4 392

Mer om ytelser til ledende personer

Det er betalt ut styrehonorar i 2021 på kr 35 000.

Note 4 - Lån og sikkerhetsstillelse til ledende personer

Selskapet har ikke gitt lån eller sikkerhetsstillelse til medlemmer av styrende organer.

Note 5 - Revisjon

	2021	2020
Revisjon	28 200	20 500
Andre tjenester	76 500	39 900
Sum godtgjørelse til revisor	104 700	60 400



Note 6 - Skatt

	2021	2020
Ordinært resultat før skattekostnad	350 262	3 434 419
Konsernbidrag	930 004	
+/- Permanente forskjeller	(1 280 266)	(1 731 510)
Årets skattegrunnlag	0	1 702 909
Betalbar inntektsskatt for selskapet basert på 22%		374 640
Sum		374 640
Skattekostnad i resultatregnskapet	0	374 640
Betalbar skatt i skattekostnad		374 640
-Skatt på konsernbidrag etter kostmetoden		(374 640)
Betalbar skatt i balansen	0	0

Note 7 - Investering i Datterselskap

Foretaksnavn	Foretakssted	Eierandel/ stemmeandel	Selskapets egenkapital 31. desember 2021	Selskapets resultat for 2021
Johan Thomsen AS	Bergen	100%	4 280 303	(601 701)
Nord Glass AS	Bodø	95%	1 662 034	1 087 515
Agent Sorgenfri AS	Bergen	100%	201 366	57 878
Thomsen Eiendom AS	Bergen	100%	1 201 409	1 331 981
Kjøkkencompagniet AS	Kristiansand	60%	500 965	395 965
Thomsen Storkjøkken AS	Bergen	100%	3 348 297	2 054 438
HH Engros AS	Fredrikstad/ Trondheim	100%	6 652 145	1 906 726

Note 8 - Fordringer

Fordringer som forfaller senere enn ett år etter regnskapsårets slutt 72 994

Note 9 - Mellomværende mellom konsernselskap

Type	2021	2020
Hallingbu Invest AS	(672 125)	(672 125)
Merkur Invest AS	72 994	72 994
Agent Sorgenfri AS	1 315 000	1 400 000
Thomsen Eiendom AS	(7 385 996)	(5 580 000)
Johan Thomsen AS	95 900	(496 748)
Thomsen Storkjøkken AS	482 000	0
HH Engros AS	952 000	238 670
Nord Glass AS	(239 651)	(705 461)
Kjøkkencompagniet AS	(171 000)	0
Rune Skjerdal AS	(1 333 333)	(2 000 000)

Note 10 - Bankinnskudd

I posten for bankinnskudd inngår egen konto for bundne skattetrekksmidler med kr 115 676. Skyldig skattetrekk er kr 115 662.



Note 11 - Aksjekapital og aksjonærer

Aksjeklasse	Antall aksjer	Pålydende	Bokført verdi
Ordinære aksjer	1 000	1 570,00	1 570 000,00
Sum	1 000		1 570 000,00

Aksjeeier	Antall aksjer	Eierandel	Aksjeklasse
Hallingbu Invest AS	500	50,00%	Ordinære aksjer
Merkur Invest AS	500	50,00%	Ordinære aksjer
Totalt antall aksjer	1 000	100,00%	

Note 12 - Egenkapital

	Aksjekapital	Annen innsk. EK	Annen EK	Sum
Egenkapital 01.01.2021	1 570 000	1 328 269	1 243 954	4 142 223
Årets resultat			350 262	350 262
Egenkapital 31.12.2021	1 570 000	1 328 269	1 594 215	4 492 484

Note 13 - Pantstillelser og garantier

Spesifikasjon	2021	2020
Gjeld til kredittinstitusjoner	3 850 000	5 250 000
Kassekreditt	8 340 728	5 580 000
Sum	12 190 728	10 830 000

Selskapet har ingen gjeld som forfaller om mer enn 5 år.

Det er tatt pant på fordringer i datterselskapene, på opp til kr 10 000 000 i HH Engros AS og på opp til kr 1 000 000 i Nord Glass AS.



Thomsen Gruppen AS
STYRETS ÅRSBERETNING 2021

Virksomhetens art og hvor den drives.

Thomsen Gruppen AS er et holding- og morselskap som eier og engasjerer seg i andre selskap i Thomsen-gruppen. Thomsen Gruppen AS eies av Merkur Invest AS og Hallingbu Invest AS som hver eier 50,0 % av aksjene i selskapet. Selskapets hovedkontor er i Bergen. Selskapet har datterselskap i Bodø, Trondheim, Fredrikstad og Kristiansand.

Rettsvisende oversikt over utvikling og resultat

2021 viser et overskudd etter skatt på 350.262,-. Selskapets inntekter baserer seg på avkastning fra datterselskap i konsernet, avkastningen utgjorde 1,29 mill. kroner i 2021. Selskapet mottok også statlig koronastøtte med 0,721 mill. i regnskapsåret.

Det er ikke foretatt nedskrivninger av aksjeverdien i datterselskaper i 2021.

Styret påpeker at selskapet har betydelige merverdier i forhold til bokført verdi i fast eiendom samt merverdier i de operative datterselskaper og at den reelle egenkapitalen i selskapet og konsernet således vurderes som godt positiv.

Styret anser selskapet som solid med en tilfredsstillende egenkapital og balanseførte verdier.

Styret mener at årsregnskapet gir et rettsvisende bilde av selskapets eiendeler og gjeld, finansielle stilling og resultat.

Fortsatt drift.

Årsregnskapet gjelder år 2021 og er gjort opp under forutsetning om fortsatt drift.

Det bekreftes herved at forutsetningene for fortsatt drift er til stede.



Konsern

Thomsen Gruppen AS er morselskap i konsern. Konsernregnskapet for 2021 viser et overskudd på + 4.535.733,- etter skatt. Omsetningen økte fra 132 mill. kroner til 165 mill. kroner i 2021.

Arbeidsmiljø.

Styret anser arbeidsmiljøet i bedriften som godt. Selskapet har hatt 5 ansatte som i hovedsak arbeider for selskapets datterselskap. Det har ikke vært sykdom, skader eller ulykker i 2021.

Likestilling

Styret har ikke funnet det nødvendig å iverksette spesielle tiltak med hensyn til likestilling.

Forsknings- og utviklingsaktiviteter

Selskapets ledelse driver kontinuerlig forretningsutvikling. Det er ingen igangsatte prosjekter som kan kvalifisere for offentlige støttemidler innenfor FoU.

Ytre Miljø.

Selskapet forurensrer det ytre miljø i svært liten grad.

I styret for Thomsen Gruppen AS

Bergen, 21 februar 2022

Gunnar Gullaksen
styreleder

Erik Thomsen
styremedlem

Jan Petter Abelsen
styremedlem

Even Thomsen
styremedlem og daglig leder

Harald Thomsen
styremedlem

Henriette Thomsen
styremedlem



Til generalforsamlingen i THOMSEN GRUPPEN AS

Uavhengig revisors beretning for 2021

Konklusjon

Vi har revidert THOMSEN GRUPPEN AS sitt årsregnskap som viser et overskudd på NOK 350 262 for selskapsregnskapet og et overskudd på NOK 4 535 733 for konsernregnskapet. Årsregnskapet består av:

- selskapsregnskapet, som består av balanse per 31. desember 2021 og resultatregnskap for regnskapsåret avsluttet per denne datoen og noter til årsregnskapet, herunder et sammendrag av viktige regnskapsprinsipper, og
- konsernregnskapet, som består av balanse per 31. desember 2021, resultatregnskap og kontantstrømoppstilling for regnskapsåret avsluttet per denne datoen og noter til årsregnskapet, herunder et sammendrag av viktige regnskapsprinsipper.

Etter vår mening

- oppfyller årsregnskapet gjeldende lovkrav,
- gir selskapsregnskapet et rettviseende bilde av selskapets finansielle stilling per 31. desember 2021 og av dets resultat og kontantstrømmer for regnskapsåret avsluttet per denne datoen i samsvar med regnskapslovens regler og god regnskapsskikk i Norge, og
- gir konsernregnskapet et rettviseende bilde av konsernets finansielle stilling per 31. desember 2021 og av dets resultater og kontantstrømmer for regnskapsåret avsluttet per denne datoen i samsvar med regnskapslovens regler og god regnskapsskikk i Norge.

Grunnlag for konklusjonen

Vi har gjennomført revisjonen i samsvar med de internasjonale revisjonsstandardene International Standards on Auditing (ISA-ene). Våre oppgaver og plikter i henhold til disse standardene er beskrevet nedenfor under Revisors oppgaver og plikter ved revisjonen av årsregnskapet. Vi er uavhengige av selskapet og konsernet slik det kreves i lov, forskrift og International Code of Ethics for Professional Accountants (inkludert internasjonale uavhengighetsstandarder) utstedt av the International Ethics Standards Board for Accountants (IESBA-reglene), og vi har overholdt våre øvrige etiske forpliktelser i samsvar med disse kravene. Innhentet revisjonsbevis er etter vår vurdering tilstrekkelig og hensiktsmessig som grunnlag for vår konklusjon.

Øvrig informasjon

Styret og daglig leder (ledelsen) er ansvarlige for informasjonen i årsberetningen. Vår konklusjon om årsregnskapet ovenfor dekker ikke informasjonen i årsberetningen.

I forbindelse med revisjonen av årsregnskapet er det vår oppgave å lese årsberetningen. Formålet er å vurdere hvorvidt det foreligger vesentlig inkonsistens mellom årsberetningen og årsregnskapet og den kunnskap vi har opparbeidet oss under revisjonen av årsregnskapet, eller hvorvidt informasjon i årsberetningen ellers fremstår som vesentlig feil. Vi har plikt til å rapportere dersom årsberetningen fremstår som vesentlig feil. Vi har ingenting å rapportere i så henseende.

Collegium Revisjon AS Øvre Kråkenes 17 – 5152 Bønes – Telefon: +47 55 52 02 06 – www.collegium.no
Foretaksregisteret: NO 988 782 041 MVA
Medlem av Den norske Revisorforening



Basert på kunnskapen vi har opparbeidet oss i revisjonen, mener vi at årsberetningen

- er konsistent med årsregnskapet og
- inneholder de opplysninger som skal gis i henhold til gjeldende lovkrav.

Ledelsens ansvar for årsregnskapet

Ledelsen er ansvarlig for å utarbeide årsregnskapet og for at det gir et rettviseende bilde i samsvar med regnskapslovens regler og god regnskapsskikk i Norge. Ledelsen er også ansvarlig for slik intern kontroll som den finner nødvendig for å kunne utarbeide et årsregnskap som ikke inneholder vesentlig feilinformasjon, verken som følge av misligheter eller utilsiktede feil.

Ved utarbeidelsen av årsregnskapet må ledelsen ta standpunkt til selskapets og konsernets evne til fortsatt drift og opplyse om forhold av betydning for fortsatt drift. Forutsetningen om fortsatt drift skal legges til grunn for årsregnskapet så lenge det ikke er sannsynlig at virksomheten vil bli avvirket.

Revisors oppgaver og plikter ved revisjonen av årsregnskapet

Vårt mål er å oppnå betryggende sikkerhet for at årsregnskapet som helhet ikke inneholder vesentlig feilinformasjon, verken som følge av misligheter eller utilsiktede feil, og å avgi en revisjonsberetning som inneholder vår konklusjon. Betryggende sikkerhet er en høy grad av sikkerhet, men ingen garanti for at en revisjon utført i samsvar med ISA-ene, alltid vil avdekke vesentlig feilinformasjon som eksisterer. Feilinformasjon kan oppstå som følge av misligheter eller utilsiktede feil. Feilinformasjon blir vurdert som vesentlig dersom den enkeltvis eller samlet med rimelighet kan forventes å påvirke økonomiske beslutninger som brukerne foretar basert på årsregnskapet.

For videre beskrivelse av revisors oppgaver og plikter vises det til:
<https://revisorforeningen.no/revisjonsberetninger>

Bergen, 21.02.2022
Collegium Revisjon AS

Åsmund Isaksen
statsautorisert revisor



Årsregnskap for 2021

THOMSEN GRUPPEN AS
5132 NYBORG

Innhold

Resultatregnskap
Balanse
Noter
Årsberetning
Revisjonsberetning



Resultatregnskap for 2021
THOMSEN GRUPPEN AS

	Note	2021	2020
Annen driftsinntekt		721 428	1 172 742
Sum driftsinntekter		721 428	1 172 742
Lønnskostnad	1, 2, 3	350 380	1 258 733
Annen driftskostnad	5	(1 232 595)	(1 094 271)
Sum driftskostnader		(882 215)	164 462
Driftsresultat		(160 787)	1 337 204
Inntekt på investering i datter-/tilknyttet selskap		1 290 253	1 738 670
Annen renteinntekt		0	449
Annen finansinntekt		246	1 200 000
Sum finansinntekter		1 290 499	2 939 119
Annen rentekostnad		(777 311)	(839 424)
Annen finanskostnad		(2 139)	(2 480)
Sum finanskostnader		(779 450)	(841 904)
Netto finans		511 049	2 097 215
Ordinært resultat før skattekostnad		350 262	3 434 419
Skattekostnad på ordinært resultat	6	0	(374 640)
Ordinært resultat		350 262	3 059 779
Årsresultat		350 262	3 059 779
Overføringer			
Konsernbidrag		0	1 328 269
Udekket tap		0	487 556
Annen egenkapital		350 262	1 243 954
Sum		350 262	3 059 779



Balanse pr. 31. desember 2021
THOMSEN GRUPPEN AS

	Note	2021	2020
EIENDELER			
Anleggsmidler			
Finansielle anleggsmidler			
Investeringer i datterselskap	7	29 725 381	29 598 341
Investeringer i aksjer og andeler		22 750	22 750
Andre fordringer	4, 8	72 994	90 494
Sum finansielle anleggsmidler		29 821 125	29 711 585
Sum anleggsmidler		29 821 125	29 711 585
Omløpsmidler			
Fordringer			
Andre fordringer	4	0	0
Konsernfordringer	9	3 774 904	1 638 670
Sum fordringer		3 774 904	1 638 670
Bankinnskudd, kontanter og lignende	10	115 676	117 819
Sum bankinnskudd, kontanter og lignende		115 676	117 819
Sum omløpsmidler		3 890 580	1 756 489
Sum eiendeler		33 711 705	31 468 074

**Balanse pr. 31. desember 2021**
THOMSEN GRUPPEN AS

	Note	2021	2020
EGENKAPITAL OG GJELD			
Egenkapital			
Innskutt egenkapital			
Aksjekapital (1 000 aksjer à kr 1 570,00)	11, 12	1 570 000	1 570 000
Annen innskutt egenkapital		1 328 269	1 328 269
Sum innskutt egenkapital		2 898 269	2 898 269
Opptjent egenkapital			
Annen egenkapital	12	1 594 215	1 243 954
Sum opptjent egenkapital		1 594 215	1 243 954
Sum egenkapital	12	4 492 484	4 142 223
Gjeld			
Annen langsiktig gjeld			
Gjeld til kredittinstitusjoner	13	3 850 000	5 250 000
Langsiktig konserngjeld	9	8 316 000	5 580 000
Sum annen langsiktig gjeld		12 166 000	10 830 000
Sum langsiktig gjeld		12 166 000	10 830 000
Kortsiktig gjeld			
Gjeld til kredittinstitusjoner	13	8 340 728	3 804 846
Leverandørgjeld		32 381	49 428
Skyldige offentlige avgifter		1 148 719	1 189 781
Kortsiktig konserngjeld	9	410 651	1 080 101
Annen kortsiktig gjeld	9	7 120 742	10 371 696
Sum kortsiktig gjeld		17 053 221	16 495 851
Sum gjeld		29 219 221	27 325 851
Sum egenkapital og gjeld		33 711 705	31 468 074

I styret for Thomsen Gruppen AS
Bergen, 21 - 2

- 2022

Gunnar Gullaksen
Styrets lederHenriette Thomsen
StyremedlemHarald Gunne Thomsen
StyremedlemEven Langeland Strand Thomsen
Styremedlem / Daglig lederErik Thomsen
StyremedlemJan-Petter Abelsen
Styremedlem



Noter 2021

THOMSEN GRUPPEN AS

Regnskapsprinsipper

Årsregnskapet består av resultatregnskap, balanse og noteopplysninger og er avlagt i samsvar med aksjelov, regnskapslov og god regnskapsskikk i Norge. Årsregnskapet er basert på de grunnleggende prinsipper og klassifiseringen av eiendeler og gjeld følger regnskapslovens definisjoner. Ved anvendelse av regnskapsprinsipper og presentasjon av transaksjoner og andre forhold, legges det vekt på økonomiske realiteter, ikke bare juridisk form. Betingede tap som er sannsynlige og kvantifiserbare, kostnadsføres. Det er ingen endrede regnskapsprinsipper.

Inntektsførings- og kostnadsføringstidspunkt - sammenstilling

Inntekt resultatføres som hovedregel når den er opptjent. Inntektsføring skjer følgelig normalt på leveringstidspunktet ved salg av varer og tjenester. Utgifter sammenstilles med og kostnadsføres samtidig med de inntekter utgiftene kan henføres til. Utgifter som ikke kan henføres direkte til inntekter, kostnadsføres når de påløper.

Finansielle eiendeler

Selskapets investeringer i datterselskap vurderes til laveste av kostpris og virkelig verdi.

Fordringer

Fordringer er oppført til pålydende med fradrag for usikre krav.

Utsatt skatt og skattekostnad

Utsatt skatt beregnes i tråd med foreløpig regnskapsstandard for resultat-skatt.

Note 1 - Lønnskostnader etc

	2021	2020
Lønn	3 100 445	2 219 580
Arbeidsgiveravgift	416 310	331 030
Andre ytelser / Refusjoner	(3 867 134)	(3 809 343)
Sum	(350 379)	(1 258 733)

Note 2 - Obligatorisk tjenstepensjon

Virksomheten er pliktig til å ha tjenstepensjonsordning etter lov om obligatorisk tjenstepensjon. Gjeldende pensjonsordning oppfyller kravene etter loven.

Note 3 - Ytelser til ledende personer

	Lønn	Pensjonsforpliktelse	Annen godtgjørelse
Ytelser til daglig leder	801 648	0	4 392

Mer om ytelser til ledende personer

Det er betalt ut styrehonorar i 2021 på kr 35 000.

Note 4 - Lån og sikkerhetsstillelse til ledende personer

Selskapet har ikke gitt lån eller sikkerhetsstillelse til medlemmer av styrende organer.

Note 5 - Revisjon

	2021	2020
Revisjon	28 200	20 500
Andre tjenester	76 500	39 900
Sum godtgjørelse til revisor	104 700	60 400



Note 6 - Skatt

	2021	2020
Ordinært resultat før skattekostnad	350 262	3 434 419
Konsernbidrag	930 004	
+/- Permanente forskjeller	(1 280 266)	(1 731 510)
Årets skattegrunnlag	0	1 702 909
Betalbar inntektsskatt for selskapet basert på 22%		374 640
Sum		374 640
Skattekostnad i resultatregnskapet	0	374 640
Betalbar skatt i skattekostnad		374 640
-Skatt på konsernbidrag etter kostmetoden		(374 640)
Betalbar skatt i balansen	0	0

Note 7 - Investering i Datterselskap

Foretaksnavn	Foretakssted	Eierandel/ stemmeandel	Selskapets egenkapital 31. desember 2021	Selskapets resultat for 2021
Johan Thomsen AS	Bergen	100%	4 280 303	(601 701)
Nord Glass AS	Bodø	95%	1 662 034	1 087 515
Agent Sorgenfri AS	Bergen	100%	201 366	57 878
Thomsen Eiendom AS	Bergen	100%	1 201 409	1 331 981
Kjøkkencompagniet AS	Kristiansand	60%	500 965	395 965
Thomsen Storkjøkken AS	Bergen	100%	3 348 297	2 054 438
HH Engros AS	Fredrikstad/ Trondheim	100%	6 652 145	1 906 726

Note 8 - Fordringer

Fordringer som forfaller senere enn ett år etter regnskapsårets slutt 72 994

Note 9 - Mellomværende mellom konsernselskap

Type	2021	2020
Hallingbu Invest AS	(672 125)	(672 125)
Merkur Invest AS	72 994	72 994
Agent Sorgenfri AS	1 315 000	1 400 000
Thomsen Eiendom AS	(7 385 996)	(5 580 000)
Johan Thomsen AS	95 900	(496 748)
Thomsen Storkjøkken AS	482 000	0
HH Engros AS	952 000	238 670
Nord Glass AS	(239 651)	(705 461)
Kjøkkencompagniet AS	(171 000)	0
Rune Skjerdal AS	(1 333 333)	(2 000 000)

Note 10 - Bankinnskudd

I posten for bankinnskudd inngår egen konto for bundne skattetrekksmidler med kr 115 676. Skyldig skattetrekk er kr 115 662.



Note 11 - Aksjekapital og aksjonærer

Aksjeklasse	Antall aksjer	Pålydende	Bokført verdi
Ordinære aksjer	1 000	1 570,00	1 570 000,00
Sum	1 000		1 570 000,00

Aksjeeier	Antall aksjer	Eierandel	Aksjeklasse
Hallingbu Invest AS	500	50,00%	Ordinære aksjer
Merkur Invest AS	500	50,00%	Ordinære aksjer
Totalt antall aksjer	1 000	100,00%	

Note 12 - Egenkapital

	Aksjekapital	Annen innsk. EK	Annen EK	Sum
Egenkapital 01.01.2021	1 570 000	1 328 269	1 243 954	4 142 223
Årets resultat			350 262	350 262
Egenkapital 31.12.2021	1 570 000	1 328 269	1 594 215	4 492 484

Note 13 - Pantstillelser og garantier

Spesifikasjon	2021	2020
Gjeld til kredittinstitusjoner	3 850 000	5 250 000
Kassekreditt	8 340 728	5 580 000
Sum	12 190 728	10 830 000

Selskapet har ingen gjeld som forfaller om mer enn 5 år.

Det er tatt pant på fordringer i datterselskapene, på opp til kr 10 000 000 i HH Engros AS og på opp til kr 1 000 000 i Nord Glass AS.