



## ÅRSREGNSKAPET FOR REGNSKAPSÅRET 2023 - GENERELL INFORMASJON

### Enheten

Organisasjonsnummer: 937 831 218  
Organisasjonsform: Aksjeselskap  
Foretaksnavn: Vibemyr Lakkering AS  
Forretningsadresse: Bedriftsveien 17B  
4313 SANDNES

### Regnskapsår

Årsregnskapets periode: 01.01.2023 - 31.12.2023

### Konsern

Morselskap i konsern: Nei

### Regnskapsregler

Regler for små foretak benyttet: Ja  
Benyttet ved utarbeidelsen av årsregnskapet til selskapet: Regnskapslovens alminnelige regler

### Årsregnskapet fastsatt av kompetent organ

Bekreftet av representant for selskapet: Bjørn Vidar Hildre  
Dato for fastsettelse av årsregnskapet: 14.03.2024

### Grunnlag for avgivelse

År 2023: Årsregnskapet er elektronisk innlevert  
År 2022: Tall er hentet fra elektronisk innlevert årsregnskap fra 2023

*Det er ikke krav til at årsregnskapet m.v. som sendes til Regnskapsregisteret er undertegnet. Kontrollen på at dette er utført ligger hos revisor/enhetens øverste organ. Sikkerheten ivaretas ved at innsender har rolle/rettighet for innsending av årsregnskapet via Altinn, og ved at det bekreftes at årsregnskapet er fastsatt av kompetent organ.*

Brønnøysundregistrene, 29.06.2025



## Resultatregnskap

Beløp i: NOK	Note	2023	2022
<b>RESULTATREGNSKAP</b>			
<b>Inntekter</b>			
Salgsinntekt		4 552 606	4 051 414
<b>Sum inntekter</b>		<b>4 552 606</b>	<b>4 051 414</b>
<b>Kostnader</b>			
Endring i beholdning av varer under tilvirkning og ferdig tilvirkede varer		-139 598	150 895
Varekostnad		767 207	395 136
Lønnskostnad	1	2 344 978	2 522 998
Avskrivning av driftsmidler	2	33 310	34 170
Annen driftskostnad	1	963 761	947 325
<b>Sum kostnader</b>		<b>3 969 657</b>	<b>4 050 525</b>
<b>Driftsresultat</b>		<b>582 949</b>	<b>889</b>
<b>Finansinntekter og finanskostnader</b>			
Annen renteinntekt		8 480	837
<b>Sum finansinntekter</b>		<b>8 480</b>	<b>837</b>
Rentekostnad til foretak i samme konsern			54
Annen rentekostnad		35	170
Annen finanskostnad		1 133	1 221
<b>Sum finanskostnader</b>		<b>1 168</b>	<b>1 445</b>
<b>Netto finans</b>		<b>7 312</b>	<b>-608</b>
<b>Ordinært resultat før skattekostnad</b>		<b>590 261</b>	<b>281</b>
Skattekostnad på resultat	8	132 830	2 406
<b>Ordinært resultat etter skattekostnad</b>		<b>457 431</b>	<b>-2 125</b>
<b>Årsresultat</b>		<b>457 431</b>	<b>-2 125</b>
<b>Årsresultat etter minoritetsinteresser</b>		<b>457 431</b>	<b>-2 125</b>
<b>Totalresultat</b>		<b>457 431</b>	<b>-2 125</b>



## Resultatregnskap

<b>Beløp i: NOK</b>	<b>Note</b>	<b>2023</b>	<b>2022</b>
<b>Overføringer og disponeringer</b>			
Ordinært utbytte		1 650 000	
Overført fra annen egenkapital		-1 192 569	-2 125
<b>Sum overføringer og disponeringer</b>	<b>6</b>	<b>457 431</b>	<b>-2 125</b>



### Balanse

Beløp i: NOK	Note	2023	2022
<b>BALANSE - EIENDELER</b>			
<b>Anleggsmidler</b>			
<b>Immaterielle eiendeler</b>			
Utsatt skattefordel	8	16 096	16 753
<b>Sum immaterielle eiendeler</b>		<b>16 096</b>	<b>16 753</b>
<b>Varige driftsmidler</b>			
Maskiner og anlegg	2	133 080	166 390
<b>Sum varige driftsmidler</b>		<b>133 080</b>	<b>166 390</b>
<b>Finansielle anleggsmidler</b>			
Investeringer i aksjer og andeler		1 000	1 000
<b>Sum finansielle anleggsmidler</b>		<b>1 000</b>	<b>1 000</b>
<b>Sum anleggsmidler</b>		<b>150 176</b>	<b>184 143</b>
<b>Omløpsmidler</b>			
<b>Varer</b>			
<b>Sum varer</b>	3	<b>521 783</b>	<b>382 185</b>
<b>Fordringer</b>			
Kundefordringer	4	204 332	170 372
Andre kortsiktige fordringer			6 000
<b>Sum fordringer</b>		<b>204 332</b>	<b>176 372</b>
<b>Bankinnskudd, kontanter og lignende</b>			
Bankinnskudd, kontanter o.l.	5	1 717 321	1 226 347
<b>Sum bankinnskudd, kontanter og lignende</b>		<b>1 717 321</b>	<b>1 226 347</b>
<b>Sum omløpsmidler</b>		<b>2 443 435</b>	<b>1 784 904</b>
<b>SUM EIENDELER</b>		<b>2 593 611</b>	<b>1 969 047</b>

### BALANSE - EGENKAPITAL OG GJELD



## Balanse

Beløp i: NOK	Note	2023	2022
<b>Egenkapital</b>			
<b>Innskutt egenkapital</b>			
Aksjekapital	6, 7	100 000	100 000
<b>Sum innskutt egenkapital</b>		<b>100 000</b>	<b>100 000</b>
<b>Opptjent egenkapital</b>			
Annen egenkapital	6	19 575	1 212 145
<b>Sum opptjent egenkapital</b>		<b>19 575</b>	<b>1 212 145</b>
<b>Sum egenkapital</b>	6	<b>119 575</b>	<b>1 312 145</b>
<b>Sum langsiktig gjeld</b>		<b>0</b>	<b>0</b>
<b>Kortsiktig gjeld</b>			
Leverandørgjeld		119 913	119 870
Betalbar skatt	8	132 173	3 526
Skyldig offentlige avgifter		312 003	259 257
Utbytte		1 650 000	
Annen kortsiktig gjeld		229 947	244 249
Garantiforpliktelser		30 000	30 000
<b>Sum kortsiktig gjeld</b>		<b>2 474 036</b>	<b>656 902</b>
<b>Sum gjeld</b>		<b>2 474 036</b>	<b>656 902</b>
<b>SUM EGENKAPITAL OG GJELD</b>		<b>2 593 611</b>	<b>1 969 047</b>



## Brønnøysundregistrene

### ÅRSREGNSKAP FOR REGNSKAPSÅRET 2023 - GENERELL INFORMASJON

Journalnummer: 2024 612921

#### Enheten

Organisasjonsnummer: 937 831 218  
Organisasjonsform: Aksjeselskap  
Foretaksnavn: Vibemyr Lakkering AS  
Forretningsadresse: Bedriftsveien 17B  
4313 SANDNES

#### Regnskapsår

Årsregnskapets periode: 01.01.2023 - 31.12.2023

#### Konsern

Morselskap i konsern: Nei

#### Regnskapsregler

Regler for små foretak benyttet: Ja  
Benyttet ved utarbeidelsen av  
årsregnskapet til selskapet: Regnskapslovens alminnelige regler

#### Årsregnskapet fastsatt av kompetent organ

Bekreftet av representant for selskapet: Bjørn Vidar Hildre  
Dato for fastsettelse av årsregnskapet: 14.03.2024

#### Revisjon

Selskapet har besluttet at årsregnskapet  
ikke skal revideres: Ja  
Årsregnskapet er utarbeidet av ekstern  
autorisert regnskapsfører: Ja

#### Grunnlag for avgivelse

År 2023: Årsregnskap er elektronisk innlevert.  
År 2022: Tall er hentet fra elektronisk innlevert årsregnskap fra 2023.

*Det er ikke krav til at årsregnskapet m.v. som sendes til Regnskapsregisteret er undertegnet. Kontrollen på at dette er utført ligger hos revisor/enhetens øverste organ. Sikkerheten ivaretas ved at innsender har rolle/rettighet for innsending av årsregnskapet via Altinn, og ved at det bekreftes at årsregnskapet er fastsatt av kompetent organ.*

Brønnøysundregistrene, 06.07.2024



Organisasjonsnr: 937 831 218  
Vibemyr Lakkering AS

## RESULTATREGNSKAP

<b>Beløp i: NOK</b>	<b>Note</b>	<b>2023</b>	<b>2022</b>
<b>RESULTATREGNSKAP</b>			
<b>Inntekter</b>			
Salgsinntekt		4 552 606	4 051 414
<b>Sum inntekter</b>		<b>4 552 606</b>	<b>4 051 414</b>
<b>Kostnader</b>			
Endring i beholdning av varer under tilvirkning og ferdig tilvirkede varer		-139 598	150 895
Varekostnad		767 207	395 136
Lønnskostnad	1	2 344 978	2 522 998
Avskrivning av driftsmidler	2	33 310	34 170
Annen driftskostnad	1	963 761	947 325
<b>Sum kostnader</b>		<b>3 969 657</b>	<b>4 050 525</b>
<b>Driftsresultat</b>		<b>582 949</b>	<b>889</b>
<b>Finansinntekter og finanskostnader</b>			
Annen renteinntekt		8 480	837
<b>Sum finansinntekter</b>		<b>8 480</b>	<b>837</b>
Rentekostnad til foretak i samme konsern			54
Annen rentekostnad		35	170
Annen finanskostnad		1 133	1 221
<b>Sum finanskostnader</b>		<b>1 168</b>	<b>1 445</b>
<b>Netto finans</b>		<b>7 312</b>	<b>-608</b>
<b>Ordinært resultat før skattekostnad</b>			
Skattekostnad på resultat	8	132 830	2 406
<b>Ordinært resultat etter skattekostnad</b>		<b>457 431</b>	<b>-2 125</b>
<b>Årsresultat</b>		<b>457 431</b>	<b>-2 125</b>
<b>Årsresultat etter minoritetsinteresser</b>		<b>457 431</b>	<b>-2 125</b>
<b>Totalresultat</b>		<b>457 431</b>	<b>-2 125</b>
<b>Overføringer og disponeringer</b>			
Ordinært utbytte		1 650 000	
Overført fra annen egenkapital		-1 192 569	-2 125
<b>Sum overføringer og disponeringer</b>	<b>6</b>	<b>457 431</b>	<b>-2 125</b>





Organisasjonsnr: 937 831 218  
Vibemyr Lakkering AS

## BALANSE

Beløp i: NOK	Note	2023	2022
<b>BALANSE - EIENDELER</b>			
<b>Anleggsmidler</b>			
<b>Immaterielle eiendeler</b>			
Utsatt skattefordel	8	16 096	16 753
<b>Sum immaterielle eiendeler</b>		<b>16 096</b>	<b>16 753</b>
<b>Varige driftsmidler</b>			
Maskiner og anlegg	2	133 080	166 390
<b>Sum varige driftsmidler</b>		<b>133 080</b>	<b>166 390</b>
<b>Finansielle anleggsmidler</b>			
Investeringer i aksjer og andeler		1 000	1 000
<b>Sum finansielle anleggsmidler</b>		<b>1 000</b>	<b>1 000</b>
<b>Sum anleggsmidler</b>		<b>150 176</b>	<b>184 143</b>
<b>Omløpsmidler</b>			
<b>Varer</b>			
<b>Sum varer</b>	3	<b>521 783</b>	<b>382 185</b>
<b>Fordringer</b>			
Kundefordringer	4	204 332	170 372
Andre kortsiktige fordringer			6 000
<b>Sum fordringer</b>		<b>204 332</b>	<b>176 372</b>
<b>Bankinnskudd, kontanter og lignende</b>			
Bankinnskudd, kontanter o. l.	5	1 717 321	1 226 347
<b>Sum bankinnskudd, kontanter og lignende</b>		<b>1 717 321</b>	<b>1 226 347</b>
<b>Sum omløpsmidler</b>		<b>2 443 435</b>	<b>1 784 904</b>
<b>SUM EIENDELER</b>		<b>2 593 611</b>	<b>1 969 047</b>
<b>BALANSE - EGENKAPITAL OG GJELD</b>			
<b>Egenkapital</b>			
<b>Innskutt egenkapital</b>			
Aksjekapital	6, 7	100 000	100 000
<b>Sum innskutt egenkapital</b>		<b>100 000</b>	<b>100 000</b>
<b>Opptjent egenkapital</b>			



Annen egenkapital	6	19 575	1 212 145
<b>Sum opptjent egenkapital</b>		<b>19 575</b>	<b>1 212 145</b>
<b>Sum egenkapital</b>	<b>6</b>	<b>119 575</b>	<b>1 312 145</b>
<b>Sum langsiktig gjeld</b>		<b>0</b>	<b>0</b>
<b>Kortsiktig gjeld</b>			
Leverandørgjeld		119 913	119 870
Betalbar skatt	8	132 173	3 526
Skyldig offentlige avgifter		312 003	259 257
Utbytte		1 650 000	
Annen kortsiktig gjeld		229 947	244 249
Garantiforpliktelser		30 000	30 000
<b>Sum kortsiktig gjeld</b>		<b>2 474 036</b>	<b>656 902</b>
<b>Sum gjeld</b>		<b>2 474 036</b>	<b>656 902</b>
<b>SUM EGENKAPITAL OG GJELD</b>		<b>2 593 611</b>	<b>1 969 047</b>



Organisasjonsnr: 937 831 218  
Vibemyr Lakkering AS

NOTEOPPLYSNINGER - SELSKAP - alle poster oppgitt i hele tall

**Note**

1

Antall årsverk i regnskapsåret  
4.00

Sum Beløp

Balanseført verdi 31.12. Varige driftsmidler Immaterielle eiend.

**Konsernregnskap**

Morselskapet sitt navn

Forretningskontor for morselskapet

**Begrunnelse for at datterselskap er utelatt fra konsolideringen**

Samlet beløp - tilknyttet selskap Årets Fjorårets

Samlet beløp - foretak i samme konsern Årets Fjorårets

Samlet beløp - foretak i samme konsern Årets Fjorårets

Samlet beløp - felles kontrollert virksomhet Årets Fjorårets

Pantstillelse Beløp

Beholdning av egne aksjer Antall Pålydende Andel av aksjek.



## Resultatregnskap

Vibemyr Lakkering AS

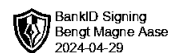
Driftsinntekter og driftskostnader	Note	2023	2022
Salgsinntekt		4 552 606	4 051 414
<b>Sum driftsinntekter</b>		<b>4 552 606</b>	<b>4 051 414</b>
Varekostnad		767 207	395 136
End. beh. varer u.tilv. og ferdigvarer		-139 598	150 895
Lønnskostnad	1	2 344 978	2 522 998
Avskrivning av driftsmidler	2	33 310	34 170
Annen driftskostnad	1	963 761	947 325
<b>Sum driftskostnader</b>		<b>3 969 657</b>	<b>4 050 525</b>
<b>Driftsresultat</b>		<b>582 949</b>	<b>889</b>
<b>Finansinntekter og finanskostnader</b>			
Annen renteinntekt		8 480	837
Rentekostnad til foretak i samme konsern		0	54
Annen rentekostnad		35	170
Annen finanskostnad		1 133	1 221
<b>Resultat av finansposter</b>		<b>7 312</b>	<b>-608</b>
Resultat før skattekostnad		590 261	281
Skattekostnad på resultat	8	132 830	2 406
<b>Årsresultat</b>		<b>457 431</b>	<b>-2 125</b>
<b>Overføringer</b>			
Avsatt til utbytte		1 650 000	0
Overført fra annen egenkapital		1 192 569	2 125
<b>Sum overføringer</b>	<b>6</b>	<b>457 431</b>	<b>-2 125</b>



## Balanse

Vibemyr Lakkering AS

Eiendeler	Note	2023	2022
<b>Anleggsmidler</b>			
<b>Immaterielle eiendeler</b>			
Utsatt skattefordel	8	16 096	16 753
<b>Sum immaterielle eiendeler</b>		<b>16 096</b>	<b>16 753</b>
<b>Varige driftsmidler</b>			
Maskiner og anlegg	2	133 080	166 390
<b>Sum varige driftsmidler</b>		<b>133 080</b>	<b>166 390</b>
<b>Finansielle anleggsmidler</b>			
Investeringer i aksjer og andeler		1 000	1 000
<b>Sum finansielle anleggsmidler</b>		<b>1 000</b>	<b>1 000</b>
<b>Sum anleggsmidler</b>		<b>150 176</b>	<b>184 143</b>
<b>Omløpsmidler</b>			
Lager av varer og annen beholdning	3	521 783	382 185
<b>Fordringer</b>			
Kundefordringer	4	204 332	170 372
Andre kortsiktige fordringer		0	6 000
<b>Sum fordringer</b>		<b>204 332</b>	<b>176 372</b>
Bankinnskudd, kontanter o.l.	5	1 717 321	1 226 347
<b>Sum omløpsmidler</b>		<b>2 443 435</b>	<b>1 784 904</b>
<b>Sum eiendeler</b>		<b>2 593 611</b>	<b>1 969 047</b>



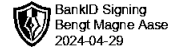
## Balanse

Vibemyr Lakkering AS

Egenkapital og gjeld	Note	2023	2022
<b>Egenkapital</b>			
<b>Innskutt egenkapital</b>			
Aksjekapital	6, 7	100 000	100 000
<b>Sum innskutt egenkapital</b>		<b>100 000</b>	<b>100 000</b>
<b>Opptjent egenkapital</b>			
Annen egenkapital	6	19 575	1 212 145
<b>Sum opptjent egenkapital</b>		<b>19 575</b>	<b>1 212 145</b>
<b>Sum egenkapital</b>	<b>6</b>	<b>119 575</b>	<b>1 312 145</b>
<b>Gjeld</b>			
<b>Kortsiktig gjeld</b>			
Leverandørgjeld		119 913	119 870
Betalbar skatt	8	132 173	3 526
Skyldig offentlige avgifter		312 003	259 257
Utbytte		1 650 000	0
Annen kortsiktig gjeld		229 947	244 249
Garantiforpliktelser		30 000	30 000
<b>Sum kortsiktig gjeld</b>		<b>2 474 036</b>	<b>656 902</b>
<b>Sum gjeld</b>		<b>2 474 036</b>	<b>656 902</b>
<b>Sum egenkapital og gjeld</b>		<b>2 593 611</b>	<b>1 969 047</b>

Sandnes, 14.03.2024  
Styret i Vibemyr Lakkering AS

\_\_\_\_\_  
Bengt Magne Aase  
styreleder



## Noter til regnskapet pr. 31. desember 2023

VIBERMYR LAKKERING AS

### Regnskapsprinsipper

Årsregnskapet er satt opp i samsvar med regnskapsloven og god regnskapsskikk for små foretak.

### Salgsinntekter

Inntekter ved salg av varer og tjenester vurderes til virkelig verdi av vederlaget, netto etter fradrag for merverdiavgift, returer, rabatter og andre avslag. Inntektsføring ved salg av varer skjer på leveringstidspunktet. Tjenester inntektsføres etterhvert som de utføres.

### Klassifisering av balanseposter

Eiendeler bestemt til varig eie eller bruk er klassifisert som anleggsmidler. Eiendeler som er knyttet til varekretsløpet er klassifisert som omløpsmidler. Fordringer klassifiseres som omløpsmidler hvis de skal tilbakebetales i løpet av ett år etter utbetalingstidspunktet. For gjeld er analoge kriterier lagt til grunn.

### Generelt om vurdering av balanseposter

Omløpsmidler vurderes til det laveste av anskaffelseskost og virkelig verdi. Kortsiktig gjeld balanseføres til nominelt beløp på etableringstidspunktet.

Anleggsmidler vurderes til anskaffelseskost. Varige driftsmidler og immaterielle eiendeler som har begrenset levetid avskrives lineært over den forventede økonomiske levetiden. Anleggsmidlene nedskrives til virkelig verdi ved verdifall. Langsiktig gjeld i norske kroner, med unntak av avsetninger for forpliktelser, balanseføres til nominelt beløp.

### Varige driftsmidler

Varige driftsmidler balanseføres og avskrives lineært over driftsmidlenes forventede levetid dersom de har antatt levetid over 3 år og har en kostpris som overstiger kr 15 000. Vedlikehold av driftsmidler kostnadsføres løpende. Påkostninger eller forbedringer tillegges driftsmidlets kostpris og avskrives i takt med driftsmidlet. Skillet mellom vedlikehold og påkostning/forbedring regnes i forhold til driftsmidlets stand ved kjøp av driftsmidlet. Utgifter til leie av driftsmidler kostnadsføres. Forskuddsbetalinger balanseføres som forskuddsbetalt kostnad, og fordeles over leieperioden.

### Varebeholdninger

Lager av innkjøpte varer verdsettes til det laveste av anskaffelseskost etter FIFO-prinsippet, og netto salgsverdi. Egentilvirkede ferdigvarer og varer under tilvirkning vurderes til variabel tilvirkningskost.

### Fordringer

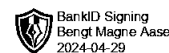
Kundefordringer og andre fordringer er oppført i balansen til pålydende etter fradrag for avsetning til forventet tap. Avsetning for tap gjøres på grunnlag av individuelle vurderinger av de enkelte fordringene. I tillegg gjøres det for øvrige kundefordringer en uspesifisert avsetning for å dekke antatt tap.

### Garantier, servicearbeid og reklamasjoner

Det er avsatt til forventede garantikostnader. Garantiaavsetningen er i balansen oppført under garantiforpliktelser.

### Skatt

Skattekostnaden i resultatregnskapet omfatter både periodens betalbare skatt og endring i utsatt skatt. Utsatt skatt er beregnet med 22% på grunnlag av midlertidige forskjeller mellom regnskapsmessige og skattemessige verdier, samt eventuelt ligningsmessig underskudd til fremføring ved utgangen av regnskapsåret. Skatteøkende og skattereduserende midlertidige forskjeller som reverserer eller kan reversere i samme periode er utlignet. Oppføring av utsatt skattefordel på netto skattereduserende forskjeller som ikke er utlignet og underskudd til fremføring er begrunnet med antatt fremtidig inntjening. Utsatt skattefordel som kan balanseføres og utsatt skatt er netto oppført i balansen.



## Noter til regnskapet pr. 31. desember 2023

VIBERMYR LAKKERING AS

### Note 1 - Lønnskostnader, godtgjørelse til daglig leder m.v.

Posten lønnskostnader er slått sammen av:	2023	2022
Lønninger	2 001 692	2 161 997
Arbeidsgiveravgift	287 924	310 430
Pensjonskostnader	40 210	38 113
Andre personalkostnader	15 152	12 458
	<u>2 344 978</u>	<u>2 522 998</u>
Gjennomsnittlig antall ansatte:	<u>4</u>	<u>4</u>

Selskapets pensjonsordninger tilfredsstillers kravene i lov om obligatorisk tjenestepensjon. Selskapet har ikke daglig leder. Det er ikke utbetalt godtgjørelse til selskapets styre.

Selskapet har benyttet seg av fravalg av revisor.

### Note 2 - Varige driftsmidler

	Maskiner og anlegg	Sum
Anskaffelseskost pr. 1.1.	541 934	541 934
Tilgang i året	0	0
Avgang i året	0	0
Samlede av-/nedskrivn. 31.12.	408 854	408 854
Bokført verdi pr. 31.12.2023	<u>133 080</u>	<u>133 080</u>
Årets ordinære avskrivninger	<u>33 310</u>	<u>33 310</u>
Prosentsetter for avskrivninger	<u>10- 20%</u>	

### Note 3 - Varelager

Varelageret er opptalt og vurdert til anskaffelseskostnad. Det er ikke funnet grunnlag for nedskrivning av lageret på grunn av ukurans.

### Note 4 - Kundefordringer

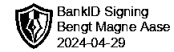
Kundefordringer er oppført til pålydende verdier. Ledelsen har gått gjennom fordringene uten å finne grunnlag for nedskrivning.

### Note 5 - Bundet bankinnskudd

Av selskapets kontanter og bankinnskudd er kr. 98.887,- bundne midler til skattetrekksforpliktelse.

### Note 6 - Egenkapital

	Aksjekapital	Innskutt annen egenkapital	Annen egenkapital	Sum
Beholdning 1.1.2023	100 000	0	1 212 145	1 312 145
Utbytte	0	0	-1 650 000	-1 650 000
Årets resultat	0	0	457 430	457 430
Egenkapital 31.12.2023	<u>100 000</u>	<u>0</u>	<u>19 575</u>	<u>119 575</u>



## Noter til regnskapet pr. 31. desember 2023

VIBERMYR LAKKERING AS

### Note 7 - Aksjeeiere

Selskapets aksjekapital består av en aksjeklasse, 500 aksjer a pålydende kr 200,-

Aksjonær	Aksjer	Eierandel
Benko AS	250	50%
Rosetta AS	250	50%
	<u>500</u>	<u>100%</u>

Styreleder Bengt Magne Aase eier 100% av aksjene i Benko AS

### Note 8 - Midlertidige forskjeller/Skatter

Viser midlertidige forskjeller og grunnlagene for utsatt skatt og hvilken skattesats som er benyttet ved beregningen pr. 31.12.2023:

Midlertidige forskjeller knyttet til:	1. 1. 2023	31. 12. 2023	Endring
Anleggsmidler	-46 152	-43 165	-2 987
Omløpsmidler	0	0	0
Avsetninger	-30 000	-30 000	0
Grunnlag for beregning av utsatt skatt	<u>-76 152</u>	<u>-73 165</u>	<u>-2 987</u>
Utsatt skattefordel basert på 22%	<u>-16 753</u>	<u>-16 096</u>	<u>-657</u>

### Årets skattekostnad og spesifikasjon av forskjellen mellom regnskapsmessig og skattemessig resultat:

	2023	2022
Resultat før skattekostnad	590 261	281
Permanente forskjeller:		
+/- permanente forskjeller	13 514	10 650
Midlertidige forskjeller:		
+/- årets endring i midlertidige forskjeller	-2 987	5 098
- Skattemessig fremførbart underskudd	0	0
Sum årets skattegrunnlag	<u>600 788</u>	<u>16 029</u>
Betalbar inntektsskatt for selskapet basert på 22%	132 173	3 526
Sum betalbar skatt i balansen	132 173	3 526
+/- Endring i utsatt skatt/utsatt skattefordel	657	-1 120
Sum skattekostnad i resultatregnskapet	<u>132 830</u>	<u>2 406</u>