



ÅRSREGNSKAPET FOR REGNSKAPSÅRET 2020 - GENERELL INFORMASJON

Enheten

Organisasjonsnummer: 989 865 749
Organisasjonsform: Aksjeselskap
Foretaksnavn: NAMSOS HANDELSPARK III AS
Forretningsadresse: c/o Jaras Drift AS
Havnegata 12
7800 NAMSOS

Regnskapsår

Årsregnskapets periode: 01.01.2020 - 31.12.2020

Konsern

Morselskap i konsern: Nei

Regnskapsregler

Regler for små foretak benyttet: Ja
Benyttet ved utarbeidelsen av årsregnskapet til selskapet: Regnskapslovens alminnelige regler

Årsregnskapet fastsatt av kompetent organ

Bekreftet av representant for selskapet: Jarle Ketil Rasmussen
Dato for fastsettelse av årsregnskapet: 26.07.2021

Grunnlag for avgivelse

År 2020: Årsregnskapet er elektronisk innlevert
År 2019: Tall er hentet fra elektronisk innlevert årsregnskap fra 2020

Det er ikke krav til at årsregnskapet m.v. som sendes til Regnskapsregisteret er undertegnet. Kontrollen på at dette er utført ligger hos revisor/enhetens øverste organ. Sikkerheten ivaretas ved at innsender har rolle/rettighet for innsending av årsregnskapet via Altinn, og ved at det bekreftes at årsregnskapet er fastsatt av kompetent organ.

Brønnøysundregistrene, 31.07.2022



Resultatregnskap

Beløp i: NOK	Note	2020	2019
RESULTATREGNSKAP			
Inntekter			
Annen driftsinntekt		5 921 105	5 402 961
Sum inntekter		5 921 105	5 402 961
Kostnader			
Lønnskostnad	2		
Avskrivning av driftsmidler og immaterielle eiendeler	3	1 354 764	1 354 764
Annen driftskostnad	2	667 275	607 854
Sum kostnader		2 022 039	1 962 618
Driftsresultat		3 899 066	3 440 343
Finansinntekter og finanskostnader			
Annen renteinntekt		14 467	29 020
Annen finansinntekt			70
Sum finansinntekter		14 467	29 090
Rentekostnad til foretak i samme konsern		1 187 281	1 488 393
Annen rentekostnad		306	573
Sum finanskostnader		1 187 587	1 488 966
Netto finans		-1 173 120	-1 459 876
Ordinært resultat før skattekostnad		2 725 946	1 980 467
Skattekostnad på ordinært resultat	7	599 776	435 829
Ordinært resultat etter skattekostnad		2 126 170	1 544 638
Årsresultat	5	2 126 170	1 544 638
Årsresultat etter minoritetsinteresser		2 126 170	1 544 638
Totalresultat		2 126 170	1 544 638
Overføringer og disponeringer			
Avsatt til annen egenkapital		2 126 170	1 544 638



Resultatregnskap

Beløp i: NOK	Note	2020	2019
Sum overføringer og disponeringer		2 126 170	1 544 638



Balanse

Beløp i: NOK	Note	2020	2019
BALANSE - EIENDELER			
Anleggsmidler			
Immaterielle eiendeler			
Utsatt skattefordel	7		
Varige driftsmidler			
Tomter, bygninger o.a. fast eiendom	3	38 738 617	40 093 381
Sum varige driftsmidler	3	38 738 617	40 093 381
Sum anleggsmidler		38 738 617	40 093 381
Omløpsmidler			
Varer			
Fordringer			
Kundefordringer		716 087	278 705
Andre kortsiktige fordringer		2 732	39 818
Sum fordringer		718 819	318 523
Bankinnskudd, kontanter og lignende			
Bankinnskudd, kontanter o.l.		1 596 172	2 513 888
Sum bankinnskudd, kontanter og lignende		1 596 172	2 513 888
Sum omløpsmidler		2 314 991	2 832 411
SUM EIENDELER		41 053 608	42 925 792
BALANSE - EGENKAPITAL OG GJELD			
Egenkapital			
Innskutt egenkapital			
Aksjekapital	6	100 000	100 000
Sum innskutt egenkapital		100 000	100 000
Opptjent egenkapital			



Balanse

Beløp i: NOK	Note	2020	2019
Annen egenkapital		955 944	829 774
Sum opptjent egenkapital		955 944	829 774
Sum egenkapital	5	1 055 944	929 774
Gjeld			
Langsiktig gjeld			
Utsatt skatt	7	20 914	97 550
Andre avsetninger for forpliktelser		200 000	200 000
Sum avsetninger for forpliktelser		220 914	297 550
Annen langsiktig gjeld			
Øvrig langsiktig gjeld	4	37 032 189	38 644 908
Sum annen langsiktig gjeld	4	37 032 189	38 644 908
Sum langsiktig gjeld		37 253 103	38 942 458
Kortsiktig gjeld			
Leverandørgjeld		13 672	12 477
Betalbar skatt	7	676 412	498 942
Annen kortsiktig gjeld		2 054 477	2 542 141
Sum kortsiktig gjeld		2 744 561	3 053 560
Sum gjeld		39 997 664	41 996 018
SUM EGENKAPITAL OG GJELD		41 053 608	42 925 792



Brønnøysundregistrene

ÅRSREGNSKAP FOR REGNSKAPSÅRET 2020 - GENERELL INFORMASJON

Journalnummer: 2021 617692

Enheten

Organisasjonsnummer: 989 865 749
Organisasjonsform: Aksjeselskap
Foretaksnavn: NAMSOS HANDELSPARK III AS
Forretningsadresse: c/o Jaras Drift AS
Havnegata 12
7800 NAMSOS

Regnskapsår

Årsregnskapets periode: 01.01.2020 - 31.12.2020

Konsern

Morselskap i konsern: Nei

Regnskapsregler

Regler for små foretak benyttet: Ja
Benyttet ved utarbeidelsen av
årsregnskapet til selskapet: Regnskapslovens alminnelige regler

Årsregnskapet fastsatt av kompetent organ

Bekreftet av representant for selskapet: Jarle Ketil Rasmussen
Dato for fastsettelse av årsregnskapet: 26.07.2021

Grunnlag for avgivelse

År 2020: Årsregnskap er elektronisk innlevert.
År 2019: Tall er hentet fra elektronisk innlevert årsregnskap fra 2020.

Det er ikke krav til at årsregnskapet m.v. som sendes til Regnskapsregisteret er undertegnet. Kontrollen på at dette er utført ligger hos revisor/enhetens øverste organ. Sikkerheten ivaretas ved at innsender har rolle/rettighet for innsending av årsregnskapet via Altinn, og ved at det bekreftes at årsregnskapet er fastsatt av kompetent organ.

Brønnøysundregistrene, 16.08.2021



Organisasjonsnr: 989 865 749
NAMSOS HANDELSPARK III AS

RESULTATREGNSKAP

Beløp i: NOK	Note	2020	2019
RESULTATREGNSKAP			
Inntekter			
Annen driftsinntekt		5 921 105	5 402 961
Sum inntekter		5 921 105	5 402 961
Kostnader			
Lønnskostnad	2		
Avskrivning av driftsmidler og immaterielle eiendeler	3	1 354 764	1 354 764
Annen driftskostnad	2	667 275	607 854
Sum kostnader		2 022 039	1 962 618
Driftsresultat		3 899 066	3 440 343
Finansinntekter og finanskostnader			
Annen renteinntekt		14 467	29 020
Annen finansinntekt			70
Sum finansinntekter		14 467	29 090
Rentekostnad til foretak i samme konsern		1 187 281	1 488 393
Annen rentekostnad		306	573
Sum finanskostnader		1 187 587	1 488 966
Netto finans		-1 173 120	-1 459 876
Ordinært resultat før skattekostnad			
Skattekostnad på ordinært resultat	7	599 776	435 829
Ordinært resultat etter skattekostnad		2 126 170	1 544 638
Årsresultat	5	2 126 170	1 544 638
Årsresultat etter minoritetsinteresser		2 126 170	1 544 638
Totalresultat		2 126 170	1 544 638
Overføringer og disponeringer			
Avsatt til annen egenkapital		2 126 170	1 544 638
Sum overføringer og disponeringer		2 126 170	1 544 638



Organisasjonsnr: 989 865 749
NAMSOS HANDELSPARK III AS

BALANSE

Beløp i: NOK Note 2020 2019

BALANSE - EIENDELER

Anleggsmidler

Immaterielle eiendeler

Utsatt skattefordel 7

Varige driftsmidler

Tomter, bygninger o.a.

fast eiendom 3

38 738 617

40 093 381

Sum varige driftsmidler 3

38 738 617

40 093 381

Sum anleggsmidler

38 738 617

40 093 381

Omløpsmidler

Varer

Fordringer

Kundefordringer

716 087

278 705

Andre kortsiktige

fordringer

2 732

39 818

Sum fordringer

718 819

318 523

Bankinnskudd, kontanter

og lignende

Bankinnskudd, kontanter o.

l.

1 596 172

2 513 888

Sum bankinnskudd,

kontanter og lignende

1 596 172

2 513 888

Sum omløpsmidler

2 314 991

2 832 411

SUM EIENDELER

41 053 608

42 925 792

BALANSE - EGENKAPITAL OG GJELD

Egenkapital

Innskutt egenkapital

Aksjekapital

6

100 000

100 000

Sum innskutt egenkapital

100 000

100 000

Opptjent egenkapital

Annen egenkapital

955 944

829 774

Sum opptjent egenkapital

955 944

829 774

Sum egenkapital

5

1 055 944

929 774

Gjeld

Langsiktig gjeld



Utsatt skatt	7	20 914	97 550
Andre avsetninger for forpliktelseser		200 000	200 000
Sum avsetninger for forpliktelseser		220 914	297 550
Annen langsiktig gjeld			
Øvrig langsiktig gjeld	4	37 032 189	38 644 908
Sum annen langsiktig gjeld	4	37 032 189	38 644 908
Sum langsiktig gjeld		37 253 103	38 942 458
Kortsiktig gjeld			
Leverandørgjeld		13 672	12 477
Betalbar skatt	7	676 412	498 942
Annen kortsiktig gjeld		2 054 477	2 542 141
Sum kortsiktig gjeld		2 744 561	3 053 560
Sum gjeld		39 997 664	41 996 018
SUM EGENKAPITAL OG GJELD		41 053 608	42 925 792



Organisasjonsnr: 989 865 749
NAMSOS HANDELSPARK III AS

NOTEOPPLYSNINGER - SELSKAP - alle poster oppgitt i hele tall

Note
6

Antall aksjer og aksjeeiere

<u>Aksjeklasse</u>	<u>Ant. aksjer</u>	<u>Pålydende</u>	<u>Bokført verdi</u>
Ordinære aksjer	100.00	1000.00	100000.00
<u>Aksjeeiere - fritekst</u>	<u>Antall</u>	<u>Eierandel</u>	<u>Aksjeklasse</u>
Jaras Eiendom AS	100.00	100.00%	Ordinære aksjer
<u>Sum</u>	<u>Sum antall</u>	<u>Sum eierandel</u>	
	100.00	100.00%	

Note
2

Ytelser til ledende personer
Er det gitt ytelser til ledende person: Nei

Ytelser til daglig leder

<u>Ytelser</u>	<u>Lønn</u>	<u>Pensj.forpl.</u>	<u>Andre godtgj.</u>
----------------	-------------	---------------------	----------------------

Note
2

Ytelser til andre ledende personer

Note
2

Antall årsverk i regnskapsåret

Virksomheten har hatt følgende antall årsverk:
0.00

Note

Lån og sikkerhetsstillelse til ledende personer og aksjeeiere

Er det gitt lån eller sikkerhetsstillelse til ledende personer: Nei



BDO AS
Verftsgata 11, Pb 169, 7801 Namsos
Granvegen 4, 7870 Grong
Storgata 8, Pb 93, 7901 Rørvik

Uavhengig revisors beretning

Til generalforsamlingen i Namsos Handelspark III AS

Uttalelse om revisjonen av årsregnskapet

Konklusjon

Vi har revidert årsregnskapet til Namsos Handelspark III AS.

Årsregnskapet består av:

- Balanse per 31. desember 2020
- Resultatregnskap for 2020
- Noter til årsregnskapet, herunder et sammendrag av viktige regnskapsprinsipper.

Etter vår mening:

Er årsregnskapet avgitt i samsvar med lov og forskrifter og gir et rettviseende bilde av selskapets finansielle stilling per 31. desember 2020 og av dets resultater for regnskapsåret avsluttet per denne datoen i samsvar med regnskapslovens regler og god regnskapsskikk i Norge.

Grunnlag for konklusjonen

Vi har gjennomført revisjonen i samsvar med lov, forskrift og god revisjonsskikk i Norge, herunder de internasjonale revisjonsstandardene International Standards on Auditing (ISA-ene). Våre oppgaver og plikter i henhold til disse standardene er beskrevet i Revisors oppgaver og plikter ved revisjon av årsregnskapet. Vi er uavhengige av selskapet slik det kreves i lov og forskrift, og har overholdt våre øvrige etiske forpliktelser i samsvar med disse kravene. Etter vår oppfatning er innhentet revisjonsbevis tilstrekkelig og hensiktsmessig som grunnlag for vår konklusjon.

Styret og daglig leders ansvar for årsregnskapet

Styret og daglig leder (ledelsen) er ansvarlig for å utarbeide årsregnskapet i samsvar med lov og forskrifter, herunder for at det gir et rettviseende bilde i samsvar med regnskapslovens regler og god regnskapsskikk i Norge. Ledelsen er også ansvarlig for slik internkontroll som den finner nødvendig for å kunne utarbeide et årsregnskap som ikke inneholder vesentlig feilinformasjon, verken som følge av misligheter eller utilsiktede feil.

Ved utarbeidelsen av årsregnskapet må ledelsen ta standpunkt til selskapets evne til fortsatt drift og opplyse om forhold av betydning for fortsatt drift. Forutsetningen om fortsatt drift skal legges til grunn for årsregnskapet så lenge det ikke er sannsynlig at virksomheten vil bli avviklet.

Revisors oppgaver og plikter ved revisjonen av årsregnskapet

Vårt mål er å oppnå betryggende sikkerhet for at årsregnskapet som helhet ikke inneholder vesentlig feilinformasjon, verken som følge av misligheter eller utilsiktede feil, og å avgi en revisjonsberetning som inneholder vår konklusjon. Betryggende sikkerhet er en høy grad av sikkerhet, men ingen garanti for at en revisjon utført i samsvar med lov, forskrift og god revisjonsskikk i Norge, herunder ISA-ene, alltid vil avdekke vesentlig feilinformasjon som eksisterer. Feilinformasjon kan oppstå som følge av misligheter eller utilsiktede feil. Feilinformasjon blir vurdert som vesentlig dersom den enkeltvis eller samlet med rimelighet kan forventes å påvirke økonomiske beslutninger som brukerne foretar basert på årsregnskapet.



For videre beskrivelse av revisors oppgaver og plikter vises det til:
<https://revisorforeningen.no/revisjonsberetninger>

Uttalelse om andre lovmessige krav

Konklusjon om registrering og dokumentasjon

Basert på vår revisjon av årsregnskapet som beskrevet ovenfor, og kontrollhandlinger vi har funnet nødvendig i henhold til internasjonal standard for attestasjonsoppdrag (ISAE) 3000 «Attestasjonsoppdrag som ikke er revisjon eller forenklet revisorkontroll av historisk finansiell informasjon», mener vi at ledelsen har oppfylt sin plikt til å sørge for ordentlig og oversiktlig registrering og dokumentasjon av selskapets regnskapsopplysninger i samsvar med lov og god bokføringskikk i Norge.

BDO AS

Håkon Romuld
statsautorisert revisor
(elektronisk signert)

Penneo Dokumentnøkkel: NZPSV-UTIZD-JM07A-ECSVP-ZEMUZ-EH0XW



PENNEO

Signaturene i dette dokumentet er juridisk bindende. Dokument signert med "Penneo"™ - sikker digital signatur.
De signerende parter sin identitet er registrert, og er listet nedenfor.

"Med min signatur bekrefter jeg alle datoer og innholdet i dette dokument."

Håkon Romuld

Partner

Serienummer: 9578-5994-4-472774

IP: 188.95.xxx.xxx

2021-06-01 14:41:26Z



Penneo Dokumentnøkkel: NZPSV-UTIZD-JM07A-ECSVZ-ZEMUZ-EH0XW

Dokumentet er signert digitalt, med **Penneo.com**. Alle digitale signatur-data i dokumentet er sikret og validert av den datamaskin-utregnede hash-verdien av det opprinnelige dokument. Dokumentet er låst og tids-stemplet med et sertifikat fra en betrodd tredjepart. All kryptografisk bevis er integrert i denne PDF, for fremtidig validering (hvis nødvendig).


Hvordan bekrefter at dette dokumentet er originalen?


Dokumentet er beskyttet av ett Adobe CDS sertifikat. Når du åpner dokumentet i

Adobe Reader, skal du kunne se at dokumentet er sertifisert av **Penneo e-signature service <penneo@penneo.com>**. Dette garanterer at innholdet i dokumentet ikke har blitt endret.

Det er lett å kontrollere de kryptografiske beviser som er lokalisert inne i dokumentet, med Penneo validator - <https://penneo.com/validate>




 Legally signed by
Kari-Anne R Hjertvik
31.05.2021

 Legally signed by
Jane H Rasmussen
31.05.2021

 Legally signed by
Per Kristian Andersen
31.05.2021

 Legally signed by
Jarle Ketil Rasmussen
31.05.2021

 Legally signed by
Espen Ledang
31.05.2021

Årsregnskap

2020

Namsos Handelspark III AS

Org.nr.:989 865 749



RESULTATREGNSKAP

NAMSOS HANDELPARK III AS

DRIFTSINNEKTER OG DRIFTSKOSTNADER	Note	2020	2019
Annen driftsinntekt		5 921 105	5 402 961
Sum driftsinntekter		5 921 105	5 402 961
Avskrivning av driftsmidler og immaterielle eiendeler	3	1 354 764	1 354 764
Annen driftskostnad	2	667 275	607 854
Sum driftskostnader		2 022 039	1 962 618
Driftsresultat		3 899 066	3 440 343
FINANSINNEKTER OG FINANSKOSTNADER			
Annen renteinntekt		14 467	29 020
Annen finansinntekt		0	70
Rentekostnad til foretak i samme konsern		1 187 281	1 488 393
Annen rentekostnad		306	573
Resultat av finansposter		-1 173 120	-1 459 876
Ordinært resultat før skattekostnad		2 725 946	1 980 467
Skattekostnad på ordinært resultat	7	599 776	435 829
Ordinært resultat		2 126 170	1 544 638
EKSTRAORDINÆRE INNTEKTER OG KOSTNADER			
Årsresultat	5	2 126 170	1 544 638
OVERFØRINGER			
Avsatt til annen egenkapital		2 126 170	1 544 638
Sum overføringer		2 126 170	1 544 638



BALANSE

NAMSOS HANDELSPARK III AS

EIENDELER	Note	2020	2019
ANLEGGSMIDLER			
IMMATERIELLE EIENDELER			
VARIGE DRIFTSMIDLER			
Tomter, bygninger o.a. fast eiendom	3	38 738 617	40 093 381
Sum varige driftsmidler	3	38 738 617	40 093 381
FINANSIELLE ANLEGGSMIDLER			
Sum anleggsmidler		38 738 617	40 093 381
OMLØPSMIDLER			
FORDRINGER			
Kundefordringer		716 087	278 705
Andre kortsiktige fordringer		2 732	39 818
Sum fordringer		718 819	318 523
INVESTERINGER			
Bankinnskudd, kontanter o.l.		1 596 172	2 513 888
Sum omløpsmidler		2 314 991	2 832 411
Sum eiendeler		41 053 608	42 925 792



BALANSE

NAMSOS HANDELSPARK III AS

EGENKAPITAL OG GJELD	Note	2020	2019
INNSKUTT EGENKAPITAL			
Aksjekapital	6	100 000	100 000
Sum innskutt egenkapital		100 000	100 000
OPPTJENT EGENKAPITAL			
Annen egenkapital		955 944	829 774
Sum opptjent egenkapital		955 944	829 774
Sum egenkapital	5	1 055 944	929 774
GJELD			
AVSETNING FOR FORPLIKTELSE			
Utsatt skatt	7	20 914	97 550
Andre avsetninger for forpliktelser		200 000	200 000
Sum avsetning for forpliktelser		220 914	297 550
ANNEN LANGSIKTIG GJELD			
Øvrig langsiktig gjeld	4	37 032 189	38 644 908
Sum annen langsiktig gjeld	4	37 032 189	38 644 908
KORTSIKTIG GJELD			
Leverandørgjeld		13 672	12 477
Betalbar skatt	7	676 412	498 942
Annen kortsiktig gjeld		2 054 477	2 542 141
Sum kortsiktig gjeld		2 744 561	3 053 560
Sum gjeld		39 997 664	41 996 018
Sum egenkapital og gjeld		41 053 608	42 925 792

Namsos, 28.05.2021
Styret i Namsos Handelspark III AS

Per Kristian Andersen
styreleder

Jane S. Rasmussen
styremedlem

Kari-Anne R. Hjertvik
styremedlem

Espen Ledang
styremedlem

Jarle Ketil Rasmussen
daglig leder



NOTER FOR REGSKAPSÅRET 2020

Regnskapsprinsipper

Årsregnskapet er satt opp i samsvar med regnskapsloven. Det er utarbeidet etter norske regnskapsstandarder.

DRIFTSINNETEKTER OG KOSTNADER

Inntektsføring skjer etter opptjeningsprinsippet som normalt vil være leveringstidspunktet for varer og tjenester. Kostnader medtas etter sammenstillingsprinsippet, dvs. at kostnader medtas i samme periode som tilhørende inntekter inntektsføres.

HOVEDREGEL FOR VURDERING OG KLASIFISERING AV EIENDELER OG GJELD

Eiendeler bestemt til varig eie eller bruk er klassifisert som anleggsmidler. Andre eiendeler er klassifisert som omløpsmidler. Fordringer som skal tilbakebetales innen et år er uansett klassifisert som omløpsmidler. Ved klassifisering av kortsiktig og langsiktig gjeld er analoge kriterier lagt til grunn.

Anleggsmidler vurderes til anskaffelseskost, men nedskrives til virkelig verdi når verdifallet forventes ikke å være forbigående. Anleggsmidler med begrenset økonomisk levetid avskrives planmessig. Langsiktig gjeld balanseføres til nominelt mottatt beløp på etableringstidspunktet.

Omløpsmidler vurderes til laveste av anskaffelseskost og virkelig verdi. Kortsiktig gjeld balanseføres til nominelt mottatt beløp på etableringstidspunktet.

Enkelte poster er vurdert etter andre regler. Postene det gjelder vil være blant de postene som omhandles nedenfor.

VARIGE DRIFTSMIDLER

Varige driftsmidler avskrives over forventet økonomisk levetid. Avskrivningene er som hovedregel fordelt lineært over antatt økonomisk levetid.

FORDRINGER

Kundefordringer og andre fordringer oppføres til pålydende etter fradrag for avsetning til forventet tap. Avsetning til tap gjøres på grunnlag av en individuell vurdering av de enkelte fordringene. I tillegg gjøres det for øvrige kundefordringer en uspesifisert avsetning for å dekke antatt tap.

SKATT

Skattekostnaden i resultatregnskapet omfatter både periodens betalbare skatt og endring i utsatt skatt. Utsatt skatt er beregnet med 22% på grunnlag av de midlertidige forskjeller som eksisterer mellom regnskapsmessige og skattemessige verdier, samt ligningsmessig underskudd til fremføring ved utgangen av regnskapsåret. Skatteøkende og skattereduserende midlertidige forskjeller som reverserer eller kan reversere i samme periode er utlignet og nettoført.



NOTER FOR REGNSKAPSÅRET 2020

Note 6 Aksjekapital

Aksjekapitalen i Namsos Handespark III AS pr. 31.12 består av 100 aksjer pålydende kr 1.000. Alle aksjer har like rettigheter.

Eneaksjonær pr 31.12. var Jaras Eiendom AS.

Jaras Eiendom AS er et heleid datterselskap av Jaras Invest AS som eies med 86,4 % av Ka-Jo Eiendom AS.

Ka-Jo Eiendom AS utarbeider konsernregnskap der Jaras Invest AS og datterselskaper inngår.

Morselskapet har forretningskontor i Namsos. Konsernregnskapene oppbevares der.

Note 7 Skatt

Årets skattekostnad	2020	2019
Resultatført skatt på ordinært resultat:		
Betalbar skatt	676 412	498 942
Endring i utsatt skatt	-76 636	-63 113
Skattekostnad ordinært resultat	599 776	435 829
Skattepliktig inntekt:		
Ordinært resultat før skatt	2 725 946	1 980 467
Permanente forskjeller	306	573
Endring i midlertidige forskjeller	348 347	286 876
Skattepliktig inntekt	3 074 599	2 267 917
Betalbar skatt i balansen:		
Betalbar skatt på årets resultat	676 412	498 942
Sum betalbar skatt i balansen	676 412	498 942

Skatteeffekten av midlertidige forskjeller som har gitt opphav til utsatt skatt og utsatte skattefordeler, spesifisert på typer av midlertidige forskjeller

	2020	2019	Endring
Varige driftsmidler	295 064	643 411	348 347
Avsetninger mv	-200 000	-200 000	0
Sum	95 064	443 411	348 347
Grunnlag for utsatt skatt	95 064	443 411	348 347
Utsatt skatt (22 %)	20 914	97 550	76 636