



ÅRSREGNSKAPET FOR REGNSKAPSÅRET 2022 - GENERELL INFORMASJON

Enheten

Organisasjonsnummer: 989 098 608
Organisasjonsform: Aksjeselskap
Foretaksnavn: TANNLEGE JON OLAV AABAKKEN AS
Forretningsadresse: CC Stadion
Vangsvegen 62
2317 HAMAR

Regnskapsår

Årsregnskapets periode: 01.01.2022 - 31.12.2022

Konsern

Morselskap i konsern: Nei

Regnskapsregler

Regler for små foretak benyttet: Ja
Benyttet ved utarbeidelsen av årsregnskapet til selskapet: Regnskapslovens alminnelige regler

Årsregnskapet fastsatt av kompetent organ

Bekreftet av representant for selskapet: Sparebank 1 Forretningspartner Østlandet AS

Dato for fastsettelse av årsregnskapet: 26.06.2023

Grunnlag for avgivelse

År 2022: Årsregnskapet er elektronisk innlevert
År 2021: Tall er hentet fra elektronisk innlevert årsregnskap fra 2022

Det er ikke krav til at årsregnskapet m.v. som sendes til Regnskapsregisteret er undertegnet. Kontrollen på at dette er utført ligger hos revisor/enhetens øverste organ. Sikkerheten ivaretas ved at innsender har rolle/rettighet for innsending av årsregnskapet via Altinn, og ved at det bekreftes at årsregnskapet er fastsatt av kompetent organ.

Brønnøysundregistrene, 20.06.2024



Brønnøysundregistrene

Brønnøysundregistrene Årsregnskap regnskapsåret 2022 for 989098608

Postadresse: 8910 Brønnøysund

Telefoner: Opplysningstelefonen 75 00 75 00 Telefaks 75 00 75 05

E-post: firmapost@brreg.no Internett: www.brreg.no

Organisasjonsnummer: 974 760 673



Resultatregnskap

Beløp i: NOK	Note	2022	2021
RESULTATREGNSKAP			
Inntekter			
Salgsinntekt		15 208 140	14 184 507
Annen driftsinntekt			5 581
Sum inntekter		15 208 140	14 190 088
Kostnader			
Endring i beholdning av varer under tilvirkning og ferdig tilvirkede varer		82 835	-92 503
Varekostnad		1 510 535	1 739 719
Lønnskostnad	1	7 027 242	6 590 917
Avskrivning av driftsmidler og immaterielle eiendeler	2	292 612	418 585
Annen driftskostnad	1	2 524 228	2 528 346
Sum kostnader		11 437 451	11 185 064
Driftsresultat		3 770 689	3 005 024
Finansinntekter og finanskostnader			
Annen renteinntekt		4 627	400
Annen finansinntekt			295
Sum finansinntekter		4 627	695
Annen rentekostnad		734	328
Annen finanskostnad		179	
Sum finanskostnader		914	328
Netto finans		3 714	367
Ordinært resultat før skattekostnad		3 774 403	3 005 392
Skattekostnad på resultat	3	834 390	654 201
Ordinært resultat etter skattekostnad		2 940 013	2 351 191
Årsresultat	4	2 940 013	2 351 191
Årsresultat etter minoritetsinteresser		2 940 013	2 351 191



Resultatregnskap

Beløp i: NOK	Note	2022	2021
Totalresultat		2 940 013	2 351 191
Overføringer og disponeringer			
Ordinært utbytte		3 000 000	3 500 000
Overført fra annen egenkapital		-59 987	-1 148 809
Sum overføringer og disponeringer		2 940 013	2 351 191



Balanse

Beløp i: NOK	Note	2022	2021
BALANSE - EIENDELER			
Anleggsmidler			
Immaterielle eiendeler			
Utsatt skattefordel	3		
Varige driftsmidler			
Tomter, bygninger o.a. fast eiendom	2		
Maskiner og anlegg	2		
Skip og flytende installasjoner	2		
Driftsløsøre, inventar o.a. utstyr	2	880 143	868 343
Sum varige driftsmidler	2	880 143	868 343
Finansielle anleggsmidler			
Andre langsiktige fordringer		206 990	253 050
Sum finansielle anleggsmidler		206 990	253 050
Sum anleggsmidler		1 087 133	1 121 393
Omløpsmidler			
Varer			
Sum varer		658 531	741 366
Fordringer			
Kundefordringer		2 538 093	2 076 758
Andre kortsiktige fordringer		293 757	317 430
Konsernfordringer		645 999	625 999
Sum fordringer		3 477 849	3 020 187
Bankinnskudd, kontanter og lignende			
Bankinnskudd, kontanter o.l.	5	1 348 406	1 920 008
Sum bankinnskudd, kontanter og lignende		1 348 406	1 920 008
Sum omløpsmidler		5 484 786	5 681 561
SUM EIENDELER		6 571 919	6 802 954



Balanse

Beløp i: NOK	Note	2022	2021
BALANSE - EGENKAPITAL OG GJELD			
Egenkapital			
Innskutt egenkapital			
Aksjekapital	6	100 000	100 000
Beholdning av egne aksjer	6		
Sum innskutt egenkapital		100 000	100 000
Opptjent egenkapital			
Annen egenkapital		1 397 364	1 457 351
Sum opptjent egenkapital		1 397 364	1 457 351
Sum egenkapital	4	1 497 364	1 557 351
Gjeld			
Langsiktig gjeld			
Utsatt skatt	3		
Annen langsiktig gjeld			
Sum langsiktig gjeld		0	0
Kortsiktig gjeld			
Leverandørgjeld		89 760	43 798
Betalbar skatt	3	834 390	654 201
Skyldig offentlige avgifter		529 172	465 974
Utbytte		3 000 000	3 500 000
Annen kortsiktig gjeld		621 233	581 630
Sum kortsiktig gjeld		5 074 555	5 245 603
Sum gjeld		5 074 555	5 245 603
SUM EGENKAPITAL OG GJELD		6 571 919	6 802 954



Brønnøysundregistrene

ÅRSREGNSKAP FOR REGNSKAPSÅRET 2022 - GENERELL INFORMASJON

Journalnummer: 2023 557517

Enheten

Organisasjonsnummer: 989 098 608
Organisasjonsform: Aksjeselskap
Foretaksnavn: TANNLEGE JON OLAV AABAKKEN AS
Forretningsadresse: CC Stadion
Vangsvegen 62
2317 HAMAR

Regnskapsår

Årsregnskapets periode: 01.01.2022 - 31.12.2022

Konsern

Morselskap i konsern: Nei

Regnskapsregler

Regler for små foretak benyttet: Ja
Benyttet ved utarbeidelsen av
årsregnskapet til selskapet: Regnskapslovens alminnelige regler

Årsregnskapet fastsatt av kompetent organ

Bekreftet av representant for selskapet: Sparebank 1 Forretningspartner
Østlandet AS
Dato for fastsettelse av årsregnskapet: 26.06.2023

Revisjon

Årsregnskapet er utarbeidet av ekstern
autorisert regnskapsfører: Ja
Ekstern autorisert regnskapsfører har i
løpet av regnskapsåret bistått ved den
løpende regnskapsføringen eller utført
andre tjenester for selskapet enn å
utarbeide årsregnskapet: Ja

Grunnlag for avgivelse

År 2022: Årsregnskap er elektronisk innlevert.
År 2021: Tall er hentet fra elektronisk innlevert årsregnskap fra 2022.

Det er ikke krav til at årsregnskapet m.v. som sendes til Regnskapsregisteret er undertegnet. Kontrollen på at dette er utført ligger hos revisor/enhetens øverste organ. Sikkerheten ivaretas ved at innsender har rolle/rettighet for innsending av årsregnskapet via Altinn, og ved at det bekreftes at årsregnskapet er fastsatt av kompetent organ.

Brønnøysundregistrene, 08.07.2023

Brønnøysundregistrene
Postadresse: Postboks 900, 8910 Brønnøysund
Telefon: 75 00 75 00
E-post: firmapost@brreg.no Internett: www.brreg.no
Organisasjonsnummer: 974 760 673



Organisasjonsnr: 989 098 608
TANNLEGE JON OLAV AABAKKEN AS

RESULTATREGNSKAP

Beløp i: NOK	Note	2022	2021
RESULTATREGNSKAP			
Inntekter			
Salgsinntekt		15 208 140	14 184 507
Annen driftsinntekt			5 581
Sum inntekter		15 208 140	14 190 088
Kostnader			
Endring i beholdning av varer under tilvirkning og ferdig tilvirkede varer		82 835	-92 503
Varekostnad		1 510 535	1 739 719
Lønnskostnad	1	7 027 242	6 590 917
Avskrivning av driftsmidler og immaterielle eiendeler	2	292 612	418 585
Annen driftskostnad	1	2 524 228	2 528 346
Sum kostnader		11 437 451	11 185 064
Driftsresultat		3 770 689	3 005 024
Finansinntekter og finanskostnader			
Annen renteinntekt		4 627	400
Annen finansinntekt			295
Sum finansinntekter		4 627	695
Annen rentekostnad		734	328
Annen finanskostnad		179	
Sum finanskostnader		914	328
Netto finans		3 714	367
Ordinært resultat før skattekostnad			
Skattekostnad på resultat	3	3 774 403	3 005 392
Skattekostnad på resultat		834 390	654 201
Ordinært resultat etter skattekostnad		2 940 013	2 351 191
Årsresultat	4	2 940 013	2 351 191
Årsresultat etter minoritetsinteresser		2 940 013	2 351 191
Totalresultat		2 940 013	2 351 191
Overføringer og disponeringer			
Ordinært utbytte		3 000 000	3 500 000
Overført fra annen egenkapital		-59 987	-1 148 809



Sum overføringer og
disponeringer

2 940 013

2 351 191



Organisasjonsnr: 989 098 608
TANNLEGE JON OLAV AABAKKEN AS

BALANSE

Beløp i: NOK	Note	2022	2021
BALANSE - EIENDELER			
Anleggsmidler			
Immaterielle eiendeler			
Utsatt skattefordel	3		
Varige driftsmidler			
Tomter, bygninger o.a. fast eiendom	2		
Maskiner og anlegg	2		
Skip og flytende installasjoner	2		
Driftsløsøre, inventar o. a. utstyr	2	880 143	868 343
Sum varige driftsmidler	2	880 143	868 343
Finansielle anleggsmidler			
Andre langsiktige fordringer		206 990	253 050
Sum finansielle anleggsmidler		206 990	253 050
Sum anleggsmidler		1 087 133	1 121 393
Omløpsmidler			
Varer			
Sum varer		658 531	741 366
Fordringer			
Kundefordringer		2 538 093	2 076 758
Andre kortsiktige fordringer		293 757	317 430
Konsernfordringer		645 999	625 999
Sum fordringer		3 477 849	3 020 187
Bankinnskudd, kontanter og lignende			
Bankinnskudd, kontanter o. l.	5	1 348 406	1 920 008
Sum bankinnskudd, kontanter og lignende		1 348 406	1 920 008
Sum omløpsmidler		5 484 786	5 681 561
SUM EIENDELER		6 571 919	6 802 954
BALANSE - EGENKAPITAL OG GJELD			



Egenkapital			
Innskutt egenkapital			
Aksjekapital	6	100 000	100 000
Beholdning av egne aksjer	6		
Sum innskutt egenkapital		100 000	100 000
Opptjent egenkapital			
Annen egenkapital		1 397 364	1 457 351
Sum opptjent egenkapital		1 397 364	1 457 351
Sum egenkapital	4	1 497 364	1 557 351
Gjeld			
Langsiktig gjeld			
Utsatt skatt	3		
Annen langsiktig gjeld			
Sum langsiktig gjeld		0	0
Kortsiktig gjeld			
Leverandørgjeld		89 760	43 798
Betalbar skatt	3	834 390	654 201
Skyldig offentlige avgifter		529 172	465 974
Utbytte		3 000 000	3 500 000
Annen kortsiktig gjeld		621 233	581 630
Sum kortsiktig gjeld		5 074 555	5 245 603
Sum gjeld		5 074 555	5 245 603
SUM EGENKAPITAL OG GJELD		6 571 919	6 802 954



Organisasjonsnr: 989 098 608
TANNLEGE JON OLAV AABAKKEN AS

NOTEOPPLYSNINGER - SELSKAP - alle poster oppgitt i hele tall

Note

Antall årsverk i regnskapsåret
7.00

<u>Sum</u>	<u>Beløp</u>
<u>Balanseført verdi 31.12.</u>	<u>Varige driftsmidler Immaterielle eiend.</u>

Konsernregnskap

Morselskapet sitt navn

Forretningskontor for morselskapet

Begrunnelse for at datterselskap er utelatt fra konsolideringen

<u>Samlet beløp - tilknyttet selskap</u>	<u>Årets</u>	<u>Fjorårets</u>
--	--------------	------------------

<u>Samlet beløp - foretak i samme konsern</u>	<u>Årets</u>	<u>Fjorårets</u>
---	--------------	------------------

<u>Samlet beløp - foretak i samme konsern</u>	<u>Årets</u>	<u>Fjorårets</u>
---	--------------	------------------

<u>Samlet beløp - felles kontrollert virksomhet</u>	<u>Årets</u>	<u>Fjorårets</u>
---	--------------	------------------

<u>Pantstillelse</u>	<u>Beløp</u>
----------------------	--------------

<u>Beholdning av egne aksjer</u>	<u>Antall</u>	<u>Pålydende</u>	<u>Andel av aksjek.</u>
----------------------------------	---------------	------------------	-------------------------



Medlem av Den norske Revisorforening
Autorisert regnskapsførerselskap

UAVHENGIG REVISORS BERETNING

Til generalforsamlingen i Tannlege Jon Olav Aabakken AS

Uttalelse om revisjonen av årsregnskapet

Konklusjon

Vi har revidert årsregnskapet for Tannlege Jon Olav Aabakken AS som viser et overskudd på kr 2 940 013. Årsregnskapet består av balanse per 31. desember 2022, resultatregnskap for regnskapsåret avsluttet per denne datoen og noter til årsregnskapet, herunder et sammendrag av viktige regnskapsprinsipper.

Etter vår mening

- oppfyller årsregnskapet gjeldende lovkrav, og
- gir årsregnskapet et rettviseende bilde av selskapets finansielle stilling per 31. desember 2022 og av dets resultater for regnskapsåret avsluttet per denne datoen i samsvar med regnskapslovens regler og god regnskapsskikk i Norge.

Grunnlag for konklusjonen

Vi har gjennomført revisjonen i samsvar med International Standards on Auditing (ISA-ene). Våre oppgaver og plikter i henhold til disse standardene er beskrevet nedenfor under Revisors oppgaver og plikter ved revisjonen av årsregnskapet. Vi er uavhengige av selskapet i samsvar med kravene i relevante lover og forskrifter i Norge og International Code of Ethics for Professional Accountants (inkludert internasjonale uavhengighetsstandarder) utstedt av International Ethics Standards Board for Accountants (IESBA-reglene), og vi har overholdt våre øvrige etiske forpliktelser i samsvar med disse kravene. Innhentet revisjonsbevis er etter vår vurdering tilstrekkelig og hensiktsmessig som grunnlag for vår konklusjon.

Styret og daglig leders ansvar for årsregnskapet

Styret og daglig leder (ledelsen) er ansvarlig for å utarbeide årsregnskapet og for at det gir et rettviseende bilde i samsvar med regnskapslovens regler og god regnskapsskikk i Norge. Ledelsen er også ansvarlig for slik intern kontroll som den finner nødvendig for å kunne utarbeide et årsregnskap som ikke inneholder vesentlig feilinformasjon, verken som følge av misligheter eller utilsiktede feil.

Ved utarbeidelsen av årsregnskapet må ledelsen ta standpunkt til selskapets evne til fortsatt drift og opplyse om forhold av betydning for fortsatt drift. Forutsetningen om fortsatt drift skal legges til grunn for årsregnskapet så lenge det ikke er sannsynlig at virksomheten vil bli avviklet.

HAMAR
Måsåbekkvegen 2
2315 Hamar

MOELV
Storgata 111
2390 Moelv

Telefon: 62 51 24 50
firmapost@lokalrevisjon.no
www.lokalrevisjon.no

Foretaksregisteret:
NO 982 122 333 MVA





Medlem av Den norske Revisorforening
Autorisert regnskapsførerselskap

Revisors oppgaver og plikter ved revisjonen av årsregnskapet

Vårt mål er å oppnå betryggende sikkerhet for at årsregnskapet som helhet ikke inneholder vesentlig feilinformasjon, verken som følge av misligheter eller utilsiktede feil, og å avgi en revisjonsberetning som inneholder vår konklusjon. Betryggende sikkerhet er en høy grad av sikkerhet, men ingen garanti for at en revisjon utført i samsvar med ISA-ene, alltid vil avdekke vesentlig feilinformasjon. Feilinformasjon kan oppstå som følge av misligheter eller utilsiktede feil. Feilinformasjon er å anse som vesentlig dersom den enkeltvis eller samlet med rimelighet kan forventes å påvirke de økonomiske beslutningene som brukerne foretar på grunnlag av årsregnskapet.

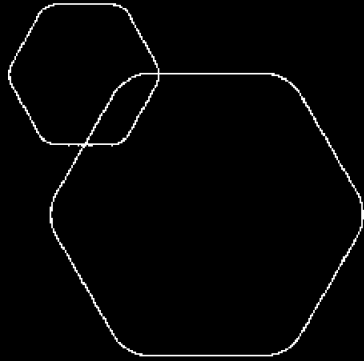
For revisors oppgaver og plikter se: <https://revisorforeningen.no/om-revisjon/revisjonsberetning-revisors-oppgaver-og-plikter/>

Hamar, 28. juni 2023
Lokal Revisjon AS

Arve Hoel
Statsautorisert revisor



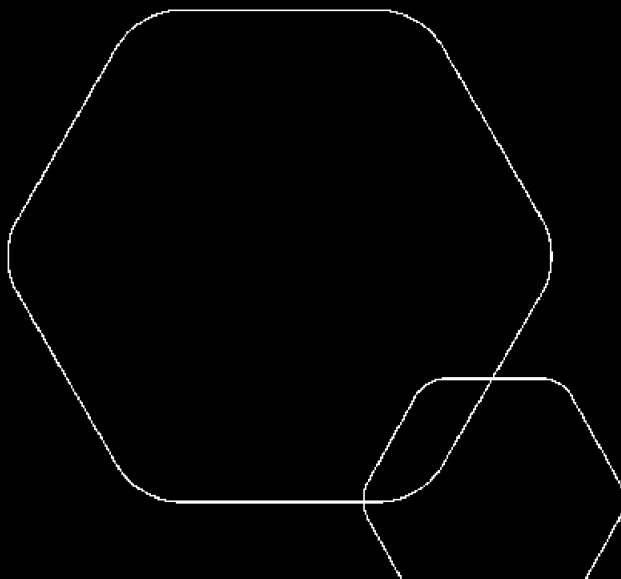
BankID Signing
Jon Olav Aabakken
2023-06-26




Årsregnskap 2022

Tannlege Jon Olav Aabakken AS

Resultatregnskap
Balanse
Noter til regnskapet




Org.nr.: 989 098 608



RESULTATREGNSKAP

TANNLEGE JON OLAV AABAKKEN AS


DRIFTSINNEKTER OG DRIFTSKOSTNADER	Note	2022	2021
Salgsinntekt		15 208 140	14 184 507
Annen driftsinntekt		0	5 581
Sum driftsinntekter		15 208 140	14 190 088
Varekostnad		1 510 535	1 739 719
End. beh. varer u.tilv. og ferdigvarer		82 835	-92 503
Lønnskostnad	1	7 027 242	6 590 917
Avskrivning av driftsmidler og immaterielle eiendeler	2	292 612	418 585
Annen driftskostnad	1	2 524 228	2 528 346
Sum driftskostnader		11 437 451	11 185 064
Driftsresultat		3 770 689	3 005 024
FINANSINNEKTER OG FINANSKOSTNADER			
Annen renteinntekt		4 627	400
Annen finansinntekt		0	295
Annen rentekostnad		734	328
Annen finanskostnad		179	0
Resultat av finansposter		3 714	367
Resultat før skattekostnad		3 774 403	3 005 392
Skattekostnad på resultat	3	834 390	654 201
Resultat		2 940 013	2 351 191
EKSTRAORDINÆRE INNTEKTER OG KOSTNADER			
Årsresultat	4	2 940 013	2 351 191
OVERFØRINGER			
Avsatt til utbytte		3 000 000	3 500 000
Overført fra annen egenkapital		59 987	1 148 809
Sum overføringer		2 940 013	2 351 191



BALANSE

TANNLEGE JON OLAV AABAKKEN AS

EIENDELER	Note	2022	2021
ANLEGGSMIDLER			
IMMATERIELLE EIENDELER			
VARIGE DRIFTSMIDLER			
Driftsløsøre, inventar o.a. utstyr	2	880 143	868 343
Sum varige driftsmidler	2	880 143	868 343
FINANSIELLE ANLEGGSMIDLER			
Andre langsiktige fordringer		206 990	253 050
Sum finansielle anleggsmidler		206 990	253 050
Sum anleggsmidler		1 087 133	1 121 393
OMLØPSMIDLER			
Lager av varer og annen beholdning		658 531	741 366
FORDRINGER			
Kundefordringer		2 538 093	2 076 758
Kundefordringer konsern		645 999	625 999
Andre kortsiktige fordringer		293 757	317 430
Sum fordringer		3 477 849	3 020 187
INVESTERINGER			
Bankinnskudd, kontanter o.l.	5	1 348 406	1 920 008
Sum omløpsmidler		5 484 786	5 681 561
Sum eiendeler		6 571 919	6 802 954




BALANSE

TANNLEGE JON OLAV AABAKKEN AS

EGENKAPITAL OG GJELD	Note	2022	2021
EGENKAPITAL			
INNSKUTT EGENKAPITAL			
Aksjekapital	6	100 000	100 000
Sum innskutt egenkapital		100 000	100 000
OPPTJENT EGENKAPITAL			
Annen egenkapital		1 397 364	1 457 351
Sum opptjent egenkapital		1 397 364	1 457 351
Sum egenkapital	4	1 497 364	1 557 351
GJELD			
AVSETNING FOR FORPLIKTELSER			
ANNEN LANGSIKTIG GJELD			
KORTSIKTIG GJELD			
Leverandørgjeld		89 760	43 798
Betalbar skatt	3	834 390	654 201
Skyldig offentlige avgifter		529 172	465 974
Utbytte		3 000 000	3 500 000
Annen kortsiktig gjeld		621 233	581 630
Sum kortsiktig gjeld		5 074 555	5 245 603
Sum gjeld		5 074 555	5 245 603
Sum egenkapital og gjeld		6 571 919	6 802 954

Styret i Tannlege Jon Olav Aabakken AS

Jon Olav Aabakken
styreleder/daglig leder



Regnskapsprinsipper

Årsregnskapet er satt opp i samsvar med regnskapsloven og NRS 8 - God regnskapsskikk for små foretak.

DRIFTSINNTEKTER

Inntektsføring ved salg av varer skjer på leveringstidspunktet. Tjenester inntektsføres etter hvert som de leveres.

SKATT

Skattekostnaden i resultatregnskapet omfatter både periodens betalbare skatt og endring i utsatt skatt. Utsatt skatt er beregnet med 22 % på grunnlag av de midlertidige forskjeller som eksisterer mellom regnskapsmessige og skattemessige verdier, samt ligningsmessig underskudd til fremføring ved utgangen av regnskapsåret. Skatteøkende og skattereduserende midlertidige forskjeller som reverserer eller kan reverseres i samme periode er utlignet og nettoført.

KLASSIFISERING OG VURDERING AV ANLEGGSMIDLER

Anleggsmidler omfatter eiendeler bestemt til varig eie og bruk. Anleggsmidler er vurdert til anskaffelseskost. Varige driftsmidler balanseføres og avskrives over driftsmidlets økonomiske levetid. Avskrivningsperioden for fast eiendom anskaffet etter 2009 er dekomponert i en del som gjelder råbygget og en del som gjelder faste tekniske installasjoner. Varige driftsmidler nedskrives til gjenvinnbart beløp ved verdifall som forventes ikke å være forbigående. Gjenvinnbart beløp er det høyeste av netto salgsverdi og verdi i bruk. Verdi i bruk er nåverdi av fremtidige kontantstrømmer knyttet til eiendelen. Nedskrivningen reverseres når grunnlaget for nedskrivningen ikke lenger er til stede.

KLASSIFISERING OG VURDERING AV OMLØPSMIDLER


Omløpsmidler og kortsiktig gjeld omfatter normalt poster som forfaller til betaling innen ett år etter balansedagen, samt poster som knytter seg til varekretsløpet. Omløpsmidler vurderes til laveste verdi av anskaffelseskost og virkelig verdi.

VARER

Varer er vurdert til det laveste av anskaffelseskost og netto salgsverdi.

FORDRINGER

Kundefordringer og andre fordringer oppføres til pålydende etter fradrag for avsetning til forventet tap. Avsetning til tap gjøres på grunnlag av en individuell vurdering av de enkelte fordringene.



BankID Signing
Jon Olav Aabakken
2023-06-26

Note 1 Lønnskostnader og antall årsverk

LØNSSKOSTNADER

	2022	2021
Lønninger	5 455 170	5 172 541
Arbeidsgiveravgift	839 117	791 437
Pensjonskostnader	428 507	402 653
Andre ytelser	304 447	224 285
Sum	7 027 241	6 590 916

Selskapet har i 2022 sysselsatt 8 årsverk.

Selskapet har pensjonsordning som omfatter 8 personer. Ordningen gir rett til definerte framtidige ytelser. Disse er i hovedsak avhengig av antatt opptjeningsår, lønnsnivå ved oppnådd pensjonsalder og størrelsen på ytelsen fra folketrygden.

Note 2 Anleggsmidler

	Goodwill	Driftsløsøre, inventar ol.	Sum
Anskaffelseskost pr. 01.01.22	1 900 000	6 987 965	8 887 965
+ Tilgang kjøpte driftsmidler		304 412	304 412
= Anskaffelseskost 31.12.22	1 900 000	7 292 377	9 192 377
Akkumulerte avskrivninger 31.12.22	1 900 000	6 412 234	8 312 234
= Bokført verdi 31.12.22	0	880 143	880 143
Årets ordinære avskrivninger		292 612	292 612
Økonomisk levetid		3-10 år	

Note 3 Skatt

Årets skattekostnad	2022	2021
Resultatført skatt på ordinært resultat:		
Betalbar skatt	834 390	654 201
Endring i utsatt skattefordel	0	0
Skattekostnad ordinært resultat	834 390	654 201
Skattepliktig inntekt:		
Resultat før skatt	3 774 403	3 005 392
Permanente forskjeller	-227	0
Endring i midlertidige forskjeller	18 506	-31 751
Skattepliktig inntekt	3 792 681	2 973 640

Betalbar skatt i balansen:



Betalbar skatt på årets resultat	834 390	 BankID Signing Jon Olav Aabakken 2023-06-26 654 201
Sum betalbar skatt i balansen	834 390	654 201

Skatteeffekten av midlertidige forskjeller som har gitt opphav til utsatt skatt og utsatte skattefordeler, spesifisert på typer av midlertidige forskjeller

	2022	2021	Endring
Varige driftsmidler	-165 403	-154 673	10 730
Fordringer	-4 518	3 258	7 776
Sum	-169 921	-151 415	18 506
Inngår ikke i beregningen av utsatt skatt	169 921	151 415	-18 506
Utsatt skattefordel (22 %)	0	0	0

I henhold til God regnskapsskikk for små foretak balanseføres ikke utsatt skattefordel.

Note 4 Egenkapital

	Aksjekapital	Overkurs	Annen Innskutt egenkapital	Annen egenkapital	Sum egenkapital
Pr. 31.12.2021	100 000	0	0	1 457 351	1 557 351
Årets resultat				2 940 013	2 940 013
Utbytte				-3 000 000	-3 000 000
Pr 31.12.2022	100 000	0	0	1 397 364	1 497 364

Note 5 Bankinnskudd

Innestående midler på skattetrekkkonto (bundne midler) er på kr. 276 444.

Note 6 Aksjonærer

AKSJEKAPITALEN I TANNLEGE JON OLAV AABAKKEN AS PR. 31.12 BESTÅR AV:

	Antall	Pålydende	Bokført
Ordinære aksjer	100	1 000,0	100 000
Sum	100		100 000

EIERSTRUKTUR

De største aksjonærene i % pr. 31.12 var:

	Ordinære	Eierandel	Stemmeandel
AABA Holding AS	100	100,0	100,0

Det er avsatt utbytte til AABA Holding AS med kr 3 000 000. I tillegg er det en fordring på AABA Holding AS på kr 645 999.