



ÅRSREGNSKAPET FOR REGNSKAPSÅRET 2023 - GENERELL INFORMASJON

Enheten

Organisasjonsnummer: 992 420 847
Organisasjonsform: Aksjeselskap
Foretaksnavn: HOMMEBU AS
Forretningsadresse: c/o Jenny Homme
Rostockgata 56
0194 OSLO

Regnskapsår

Årsregnskapets periode: 01.01.2023 - 31.12.2023

Konsern

Morselskap i konsern: Nei

Regnskapsregler

Regler for små foretak benyttet: Ja
Benyttet ved utarbeidelsen av årsregnskapet til selskapet: Regnskapslovens alminnelige regler

Årsregnskapet fastsatt av kompetent organ

Bekreftet av representant for selskapet: Jenny Homme
Dato for fastsettelse av årsregnskapet: 26.04.2024

Grunnlag for avgivelse

År 2023: Årsregnskapet er elektronisk innlevert
År 2022: Tall er hentet fra elektronisk innlevert årsregnskap fra 2023

Det er ikke krav til at årsregnskapet m.v. som sendes til Regnskapsregisteret er undertegnet. Kontrollen på at dette er utført ligger hos revisor/enhetens øverste organ. Sikkerheten ivaretas ved at innsender har rolle/rettighet for innsending av årsregnskapet via Altinn, og ved at det bekreftes at årsregnskapet er fastsatt av kompetent organ.

Brønnøysundregistrene, 25.06.2025



Resultatregnskap

Beløp i: NOK	Note	2023	2022
RESULTATREGNSKAP			
Inntekter			
Annen driftsinntekt	3	91 800	91 800
Sum inntekter		91 800	91 800
Kostnader			
Annen driftskostnad		87 889	59 831
Sum kostnader		87 889	59 831
Driftsresultat		3 911	31 970
Finansinntekter og finanskostnader			
Annen renteinntekt		139 349	39 584
Annen finansinntekt	4	436 411	3 583 706
Sum finansinntekter		575 761	3 623 290
Netto finans		575 761	3 623 290
Ordinært resultat før skattekostnad			
Skattekostnad på resultat	5	41 889	31 730
Ordinært resultat etter skattekostnad		537 783	3 623 529
Årsresultat		537 783	3 623 529
Årsresultat etter minoritetsinteresser		537 783	3 623 529
Totalresultat		537 783	3 623 529
Overføringer og disponeringer			
Ordinært utbytte	6	200 000	391 800
Tilleggsutbytte	6	4 500 000	
Avsatt til annen egenkapital	6	-4 162 217	3 231 729
Sum overføringer og disponeringer		537 783	3 623 529



Balanse

Beløp i: NOK	Note	2023	2022
BALANSE - EIENDELER			
Anleggsmidler			
Immaterielle eiendeler			
Utsatt skattefordel	5		
Varige driftsmidler			
Tomter, bygninger o.a. fast eiendom	3	2 698 916	2 698 916
Sum varige driftsmidler		2 698 916	2 698 916
Finansielle anleggsmidler			
Investeringer i aksjer og andeler	4	109 996	211 715
Sum finansielle anleggsmidler		109 996	211 715
Sum anleggsmidler		2 808 912	2 910 631
Omløpsmidler			
Varer			
Fordringer			
Andre kortsiktige fordringer	4	325 411	2 360 794
Sum fordringer		325 411	2 360 794
Investeringer			
Aksjer og andeler i foretak i samme konsern	4		
Markedsbaserte aksjer	4		
Markedsbaserte obligasjoner	4		
Andre markedsbaserte finansielle instrumenter	4		
Bankinnskudd, kontanter og lignende			
Bankinnskudd, kontanter o.l.		1 516 417	3 723 782
Sum bankinnskudd, kontanter og lignende		1 516 417	3 723 782
Sum omløpsmidler		1 841 828	6 084 576
SUM EIENDELER		4 650 740	8 995 207



Balanse

Beløp i: NOK	Note	2023	2022
BALANSE - EGENKAPITAL OG GJELD			
Egenkapital			
Innskutt egenkapital			
Aksjekapital	6, 7	100 000	100 000
Sum innskutt egenkapital		100 000	100 000
Opptjent egenkapital			
Annen egenkapital	6	4 293 889	8 456 106
Udisponert resultat			
Sum opptjent egenkapital		4 293 889	8 456 106
Sum egenkapital		4 393 889	8 556 106
Gjeld			
Langsiktig gjeld			
Utsatt skatt	5	675	14 962
Sum avsetninger for forpliktelser		675	14 962
Annen langsiktig gjeld			
Sum langsiktig gjeld		675	14 962
Kortsiktig gjeld			
Betalbar skatt	5	56 176	32 339
Utbytte	6	200 000	391 800
Sum kortsiktig gjeld		256 176	424 139
Sum gjeld		256 851	439 101
SUM EGENKAPITAL OG GJELD		4 650 740	8 995 207



Brønnøysundregistrene

ÅRSREGNSKAP FOR REGNSKAPSÅRET 2023 - GENERELL INFORMASJON

Journalnummer: 2024 611042

Enheten

Organisasjonsnummer: 992 420 847
Organisasjonsform: Aksjeselskap
Foretaksnavn: HOMMEBU AS
Forretningsadresse: c/o Jenny Homme
Rostockgata 56
0194 OSLO

Regnskapsår

Årsregnskapets periode: 01.01.2023 - 31.12.2023

Konsern

Morselskap i konsern: Nei

Regnskapsregler

Regler for små foretak benyttet: Ja
Benyttet ved utarbeidelsen av
årsregnskapet til selskapet: Regnskapslovens alminnelige regler

Årsregnskapet fastsatt av kompetent organ

Bekreftet av representant for selskapet: Jenny Homme
Dato for fastsettelse av årsregnskapet: 26.04.2024

Revisjon

Selskapet har besluttet at årsregnskapet
ikke skal revideres: Ja
Årsregnskapet er utarbeidet av ekstern
autorisert regnskapsfører: Ja
Ekstern autorisert regnskapsfører har i
løpet av regnskapsåret bistått ved den
løpende regnskapsføringen eller utført
andre tjenester for selskapet enn å
utarbeide årsregnskapet: Ja

Grunnlag for avgivelse

År 2023: Årsregnskap er elektronisk innlevert.
År 2022: Tall er hentet fra elektronisk innlevert årsregnskap fra 2023.

Det er ikke krav til at årsregnskapet m.v. som sendes til Regnskapsregisteret er undertegnet. Kontrollen på at dette er utført ligger hos revisor/enhetens øverste organ. Sikkerheten ivaretas ved at innsender har rolle/rettighet for innsending av årsregnskapet via Altinn, og ved at det bekreftes at årsregnskapet er fastsatt av kompetent organ.

Brønnøysundregistrene, 06.07.2024

Brønnøysundregistrene
Postadresse: Postboks 900, 8910 Brønnøysund
Telefon: 75 00 75 00
E-post: firmapost@brreg.no Internett: www.brreg.no
Organisasjonsnummer: 974 760 673



Organisasjonsnr: 992 420 847
HOMMEBU AS

RESULTATREGNSKAP

Beløp i: NOK	Note	2023	2022
RESULTATREGNSKAP			
Inntekter			
Annen driftsinntekt	3	91 800	91 800
Sum inntekter		91 800	91 800
Kostnader			
Annen driftskostnad		87 889	59 831
Sum kostnader		87 889	59 831
Driftsresultat		3 911	31 970
Finansinntekter og finanskostnader			
Annen renteinntekt		139 349	39 584
Annen finansinntekt	4	436 411	3 583 706
Sum finansinntekter		575 761	3 623 290
Netto finans		575 761	3 623 290
Ordinært resultat før skattekostnad			
Skattekostnad på resultat	5	41 889	31 730
Ordinært resultat etter skattekostnad		537 783	3 623 529
Årsresultat		537 783	3 623 529
Årsresultat etter minoritetsinteresser		537 783	3 623 529
Totalresultat		537 783	3 623 529
Overføringer og disponeringer			
Ordinært utbytte	6	200 000	391 800
Tilleggsutbytte	6	4 500 000	
Avsatt til annen egenkapital	6	-4 162 217	3 231 729
Sum overføringer og disponeringer		537 783	3 623 529



Organisasjonsnr: 992 420 847
HOMMEBU AS

BALANSE

Beløp i: NOK	Note	2023	2022
BALANSE - EIENDELER			
Anleggsmidler			
Immaterielle eiendeler			
Utsatt skattefordel	5		
Varige driftsmidler			
Tomter, bygninger o.a. fast eiendom	3	2 698 916	2 698 916
Sum varige driftsmidler		2 698 916	2 698 916
Finansielle anleggsmidler			
Investeringer i aksjer og andeler	4	109 996	211 715
Sum finansielle anleggsmidler		109 996	211 715
Sum anleggsmidler		2 808 912	2 910 631
Omløpsmidler			
Varer			
Fordringer			
Andre kortsiktige fordringer	4	325 411	2 360 794
Sum fordringer		325 411	2 360 794
Investeringer			
Aksjer og andeler i foretak i samme konsern	4		
Markedsbaserte aksjer	4		
Markedsbaserte obligasjoner	4		
Andre markedsbaserte finansielle instrumenter	4		
Bankinnskudd, kontanter og lignende			
Bankinnskudd, kontanter o. l.		1 516 417	3 723 782
Sum bankinnskudd, kontanter og lignende		1 516 417	3 723 782
Sum omløpsmidler		1 841 828	6 084 576
SUM EIENDELER		4 650 740	8 995 207
BALANSE - EGENKAPITAL OG GJELD			



Egenkapital			
Innskutt egenkapital			
Aksjekapital	6, 7	100 000	100 000
Sum innskutt egenkapital		100 000	100 000
Opptjent egenkapital			
Annen egenkapital	6	4 293 889	8 456 106
Udisponert resultat			
Sum opptjent egenkapital		4 293 889	8 456 106
Sum egenkapital		4 393 889	8 556 106
Gjeld			
Langsiktig gjeld			
Utsatt skatt	5	675	14 962
Sum avsetninger for forpliktelseser		675	14 962
Annen langsiktig gjeld			
Sum langsiktig gjeld		675	14 962
Kortsiktig gjeld			
Betalbar skatt	5	56 176	32 339
Utbytte	6	200 000	391 800
Sum kortsiktig gjeld		256 176	424 139
Sum gjeld		256 851	439 101
SUM EGENKAPITAL OG GJELD		4 650 740	8 995 207



Organisasjonsnr: 992 420 847
HOMMEBU AS

NOTEOPPLYSNINGER - SELSKAP - alle poster oppgitt i hele tall

Note
2

Antall årsverk i regnskapsåret
0.00

<u>Sum</u>	<u>Beløp</u>
<u>Balanseført verdi 31.12.</u>	<u>Varige driftsmidler Immaterielle eiend.</u>

Konsernregnskap

Morselskapet sitt navn

Forretningskontor for morselskapet

Begrunnelse for at datterselskap er utelatt fra konsolideringen

<u>Samlet beløp - tilknyttet selskap</u>	<u>Årets</u>	<u>Fjorårets</u>
--	--------------	------------------

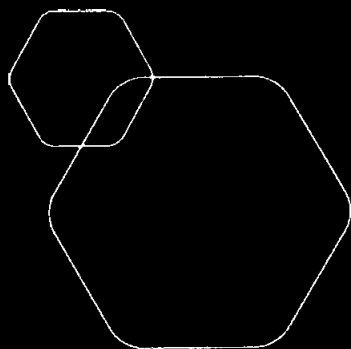
<u>Samlet beløp - foretak i samme konsern</u>	<u>Årets</u>	<u>Fjorårets</u>
---	--------------	------------------

<u>Samlet beløp - foretak i samme konsern</u>	<u>Årets</u>	<u>Fjorårets</u>
---	--------------	------------------

<u>Samlet beløp - felles kontrollert virksomhet</u>	<u>Årets</u>	<u>Fjorårets</u>
---	--------------	------------------

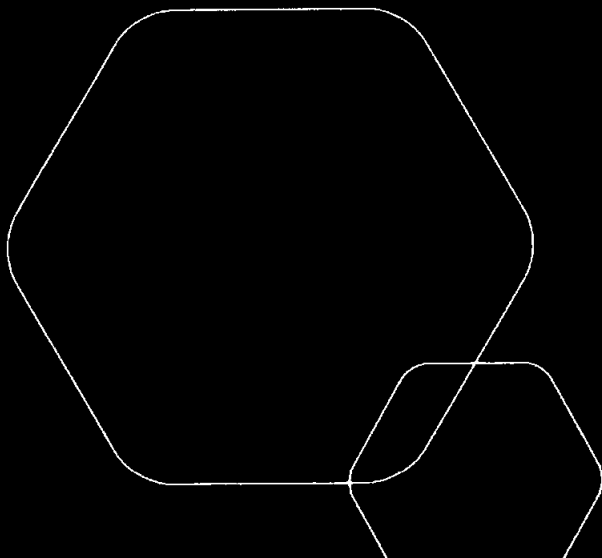
<u>Pantstillelse</u>	<u>Beløp</u>
----------------------	--------------

<u>Beholdning av egne aksjer</u>	<u>Antall</u>	<u>Pålydende</u>	<u>Andel av aksjek.</u>
----------------------------------	---------------	------------------	-------------------------



Årsregnskap 2023 Hemmebu AS

Resultatregnskap
Balanse
Noter til regnskapet



Org.nr.: 992 420 847



RESULTATREGNSKAP

HOMMEBU AS

DRIFTSINNTEKTER OG DRIFTSKOSTNADER	Note	2023	2022
Annen driftsinntekt	3	91 800	91 800
Sum driftsinntekter		91 800	91 800
Annen driftskostnad		87 889	59 831
Sum driftskostnader		87 889	59 831
Driftsresultat		3 911	31 970
FINANSINNTEKTER OG FINANSKOSTNADER			
Annen renteinntekt		139 349	39 584
Annen finansinntekt	4	436 411	3 583 706
Resultat av finansposter		575 761	3 623 290
Resultat før skattekostnad		579 672	3 655 260
Skattekostnad på resultat	5	41 889	31 730
Årsresultat		537 783	3 623 529
OVERFØRINGER			
Avsatt til utbytte	6	200 000	391 800
Tilleggsutbytte	6	4 500 000	0
Avsatt til annen egenkapital	6	-4 162 217	3 231 729
Sum overføringer		537 783	3 623 529



BALANSE

HOMMEBU AS

EIENDELER	Note	2023	2022
ANLEGGSMIDLER			
IMMATERIELLE EIENDELER			
VARIGE DRIFTSMIDLER			
Tomter, bygninger o.a. fast eiendom	3	2 698 916	2 698 916
Sum varige driftsmidler		2 698 916	2 698 916
FINANSIELLE ANLEGGSMIDLER			
Investeringer i aksjer og andeler	4	109 996	211 715
Sum finansielle anleggsmidler		109 996	211 715
Sum anleggsmidler		2 808 912	2 910 631
OMLØPSMIDLER			
FORDRINGER			
Andre kortsiktige fordringer	4	325 411	2 360 794
Sum fordringer		325 411	2 360 794
INVESTERINGER			
Bankinnskudd, kontanter o.l.		1 516 417	3 723 782
Sum omløpsmidler		1 841 828	6 084 576
Sum eiendeler		4 650 740	8 995 207





BALANSE

HOMMEBU AS

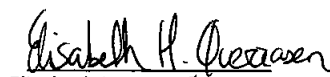
EGENKAPITAL OG GJELD	Note	2023	2022
EGENKAPITAL			
INNSKUTT EGENKAPITAL			
Aksjekapital	6, 7	100 000	100 000
Sum innskutt egenkapital		100 000	100 000
OPPTJENT EGENKAPITAL			
Annen egenkapital	6	4 293 889	8 456 106
Sum opptjent egenkapital		4 293 889	8 456 106
Sum egenkapital		4 393 889	8 556 106
GJELD			
AVSETNING FOR FORPLIKTELSER			
Utsatt skatt	5	675	14 962
ANNEN LANGSIKTIG GJELD			
KORTSIKTIG GJELD			
Betalbar skatt	5	56 176	32 339
Utbytte	6	200 000	391 800
Sum kortsiktig gjeld		256 176	424 139
Sum gjeld		256 851	439 101
Sum egenkapital og gjeld		4 650 740	8 995 207

26.04.2024
Styret i Hommebu AS


Jenny Homme
styreleder/daglig leder


Andreas Øveraasen
styremedlem


Marianne Homme Sørensen
styremedlem


Elisabeth Homme Øveraasen
styremedlem


Ingrid Homme Sørensen
styremedlem



Note 1 Regnskapsprinsipper

Årsregnskapet er satt opp i samsvar med regnskapsloven og NRS 8 - God regnskapsskikk for små foretak.

SKATT

Skattekostnaden i resultatregnskapet omfatter både periodens betalbare skatt og endring i utsatt skatt. Utsatt skatt er beregnet med 22 % på grunnlag av de midlertidige forskjeller som eksisterer mellom regnskapsmessige og skattemessige verdier, samt ligningsmessig underskudd til fremføring ved utgangen av regnskapsåret. Skatteøkende og skattereduserende midlertidige forskjeller som reverserer eller kan reverseres i samme periode er utlignet og nettoført.

KLASSIFISERING OG VURDERING AV ANLEGGSMIDLER

Anleggsmidler omfatter eiendeler bestemt til varig eie og bruk. Anleggsmidler er vurdert til anskaffelseskost. Varige driftsmidler balanseføres og avskrives over driftsmidlets økonomiske levetid. Varige driftsmidler nedskrives til gjenvinnbart beløp ved verdifall som forventes ikke å være forbigående. Gjenvinnbart beløp er det høyeste av netto salgsverdi og verdi i bruk. Verdi i bruk er nåverdi av fremtidige kontantstrømmer knyttet til eiendelen. Nedskrivningen reverseres når grunnlaget for nedskrivningen ikke lenger er til stede.

KLASSIFISERING OG VURDERING AV OMLØPSMIDLER

Omløpsmidler og kortsiktig gjeld omfatter normalt poster som forfaller til betaling innen ett år etter balansedagen, samt poster som knytter seg til varekretsløpet. Omløpsmidler vurderes til laveste verdi av anskaffelseskost og virkelig verdi.

FORDRINGER

Fordringer oppføres til pålydende etter fradrag for avsetning til forventet tap. Avsetning til tap gjøres på grunnlag av en individuell vurdering av de enkelte fordringene.

Note 2 Lønnskostnader og antall årsverk

Selskapet har i 2023 sysselsatt 0 årsverk, og det er heller ikke utbetalt noen form for godtgjørelse til styret.

Note 3 Varige driftsmidler

Selskapet eier 45% av en leilighet for totalt kr 2 698 916. Leieinntekter på eiendommen utgjør kr 91 800 i 2023, tilsvarende som foregående år.

Note 4 Aksjer og andeler i andre foretak m.v.

Investeringer i selskaper vurderes etter kostmetoden.

Selskapet har i 2023 solgt aksjer som har gitt en gevinst på kr 334 178.

Av selskapets kortsiktige fordringer utgjør kr 233 611 ikke utbetalt utbytte fra aksjeinvesteringer pr. 31. desember 2023.



Note 5 Skatt

Årets skattekostnad	2023	2022
Resultatført skatt på ordinært resultat:		
Betalbar skatt	56 176	32 339
Endring i utsatt skattefordel	-14 287	-609
Skattekostnad ordinært resultat	41 889	31 730
Skattepliktig inntekt:		
Ordinært resultat før skatt	579 672	3 655 260
Permanente forskjeller	-389 268	-3 511 025
Endring i midlertidige forskjeller	64 944	2 761
Skattepliktig inntekt	255 348	146 996
Betalbar skatt i balansen:		
Betalbar skatt på årets resultat	56 176	32 339
Sum betalbar skatt i balansen	56 176	32 339

Skatteeffekten av midlertidige forskjeller som har gitt opphav til utsatt skatt og utsatte skattefordeler, spesifisert på typer av midlertidige forskjeller

	2023	2022	Endring
Inntektsført avsatt utbytte	3 067	68 011	64 944
Grunnlag for utsatt skatt	3 067	68 011	64 944
Utsatt skatt (22 %)	675	14 962	14 288

Note 6 Egenkapital

	Aksjekapital	Annen egenkapital	Sum egenkapital
Pr. 31.12.2022	100 000	8 456 106	8 556 106
Årets resultat		537 783	537 783
Utbytte		-200 000	-200 000
Tilleggsutbytte		-4 500 000	-4 500 000
Pr 31.12.2023	100 000	4 293 889	4 393 889

Note 7 Aksjekapital, aksjonærer m.v.

Aksjekapitalen i Hommebu AS pr. 31.12 består av:

	Antall	Pålydende	Balanseført
Ordinære aksjer	1000	100	100 000

Vedtektene inneholder ingen stemmerettsbegrensninger. Daglig leder og styreleder Jenny Homme eier alle aksjene og har således 100% eierskap.