



## ÅRSREGNSKAPET FOR REGNSKAPSÅRET 2023 - GENERELL INFORMASJON

### Enheten

Organisasjonsnummer: 990 517 290  
Organisasjonsform: Aksjeselskap  
Foretaksnavn: SAGA PROSJEKT AS  
Forretningsadresse: Melhusvegen 720  
7224 MELHUS

### Regnskapsår

Årsregnskapets periode: 01.01.2023 - 31.12.2023

### Konsern

Morselskap i konsern: Nei

### Regnskapsregler

Regler for små foretak benyttet: Ja  
Benyttet ved utarbeidelsen av årsregnskapet til selskapet: Regnskapslovens alminnelige regler

### Årsregnskapet fastsatt av kompetent organ

Bekreftet av representant for selskapet: Kent Erik Bjerkenås  
Dato for fastsettelse av årsregnskapet: 26.04.2024

### Grunnlag for avgivelse

År 2023: Årsregnskapet er elektronisk innlevert  
År 2022: Tall er hentet fra elektronisk innlevert årsregnskap fra 2023

*Det er ikke krav til at årsregnskapet m.v. som sendes til Regnskapsregisteret er undertegnet. Kontrollen på at dette er utført ligger hos revisor/enhetens øverste organ. Sikkerheten ivaretas ved at innsender har rolle/rettighet for innsending av årsregnskapet via Altinn, og ved at det bekreftes at årsregnskapet er fastsatt av kompetent organ.*

Brønnøysundregistrene, 11.06.2025



## Resultatregnskap

Beløp i: NOK	Note	2023	2022
<b>RESULTATREGNSKAP</b>			
<b>Inntekter</b>			
Salgsinntekt		36 854	29 663
Annen driftsinntekt		72 000	72 000
<b>Sum inntekter</b>		<b>108 854</b>	<b>101 663</b>
<b>Kostnader</b>			
Varekostnad		36 700	7 194
Lønnskostnad	2		
Avskrivning av driftsmidler og immaterielle eiendeler	3		
Annen driftskostnad		133 236	178 729
<b>Sum kostnader</b>		<b>169 936</b>	<b>185 924</b>
<b>Driftsresultat</b>		<b>-61 083</b>	<b>-84 261</b>
<b>Finansinntekter og finanskostnader</b>			
Annen renteinntekt		1 601	1 096
<b>Sum finansinntekter</b>		<b>1 601</b>	<b>1 096</b>
Annen rentekostnad		4 411	35
<b>Sum finanskostnader</b>		<b>4 411</b>	<b>35</b>
<b>Netto finans</b>		<b>-2 810</b>	<b>1 061</b>
<b>Ordinært resultat før skattekostnad</b>		<b>-63 893</b>	<b>-83 200</b>
Skattekostnad på resultat	4	-14 056	-18 317
<b>Ordinært resultat etter skattekostnad</b>		<b>-49 837</b>	<b>-64 883</b>
<b>Årsresultat</b>		<b>-49 837</b>	<b>-64 883</b>
<b>Årsresultat etter minoritetsinteresser</b>		<b>-49 837</b>	<b>-64 883</b>
<b>Totalresultat</b>		<b>-49 837</b>	<b>-64 883</b>
<b>Overføringer og disponeringer</b>			
Overført fra annen egenkapital		-49 837	-64 883



## Resultatregnskap

<b>Beløp i: NOK</b>	<b>Note</b>	<b>2023</b>	<b>2022</b>
Sum overføringer og disponeringer		-49 837	-64 883



### Balanse

Beløp i: NOK	Note	2023	2022
<b>BALANSE - EIENDELER</b>			
<b>Anleggsmidler</b>			
<b>Immaterielle eiendeler</b>			
Utsatt skattefordel	4	86 777	72 721
<b>Sum immaterielle eiendeler</b>		<b>86 777</b>	<b>72 721</b>
<b>Varige driftsmidler</b>			
Anlegg under utførelse	3	1 495 774	1 495 774
<b>Sum varige driftsmidler</b>	3	<b>1 495 774</b>	<b>1 495 774</b>
<b>Sum anleggsmidler</b>		<b>1 582 551</b>	<b>1 568 495</b>
<b>Omløpsmidler</b>			
<b>Varer</b>			
<b>Fordringer</b>			
Kundefordringer		62 277	
Andre kortsiktige fordringer		49 933	40 000
Opptjent inntekt prosjekter			29 663
<b>Sum fordringer</b>		<b>112 210</b>	<b>69 663</b>
<b>Bankinnskudd, kontanter og lignende</b>			
Bankinnskudd, kontanter o.l.		936 589	1 145 909
<b>Sum bankinnskudd, kontanter og lignende</b>		<b>936 589</b>	<b>1 145 909</b>
<b>Sum omløpsmidler</b>		<b>1 048 799</b>	<b>1 215 572</b>
<b>SUM EIENDELER</b>		<b>2 631 349</b>	<b>2 784 066</b>
<b>BALANSE - EGENKAPITAL OG GJELD</b>			
<b>Egenkapital</b>			
<b>Innskutt egenkapital</b>			
Aksjekapital	5	30 000	30 000
<b>Sum innskutt egenkapital</b>		<b>30 000</b>	<b>30 000</b>



## Balanse

Beløp i: NOK	Note	2023	2022
<b>Opptjent egenkapital</b>			
Annen egenkapital		2 329 817	2 379 653
<b>Sum opptjent egenkapital</b>		<b>2 329 817</b>	<b>2 379 653</b>
<b>Sum egenkapital</b>	6	<b>2 359 817</b>	<b>2 409 653</b>
<b>Gjeld</b>			
<b>Langsiktig gjeld</b>			
Utsatt skatt	4		
<b>Annen langsiktig gjeld</b>			
<b>Sum langsiktig gjeld</b>		<b>0</b>	<b>0</b>
<b>Kortsiktig gjeld</b>			
Leverandørgjeld		30 533	149 413
Betalbar skatt	4		
Annen kortsiktig gjeld		241 000	225 000
<b>Sum kortsiktig gjeld</b>		<b>271 533</b>	<b>374 413</b>
<b>Sum gjeld</b>		<b>271 533</b>	<b>374 413</b>
<b>SUM EGENKAPITAL OG GJELD</b>		<b>2 631 349</b>	<b>2 784 066</b>



## Brønnøysundregistrene

### ÅRSREGNSKAP FOR REGNSKAPSÅRET 2023 - GENERELL INFORMASJON

Journalnummer: 2024 577168

#### Enheten

Organisasjonsnummer: 990 517 290  
Organisasjonsform: Aksjeselskap  
Foretaksnavn: SAGA PROSJEKT AS  
Forretningsadresse: Melhusvegen 720  
7224 MELHUS

#### Regnskapsår

Årsregnskapets periode: 01.01.2023 - 31.12.2023

#### Konsern

Morselskap i konsern: Nei

#### Regnskapsregler

Regler for små foretak benyttet: Ja  
Benyttet ved utarbeidelsen av  
årsregnskapet til selskapet: Regnskapslovens alminnelige regler

#### Årsregnskapet fastsatt av kompetent organ

Bekreftet av representant for selskapet: Kent Erik Bjerkenås  
Dato for fastsettelse av årsregnskapet: 26.04.2024

#### Revisjon

Selskapet har besluttet at årsregnskapet  
ikke skal revideres: Ja

#### Grunnlag for avgivelse

År 2023: Årsregnskap er elektronisk innlevert.  
År 2022: Tall er hentet fra elektronisk innlevert årsregnskap fra 2023.

*Det er ikke krav til at årsregnskapet m.v. som sendes til Regnskapsregisteret er undertegnet. Kontrollen på at dette er utført ligger hos revisor/enhetens øverste organ. Sikkerheten ivaretas ved at innsender har rolle/rettighet for innsending av årsregnskapet via Altinn, og ved at det bekreftes at årsregnskapet er fastsatt av kompetent organ.*

Brønnøysundregistrene, 01.07.2024



Organisasjonsnr: 990 517 290  
SAGA PROSJEKT AS

## RESULTATREGNSKAP

<b>Beløp i: NOK</b>	<b>Note</b>	<b>2023</b>	<b>2022</b>
<b>RESULTATREGNSKAP</b>			
<b>Inntekter</b>			
Salgsinntekt		36 854	29 663
Annen driftsinntekt		72 000	72 000
<b>Sum inntekter</b>		<b>108 854</b>	<b>101 663</b>
<b>Kostnader</b>			
Varekostnad		36 700	7 194
Lønnskostnad	2		
Avskrivning av driftsmidler og immaterielle eiendeler	3		
Annen driftskostnad		133 236	178 729
<b>Sum kostnader</b>		<b>169 936</b>	<b>185 924</b>
<b>Driftsresultat</b>		<b>-61 083</b>	<b>-84 261</b>
<b>Finansinntekter og finanskostnader</b>			
Annen renteinntekt		1 601	1 096
<b>Sum finansinntekter</b>		<b>1 601</b>	<b>1 096</b>
Annen rentekostnad		4 411	35
<b>Sum finanskostnader</b>		<b>4 411</b>	<b>35</b>
<b>Netto finans</b>		<b>-2 810</b>	<b>1 061</b>
<b>Ordinært resultat før skattekostnad</b>			
Skattekostnad på resultat	4	-63 893	-83 200
<b>Ordinært resultat etter skattekostnad</b>		<b>-14 056</b>	<b>-18 317</b>
<b>Årsresultat</b>		<b>-49 837</b>	<b>-64 883</b>
<b>Årsresultat etter minoritetsinteresser</b>		<b>-49 837</b>	<b>-64 883</b>
<b>Totalresultat</b>		<b>-49 837</b>	<b>-64 883</b>
<b>Overføringer og disponeringer</b>			
Overført fra annen egenkapital		-49 837	-64 883
<b>Sum overføringer og disponeringer</b>		<b>-49 837</b>	<b>-64 883</b>



Organisasjonsnr: 990 517 290  
SAGA PROSJEKT AS

## BALANSE

Beløp i: NOK	Note	2023	2022
<b>BALANSE - EIENDELER</b>			
<b>Anleggsmidler</b>			
<b>Immaterielle eiendeler</b>			
Utsatt skattefordel	4	86 777	72 721
<b>Sum immaterielle eiendeler</b>		<b>86 777</b>	<b>72 721</b>
<b>Varige driftsmidler</b>			
Anlegg under utførelse	3	1 495 774	1 495 774
<b>Sum varige driftsmidler</b>	<b>3</b>	<b>1 495 774</b>	<b>1 495 774</b>
<b>Sum anleggsmidler</b>		<b>1 582 551</b>	<b>1 568 495</b>
<b>Omløpsmidler</b>			
<b>Varer</b>			
<b>Fordringer</b>			
Kundefordringer		62 277	
Andre kortsiktige fordringer		49 933	40 000
Opptjent inntekt prosjekter			29 663
<b>Sum fordringer</b>		<b>112 210</b>	<b>69 663</b>
<b>Bankinnskudd, kontanter og lignende</b>			
Bankinnskudd, kontanter o. l.		936 589	1 145 909
<b>Sum bankinnskudd, kontanter og lignende</b>		<b>936 589</b>	<b>1 145 909</b>
<b>Sum omløpsmidler</b>		<b>1 048 799</b>	<b>1 215 572</b>
<b>SUM EIENDELER</b>		<b>2 631 349</b>	<b>2 784 066</b>
<b>BALANSE - EGENKAPITAL OG GJELD</b>			
<b>Egenkapital</b>			
<b>Innskutt egenkapital</b>			
Aksjekapital	5	30 000	30 000
<b>Sum innskutt egenkapital</b>		<b>30 000</b>	<b>30 000</b>
<b>Opptjent egenkapital</b>			
Annen egenkapital		2 329 817	2 379 653
<b>Sum opptjent egenkapital</b>		<b>2 329 817</b>	<b>2 379 653</b>
<b>Sum egenkapital</b>	<b>6</b>	<b>2 359 817</b>	<b>2 409 653</b>
<b>Gjeld</b>			



<b>Langsiktig gjeld</b>			
Utsatt skatt	4		
<b>Annen langsiktig gjeld</b>			
<b>Sum langsiktig gjeld</b>		<b>0</b>	<b>0</b>
<b>Kortsiktig gjeld</b>			
Leverandørgjeld		30 533	149 413
Betalbar skatt	4		
Annen kortsiktig gjeld		241 000	225 000
<b>Sum kortsiktig gjeld</b>		<b>271 533</b>	<b>374 413</b>
<b>Sum gjeld</b>		<b>271 533</b>	<b>374 413</b>
<b>SUM EGENKAPITAL OG GJELD</b>		<b>2 631 349</b>	<b>2 784 066</b>



Organisasjonsnr: 990 517 290  
SAGA PROSJEKT AS

NOTEOPPLYSNINGER - SELSKAP - alle poster oppgitt i hele tall

## Note

Antall årsverk i regnskapsåret  
0.00

Sum Beløp

Balanseført verdi 31.12. Varige driftsmidler Immaterielle eiend.

## Konsernregnskap

Morselskapet sitt navn

Forretningskontor for morselskapet

## Begrunnelse for at datterselskap er utelatt fra konsolideringen

Samlet beløp - tilknyttet selskap Årets Fjorårets

Samlet beløp - foretak i samme konsern Årets Fjorårets

Samlet beløp - foretak i samme konsern Årets Fjorårets

Samlet beløp - felles kontrollert virksomhet Årets Fjorårets

Pantstillelse Beløp

Beholdning av egne aksjer Antall Pålydende Andel av aksjek.



# Årsregnskap 2023 Saga Prosjekt AS

Resultatregnskap  
Balanse  
Noter til regnskapet



Org.nr.: 990 517 290



## Saga Prosjekt AS RESULTATREGNSKAP FOR 2023

	Note	2023	2022
<b>DRIFTSINNEKTER OG DRIFTSKOSTNADER</b>			
Salgsinntekt		36 854	29 663
Annen driftsinntekt		72 000	72 000
<b>SUM DRIFTSINNEKTER</b>		<b>108 854</b>	<b>101 663</b>
Varekostnad		36 700	7 194
Annen driftskostnad		133 236	178 729
<b>SUM DRIFTSKOSTNADER</b>		<b>169 936</b>	<b>185 924</b>
<b>DRIFTSRESULTAT</b>		<b>-61 083</b>	<b>-84 261</b>
<b>FINANSINNEKTER OG FINANSKOSTNADER</b>			
Annen renteinntekt		1 601	1 096
Annen rentekostnad		4 411	35
<b>RESULTAT AV FINANSPOSTER</b>		<b>-2 810</b>	<b>1 061</b>
<b>RESULTAT FØR SKATTEKOSTNAD</b>		<b>-63 893</b>	<b>-83 200</b>
Skattekostnad på resultat	4	-14 056	-18 317
<b>ORDINÆRT RESULTAT</b>		<b>-49 837</b>	<b>-64 883</b>
<b>ÅRSOVERSKUDD (ARSUNDERSKUDD)</b>		<b>-49 837</b>	<b>-64 883</b>
<b>OVERFØRINGER</b>			
Overført fra annen egenkapital		49 837	64 883
<b>SUM OVERFØRINGER</b>		<b>-49 837</b>	<b>-64 883</b>



### Saga Prosjekt AS

BALANSE PR. 31.12.2023

	Note	2023	2022
<b>EIENDELER</b>			
<b>ANLEGGSMIDLER</b>			
<b>IMMATRIELLE EIENDELER</b>			
Utsatt skattefordel	4	86 777	72 721
<b>SUM IMMATRIELLE EIENDELER</b>		<b>86 777</b>	<b>72 721</b>
<b>VARIGE DRIFTSMIDLER</b>			
Anlegg under utførelse	3	1 495 774	1 495 774
<b>SUM VARIGE DRIFTSMIDLER</b>	<b>3</b>	<b>1 495 774</b>	<b>1 495 774</b>
<b>SUM ANLEGGSMIDLER</b>		<b>1 582 551</b>	<b>1 568 495</b>
<b>OMLØPSMIDLER</b>			
<b>FORDRINGER</b>			
Kundefordringer		62 277	0
Andre kortsiktige fordringer		49 933	40 000
Opptjent inntekt prosjekter		0	29 663
<b>SUM FORDRINGER</b>		<b>112 210</b>	<b>69 663</b>
Bankinnskudd, kontanter o.l.		936 589	1 145 909
<b>SUM OMLØPSMIDLER</b>		<b>1 048 799</b>	<b>1 215 572</b>
<b>SUM EIENDELER</b>		<b>2 631 349</b>	<b>2 784 066</b>



## Saga Prosjekt AS

BALANSE PR. 31.12.2023

	Note	2023	2022
<b>EGENKAPITAL OG GJELD</b>			
<b>INNSKUTT EGENKAPITAL</b>			
Aksjekapital	5	30 000	30 000
<b>SUM INNSKUTT EGENKAPITAL</b>		<b>30 000</b>	<b>30 000</b>
<b>OPPTJENT EGENKAPITAL</b>			
Annen egenkapital		2 329 817	2 379 653
<b>SUM OPPTJENT EGENKAPITAL</b>		<b>2 329 817</b>	<b>2 379 653</b>
<b>SUM EGENKAPITAL</b>	<b>6</b>	<b>2 359 817</b>	<b>2 409 653</b>
<b>GJELD</b>			
<b>ANNEN LANGSIKTIG GJELD</b>			
<b>KORTSIKTIG GJELD</b>			
Leverandørgjeld		30 533	149 413
Annen kortsiktig gjeld		241 000	225 000
<b>SUM KORTSIKTIG GJELD</b>		<b>271 533</b>	<b>374 413</b>
<b>SUM GJELD</b>		<b>271 533</b>	<b>374 413</b>
<b>SUM EGENKAPITAL OG GJELD</b>		<b>2 631 349</b>	<b>2 784 066</b>

Melhus, 26.04.2024  
Styret i Saga Prosjekt AS

Idar Bjerkenås  
styremedlem

Hugo Estenstad  
styremedlem

Kim Roland Bjerkenås  
styremedlem

Jostein Hammerås  
styrets leder

Kent Erik Bjerkenås  
styremedlem, daglig leder



## Saga Prosjekt AS

NOTER PR. 31.12.2023.

### Note 1 - Regnskapsprinsipper og virkning av prinsippendringer

Årsregnskapet er satt opp i samsvar med regnskapsloven og god regnskapsskikk for små foretak.

#### Klassifisering av balanseposter

Eiendeler bestemt til varig eie eller bruk er klassifisert som anleggsmidler. Eiendeler som er knyttet til varekretsløpet er klassifisert som omløpsmidler. Fordringer klassifiseres som omløpsmidler hvis de skal tilbakebetales i løpet av ett år. For gjeld er analoge kriterier lagt til grunn. Første års avdra på langsiktige fordringer og langsiktig gjeld klassifiseres likevel ikke som omløpsmiddel og kortsiktig gjeld.

#### Driftsinntekter

Inntektsføring ved salg av varer/tjenester skjer på leveringstidspunktet. Tjenester inntektsføres etter hvert som de leveres.

#### Anleggskontrakter

Selskapets aktivitet er prosjektbasert. Prosjekter inntektsføres løpende etter avregningsprinsipp. Det vil si at inntektsføringen av pågående prosjekter skjer i takt med ferdigstillingsgraden av prosjektet. Basis for beregning av ferdigstillingsgrad er påløpte prosjektkostnader i prosent av forventede prosjektkostnader ved prosjektets ferdigstilling. Forventet tap på pågående prosjekter blir tatt på det tidspunkt de blir identifisert. Utgifter sammenstilles med og kostnadsføres samtidig med de inntekter utgiftene kan henføres til. Utgifter som ikke kan henføres direkte til inntekter kostnadsføres når de påløper

#### Varige driftsmidler

Anleggsmidler omfatter eiendeler bestemt til varig eie og bruk. Anleggsmidler er vurdert til anskaffelseskost. Varige driftsmidler balanseføres og avskrives over driftsmidlets økonomiske levetid. Varige driftsmidler nedskrives til virkelig verdi ved verdifall som forventes ikke å være forbigående. Nedskrivningen reverseres når grunnlaget for nedskrivningen ikke lenger er til stede.

Anlegg under utførelse avskrives ikke. Dette består av egenregiprojekter hvor det ikke foreligger kontrakter om salg.

#### Fordringer

Kundefordringer og andre fordringer oppføres til pålydende etter fradrag for avsetning til forventet tap. Avsetning til tap gjøres på grunnlag av en individuell vurdering av de enkelte fordringene. I tillegg gjøres det for øvrige fordringer en uspesifisert avsetning for å dekke antatt tap.

#### Skatt

Skattekostnaden i resultatregnskapet omfatter både periodens betalbare skatter og endring i utsatt skatt. Utsatt skatt er beregnet med 22 % på grunnlag av de midlertidige forskjeller som eksisterer mellom regnskapsmessige og skattemessige verdier, samt ligningsmessig underskudd til fremføring ved utgangen av regnskapsåret. Utsatt skattefordel skal også føres, og balanseføres da selskapet ser det som sannsynlig at forskjellene kan utlignes på et senere tidspunkt. Skatteøkende og skattereduserende midlertidige forskjeller som reverserer eller kan reversere i samme periode er utlignet og nettoført.

NOTER TIL ÅRSREGNSKAP 2023



## Saga Prosjekt AS

NOTER PR. 31.12.2023.

Selskapet har ikke endret regnskapsprinsipp fra 2022 til 2023

### Note 2 Lønnskostnader

Saga Prosjekt AS har ikke hatt lønns- eller personalkostnader i 2023 og det foreligger heller ingen slike forpliktelser.

### Note 3 Anleggsmidler

	Anlegg under utførelse	Sum
Anskaffelseskost pr. 01.01.23	1 495 774	1 495 774
- Avgang i året	0	0
<b>= Anskaffelseskost 31.12.23</b>	<b>1 495 774</b>	<b>1 495 774</b>
<b>= Bokført verdi 31.12.23</b>	<b>1 495 774</b>	<b>1 495 774</b>

### Note 4 Skatt

Årets skattekostnad	2023	2022
Resultatført skatt på ordinært resultat:		
Betalbar skatt	0	0
Endring i utsatt skattefordel	-14 056	-18 317
<b>Skattekostnad ordinært resultat</b>	<b>-14 056</b>	<b>-18 317</b>
Skattepliktig inntekt:		
Resultat før skatt	-63 893	-83 200
Permanente forskjeller	0	-60
Endring i midlertidige forskjeller	0	-100 000
<b>Skattepliktig inntekt</b>	<b>-63 893</b>	<b>-183 260</b>
Betalbar skatt i balansen:		
Betalbar skatt på årets resultat	0	0
<b>Sum betalbar skatt i balansen</b>	<b>0</b>	<b>0</b>

Skatteeffekten av midlertidige forskjeller og underskudd til fremføring som har gitt opphav til utsatt skatt og utsatte skattefordeler, spesifisert på typer av midlertidige forskjeller

	2023	2022	Endring
Akkumulert fremførbart underskudd	-394 441	-330 548	63 893
<b>Grunnlag for utsatt skattefordel</b>	<b>-394 441</b>	<b>-330 548</b>	<b>63 893</b>

NOTER TIL ÅRSREGNSKAP 2023



## Saga Prosjekt AS

NOTER PR. 31.12.2023.

Utsatt skattefordel (22 %)	-86 777	-72 721	14 056
----------------------------	---------	---------	--------

## Note 5 Aksjonærer

Aksjekapitalen i Saga Prosjekt AS pr. 31.12.2023 består av:

	Antall	Pålydende	Bokført
Ordinære aksjer	30	1 000,0	30 000
<b>Sum</b>	<b>30</b>		<b>30 000</b>

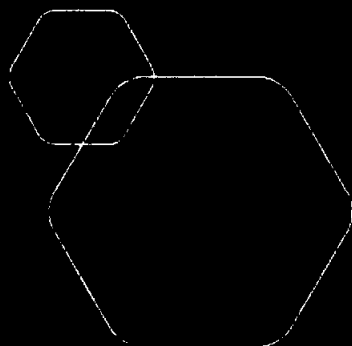
## Eierstruktur

	Sum	Eierandel	Stemmeandel
Hugo Estenstad	6	20,00	20,00
Jostein Hammerås	6	20,00	20,00
Kim Roland Bjerkenås	6	20,00	20,00
Shankia AS	6	20,00	20,00
Kent Erik Bjerkenås	6	20,00	20,00
<b>Totalt antall aksjer</b>	<b>30</b>	<b>100,00</b>	<b>100,00</b>

## Note 6 - Egenkapital

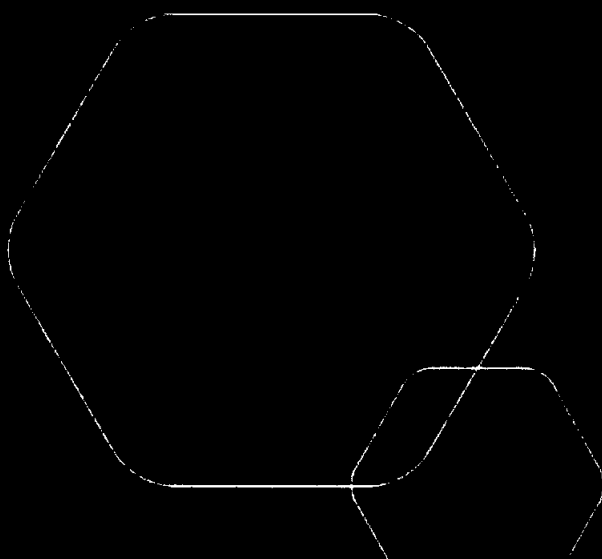
	Aksje kapital	Annen Egenkapital	SUM
Pr. 01.01.2023.	30 000	2 379 653	2 409 653
Årets resultat		-49 837	-49 837
<b>Egenkapital 31.12.2023</b>	<b>30 000</b>	<b>2 329 817</b>	<b>2 359 817</b>

NOTER TIL ÅRSREGNSKAP 2023



# Årsregnskap 2023 Saga Prosjekt AS

Resultatregnskap  
Balanse  
Noter til regnskapet



Org.nr.: 990 517 290



## Saga Prosjekt AS RESULTATREGNSKAP FOR 2023

	Note	2023	2022
<b>DRIFTSINNEKTER OG DRIFTSKOSTNADER</b>			
Salgsinntekt		36 854	29 663
Annen driftsinntekt		72 000	72 000
<b>SUM DRIFTSINNEKTER</b>		<b>108 854</b>	<b>101 663</b>
Varekostnad		36 700	7 194
Annen driftskostnad		133 236	178 729
<b>SUM DRIFTSKOSTNADER</b>		<b>169 936</b>	<b>185 924</b>
<b>DRIFTSRESULTAT</b>		<b>-61 083</b>	<b>-84 261</b>
<b>FINANSINNEKTER OG FINANSKOSTNADER</b>			
Annen renteinntekt		1 601	1 096
Annen rentekostnad		4 411	35
<b>RESULTAT AV FINANSPOSTER</b>		<b>-2 810</b>	<b>1 061</b>
<b>RESULTAT FØR SKATTEKOSTNAD</b>		<b>-63 893</b>	<b>-83 200</b>
Skattekostnad på resultat	4	-14 056	-18 317
<b>ORDINÆRT RESULTAT</b>		<b>-49 837</b>	<b>-64 883</b>
<b>ÅRSOVERSKUDD (ÅRSUNDERSKUDD)</b>		<b>-49 837</b>	<b>-64 883</b>
<b>OVERFØRINGER</b>			
Overført fra annen egenkapital		49 837	64 883
<b>SUM OVERFØRINGER</b>		<b>-49 837</b>	<b>-64 883</b>



## Saga Prosjekt AS

BALANSE PR. 31.12.2023

	Note	2023	2022
<b>EIENDELER</b>			
<b>ANLEGGSMIDLER</b>			
<b>IMMATRIELLE EIENDELER</b>			
Utsatt skattefordel	4	86 777	72 721
<b>SUM IMMATRIELLE EIENDELER</b>		<b>86 777</b>	<b>72 721</b>
<b>VARIGE DRIFTSMIDLER</b>			
Anlegg under utførelse	3	1 495 774	1 495 774
<b>SUM VARIGE DRIFTSMIDLER</b>	<b>3</b>	<b>1 495 774</b>	<b>1 495 774</b>
<b>SUM ANLEGGSMIDLER</b>		<b>1 582 551</b>	<b>1 568 495</b>
<b>OMLØPSMIDLER</b>			
<b>FORDRINGER</b>			
Kundefordringer		62 277	0
Andre kortsiktige fordringer		49 933	40 000
Opptjent inntekt prosjekter		0	29 663
<b>SUM FORDRINGER</b>		<b>112 210</b>	<b>69 663</b>
Bankinnskudd, kontanter o.l.		936 589	1 145 909
<b>SUM OMLØPSMIDLER</b>		<b>1 048 799</b>	<b>1 215 572</b>
<b>SUM EIENDELER</b>		<b>2 631 349</b>	<b>2 784 066</b>

Saga Prosjekt AS

Side 3




**Saga Prosjekt AS**

BALANSE PR. 31.12.2023


	Note	2023	2022
<b>EGENKAPITAL OG GJELD</b>			
<b>INNSKUTT EGENKAPITAL</b>			
Aksjekapital	5	30 000	30 000
<b>SUM INNSKUTT EGENKAPITAL</b>		<b>30 000</b>	<b>30 000</b>
<b>OPPTJENT EGENKAPITAL</b>			
Annen egenkapital		2 329 817	2 379 653
<b>SUM OPPTJENT EGENKAPITAL</b>		<b>2 329 817</b>	<b>2 379 653</b>
<b>SUM EGENKAPITAL</b>	6	<b>2 359 817</b>	<b>2 409 653</b>
<b>GJELD</b>			
<b>ANNEN LANGSIKTIG GJELD</b>			
<b>KORTSIKTIG GJELD</b>			
Leverandørgjeld		30 533	149 413
Annen kortsiktig gjeld		241 000	225 000
<b>SUM KORTSIKTIG GJELD</b>		<b>271 533</b>	<b>374 413</b>
<b>SUM GJELD</b>		<b>271 533</b>	<b>374 413</b>
<b>SUM EGENKAPITAL OG GJELD</b>		<b>2 631 349</b>	<b>2 784 066</b>

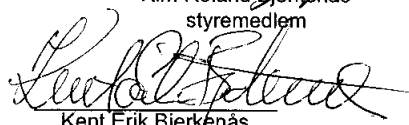
Melhus, 26.04.2024  
Styret i Saga Prosjekt AS

  
Idar Bjerkenås  
styremedlem

  
Hugo Estenstad  
styremedlem

  
Kim Roland Bjerkenås  
styremedlem

  
Jostein Hammerås  
styrets leder

  
Kent Erik Bjerkenås  
styremedlem, daglig leder



## Saga Prosjekt AS

NOTER PR. 31.12.2023.

### Note 1 - Regnskapsprinsipper og virkning av prinsippendringer

Årsregnskapet er satt opp i samsvar med regnskapsloven og god regnskapsskikk for små foretak.

#### Klassifisering av balanseposter

Eiendeler bestemt til varig eie eller bruk er klassifisert som anleggsmidler. Eiendeler som er knyttet til varekretsløpet er klassifisert som omløpsmidler. Fordringer klassifiseres som omløpsmidler hvis de skal tilbakebetales i løpet av ett år. For gjeld er analoge kriterier lagt til grunn. Første års avdra på langsiktige fordringer og langsiktig gjeld klassifiseres likevel ikke som omløpsmiddel og kortsiktig gjeld.

#### Driftsinntekter

Inntektsføring ved salg av varer/tjenester skjer på leveringstidspunktet. Tjenester inntektsføres etter hvert som de leveres.

#### Anleggskontrakter

Selskapets aktivitet er prosjektbasert. Prosjekter inntektsføres løpende etter avregningsprinsipp. Det vil si at inntektsføringen av pågående prosjekter skjer i takt med ferdigstillelsesgraden av prosjektet. Basis for beregning av ferdigstillelsesgrad er påløpte prosjektkostnader i prosent av forventede prosjektkostnader ved prosjektets ferdigstillelse. Forventet tap på pågående prosjekter blir tatt på det tidspunkt de blir identifisert. Utgifter sammenstilles med og kostnadsføres samtidig med de inntekter utgiftene kan henføres til. Utgifter som ikke kan henføres direkte til inntekter kostnadsføres når de påløper

#### Varige driftsmidler

Anleggsmidler omfatter eiendeler bestemt til varig eie og bruk. Anleggsmidler er vurdert til anskaffelseskost. Varige driftsmidler balanseføres og avskrives over driftsmidlets økonomiske levetid. Varige driftsmidler nedskrives til virkelig verdi ved verdifall som forventes ikke å være forbigående. Nedskrivningen reverseres når grunnlaget for nedskrivningen ikke lenger er til stede.

Anlegg under utførelse avskrives ikke. Dette består av egenregiprojekter hvor det ikke foreligger kontrakter om salg.

#### Fordringer

Kundefordringer og andre fordringer oppføres til pålydende etter fradrag for avsetning til forventet tap. Avsetning til tap gjøres på grunnlag av en individuell vurdering av de enkelte fordringene. I tillegg gjøres det for øvrige fordringer en uspesifisert avsetning for å dekke antatt tap.

#### Skatt

Skattekostnaden i resultatregnskapet omfatter både periodens betalbare skatter og endring i utsatt skatt. Utsatt skatt er beregnet med 22 % på grunnlag av de midlertidige forskjeller som eksisterer mellom regnskapsmessige og skattemessige verdier, samt ligningsmessig underskudd til fremføring ved utgangen av regnskapsåret. Utsatt skattefordel skal også føres, og balanseføres da selskapet ser det som sannsynlig at forskjellene kan utlignes på et senere tidspunkt. Skatteøkende og skattereduserende midlertidige forskjeller som reverserer eller kan reversere i samme periode er utlignet og nettoført.

NOTER TIL ÅRSREGNSKAP 2023



## Saga Prosjekt AS

NOTER PR. 31.12.2023.

Selskapet har ikke endret regnskapsprinsipp fra 2022 til 2023

### Note 2 Lønnskostnader

Saga Prosjekt AS har ikke hatt lønns- eller personalkostnader i 2023 og det foreligger heller ingen slike forpliktelser.

### Note 3 Anleggsmidler

	Anlegg under utførelse	Sum
Anskaffelseskost pr. 01.01.23	1 495 774	1 495 774
- Avgang i året	0	0
<b>= Anskaffelseskost 31.12.23</b>	<b>1 495 774</b>	<b>1 495 774</b>
<b>= Bokført verdi 31.12.23</b>	<b>1 495 774</b>	<b>1 495 774</b>

### Note 4 Skatt

Årets skattekostnad	2023	2022
Resultatført skatt på ordinært resultat:		
Betalbar skatt	0	0
Endring i utsatt skattefordel	-14 056	-18 317
<b>Skattekostnad ordinært resultat</b>	<b>-14 056</b>	<b>-18 317</b>
Skattepliktig inntekt:		
Resultat før skatt	-63 893	-83 200
Permanente forskjeller	0	-60
Endring i midlertidige forskjeller	0	-100 000
<b>Skattepliktig inntekt</b>	<b>-63 893</b>	<b>-183 260</b>
Betalbar skatt i balansen:		
Betalbar skatt på årets resultat	0	0
<b>Sum betalbar skatt i balansen</b>	<b>0</b>	<b>0</b>

Skatteeffekten av midlertidige forskjeller og underskudd til fremføring som har gitt opphav til utsatt skatt og utsatte skattefordeler, spesifisert på typer av midlertidige forskjeller

	2023	2022	Endring
Akkumulert fremførbart underskudd	-394 441	-330 548	63 893
<b>Grunnlag for utsatt skattefordel</b>	<b>-394 441</b>	<b>-330 549</b>	<b>63 893</b>

NOTER TIL ÅRSREGNSKAP 2023

*Handwritten signatures: AB JB JH KES*



## Saga Prosjekt AS

NOTER PR. 31.12.2023.

Utsatt skattefordel (22 %)	-86 777	-72 721	14 056
----------------------------	---------	---------	--------

## Note 5 Aksjonærer

Aksjekapitalen i Saga Prosjekt AS pr. 31.12.2023 består av:

	Antall	Pålydende	Bokført
Ordinære aksjer	30	1 000,0	30 000
<b>Sum</b>	<b>30</b>		<b>30 000</b>

## Eierstruktur

	Sum	Eierandel	Stemmeandel
Hugo Estenstad	6	20,00	20,00
Jostein Hammerås	6	20,00	20,00
Kim Roland Bjerkenås	6	20,00	20,00
Shankia AS	6	20,00	20,00
Kent Erik Bjerkenås	6	20,00	20,00
<b>Totalt antall aksjer</b>	<b>30</b>	<b>100,00</b>	<b>100,00</b>

## Note 6 - Egenkapital

	Aksje kapital	Annen Egenkapital	SUM
Pr. 01.01.2023.	30 000	2 379 653	2 409 653
Årets resultat		-49 837	-49 837
<b>Egenkapital 31.12.2023</b>	<b>30 000</b>	<b>2 329 817</b>	<b>2 359 817</b>

NOTER TIL ÅRSREGNSKAP 2023