



## ÅRSREGNSKAPET FOR REGNSKAPSÅRET 2022 - GENERELL INFORMASJON

### Enheten

Organisasjonsnummer:	910 098 071
Organisasjonsform:	Aksjeselskap
Foretaksnavn:	AGRA FOODS AS
Forretningsadresse:	Sofienberggata 19 0558 OSLO

### Regnskapsår

Årsregnskapets periode:	01.01.2022 - 31.12.2022
-------------------------	-------------------------

### Konsern

Morselskap i konsern:	Ja
Konsernregnskap lagt ved:	Nei

### Regnskapsregler

Regler for små foretak benyttet:	Ja
Benyttet ved utarbeidelsen av årsregnskapet til selskapet:	Regnskapslovens alminnelige regler

### Årsregnskapet fastsatt av kompetent organ

Bekreftet av representant for selskapet:	Thomas Brekke
Dato for fastsettelse av årsregnskapet:	22.03.2023

### Grunnlag for avgivelse

År 2022: Årsregnskapet er elektronisk innlevert
År 2021: Tall er hentet fra elektronisk innlevert årsregnskap fra 2022

*Det er ikke krav til at årsregnskapet m.v. som sendes til Regnskapsregisteret er undertegnet. Kontrollen på at dette er utført ligger hos revisor/enhetens øverste organ. Sikkerheten ivaretas ved at innsender har rolle/rettighet for innsending av årsregnskapet via Altinn, og ved at det bekreftes at årsregnskapet er fastsatt av kompetent organ.*

Brønnøysundregistrene, 08.07.2024



## Resultatregnskap

Beløp i: NOK	Note	2022	2021
<b>RESULTATREGNSKAP</b>			
<b>Inntekter</b>			
Annen driftsinntekt	1	24 496 000	9 353 000
<b>Sum inntekter</b>		<b>24 496 000</b>	<b>9 353 000</b>
<b>Kostnader</b>			
Lønnskostnad	2	24 008 000	20 790 000
Avskrivning på varige driftsmidler og immaterielle eiendeler	3	1 002 000	1 002 000
Annen driftskostnad	2	18 636 000	21 680 000
<b>Sum kostnader</b>		<b>43 646 000</b>	<b>43 472 000</b>
<b>Driftsresultat</b>		<b>-19 150 000</b>	<b>-34 119 000</b>
<b>Finansinntekter og finanskostnader</b>			
Inntekt på investering i datterselskap og tilknyttet selskap		338 000 000	328 000 000
Annen renteinntekt		899 000	121 000
<b>Sum finansinntekter</b>		<b>338 899 000</b>	<b>328 121 000</b>
Annen rentekostnad		342 000	34 000
Annen finanskostnad		51 000	53 000
<b>Sum finanskostnader</b>		<b>393 000</b>	<b>87 000</b>
<b>Netto finans</b>		<b>338 506 000</b>	<b>328 034 000</b>
<b>Ordinært resultat før skattekostnad</b>		<b>319 356 000</b>	<b>293 915 000</b>
Skattekostnad på ordinært resultat	4	4 261 000	-1 281 000
<b>Ordinært resultat etter skattekostnad</b>		<b>315 095 000</b>	<b>295 196 000</b>
<b>Årsresultat</b>		<b>315 095 000</b>	<b>295 196 000</b>
<b>Overføringer og disponeringer</b>			
Ordinært utbytte	5	300 000 000	300 000 000
Konsernbidrag	5	22 542 000	5 772 000
Overføringer til/fra annen egenkapital	5	-7 447 000	-10 576 000
<b>Sum overføringer og disponeringer</b>		<b>315 095 000</b>	<b>295 196 000</b>



## Balanse

Beløp i: NOK	Note	2022	2021
<b>BALANSE - EIENDELER</b>			
<b>Anleggsmidler</b>			
<b>Immaterielle eiendeler</b>			
Utsatt skattefordel	4	20 608 000	18 491 000
<b>Sum immaterielle eiendeler</b>		<b>20 608 000</b>	<b>18 491 000</b>
<b>Varige driftsmidler</b>			
Tomter, bygninger og annen fast eiendom	3	24 105 000	24 621 000
Maskiner og anlegg	3	1 197 000	1 683 000
<b>Sum varige driftsmidler</b>		<b>25 302 000</b>	<b>26 304 000</b>
<b>Finansielle anleggsmidler</b>			
Investering i datterselskap	6	627 364 000	627 364 000
<b>Sum finansielle anleggsmidler</b>		<b>627 364 000</b>	<b>627 364 000</b>
<b>Sum anleggsmidler</b>		<b>673 274 000</b>	<b>672 159 000</b>
<b>Omløpsmidler</b>			
<b>Varer</b>			
<b>Fordringer</b>			
Andre fordringer			7 000
Konsernfordringer	1	353 870 000	331 007 000
<b>Sum fordringer</b>		<b>353 870 000</b>	<b>331 014 000</b>
<b>Sum omløpsmidler</b>		<b>353 870 000</b>	<b>331 014 000</b>
<b>SUM EIENDELER</b>		<b>1 027 144 000</b>	<b>1 003 173 000</b>
<b>BALANSE - EGENKAPITAL OG GJELD</b>			
<b>Egenkapital</b>			
<b>Innskutt egenkapital</b>			
Selskapskapital	5,8	5 152 000	5 152 000
Overkurs	5	313 370 000	313 370 000



## Balanse

<b>Beløp i: NOK</b>	<b>Note</b>	<b>2022</b>	<b>2021</b>
<b>Sum innskutt egenkapital</b>		<b>318 522 000</b>	<b>318 522 000</b>
<b>Opptjent egenkapital</b>			
Annen egenkapital	5	249 415 000	256 862 000
<b>Sum opptjent egenkapital</b>		<b>249 415 000</b>	<b>256 862 000</b>
<b>Sum egenkapital</b>		<b>567 937 000</b>	<b>575 384 000</b>
<b>Gjeld</b>			
<b>Langsiktig gjeld</b>			
Pensjonsforpliktelser	9	63 244 000	69 303 000
<b>Sum avsetninger for forpliktelser</b>		<b>63 244 000</b>	<b>69 303 000</b>
<b>Annen langsiktig gjeld</b>			
<b>Sum langsiktig gjeld</b>		<b>63 244 000</b>	<b>69 303 000</b>
<b>Kortsiktig gjeld</b>			
Leverandørgjeld		12 000	
Betalbar skatt	4	20 000	2 000
Skyldige offentlige avgifter		1 582 000	740 000
Utbytte	5	300 000 000	300 000 000
Kortsiktig konserngjeld	1	53 491 000	13 739 000
Annen kortsiktig gjeld		40 857 000	44 006 000
<b>Sum kortsiktig gjeld</b>		<b>395 962 000</b>	<b>358 487 000</b>
<b>Sum gjeld</b>		<b>459 206 000</b>	<b>427 790 000</b>
<b>SUM EGENKAPITAL OG GJELD</b>		<b>1 027 143 000</b>	<b>1 003 174 000</b>



Brønnøysundregistrene

ÅRSREGNSKAP FOR REGNSKAPSÅRET 2022 - GENERELL INFORMASJON

Journalnummer: 2023 674577

**Enheten**

Organisasjonsnummer: 910 098 071  
Organisasjonsform: Aksjeselskap  
Foretaksnavn: AGRA FOODS AS  
Forretningsadresse: Sofienberggata 19  
0558 OSLO

**Regnskapsår**

Årsregnskapets periode: 01.01.2022 - 31.12.2022

**Konsern**

Morselskap i konsern: Ja  
Konsernregnskap lagt ved: Nei

**Regnskapsregler**

Regler for små foretak benyttet: Ja  
Benyttet ved utarbeidelsen av  
årsregnskapet til selskapet: Regnskapslovens alminnelige regler

**Årsregnskapet fastsatt av kompetent organ**

Bekreftet av representant for selskapet: Thomas Brække  
Dato for fastsettelse av årsregnskapet: 22.03.2023

**Grunnlag for avgivelse**

År 2022: Årsregnskap er elektronisk innlevert.  
År 2021: Tall er hentet fra elektronisk innlevert årsregnskap fra 2022.

*Det er ikke krav til at årsregnskapet m.v. som sendes til Regnskapsregisteret er undertegnet. Kontrollen på at dette er utført ligger hos revisor/enhetens øverste organ. Sikkerheten ivaretas ved at innsender har rolle/rettighet for innsending av årsregnskapet via Altinn, og ved at det bekreftes at årsregnskapet er fastsatt av kompetent organ.*

Brønnøysundregistrene, 14.08.2023



Organisasjonsnr: 910 098 071  
AGRA FOODS AS

## RESULTATREGNSKAP

<b>Beløp i: NOK</b>	<b>Note</b>	<b>2022</b>	<b>2021</b>
<b>RESULTATREGNSKAP</b>			
<b>Inntekter</b>			
Annen driftsinntekt	1	24 496 000	9 353 000
<b>Sum inntekter</b>		<b>24 496 000</b>	<b>9 353 000</b>
<b>Kostnader</b>			
Lønnskostnad	2	24 008 000	20 790 000
Avskrivning på varige driftsmidler og immaterielle eiendeler	3	1 002 000	1 002 000
Annen driftskostnad	2	18 636 000	21 680 000
<b>Sum kostnader</b>		<b>43 646 000</b>	<b>43 472 000</b>
<b>Driftsresultat</b>		<b>-19 150 000</b>	<b>-34 119 000</b>
<b>Finansinntekter og finanskostnader</b>			
Inntekt på investering i datterselskap og tilknyttet selskap		338 000 000	328 000 000
Annen renteinntekt		899 000	121 000
<b>Sum finansinntekter</b>		<b>338 899 000</b>	<b>328 121 000</b>
Annen rentekostnad		342 000	34 000
Annen finanskostnad		51 000	53 000
<b>Sum finanskostnader</b>		<b>393 000</b>	<b>87 000</b>
<b>Netto finans</b>		<b>338 506 000</b>	<b>328 034 000</b>
<b>Ordinært resultat før skattekostnad</b>			
<b>Ordinært resultat før skattekostnad</b>		<b>319 356 000</b>	<b>293 915 000</b>
Skattekostnad på ordinært resultat	4	4 261 000	-1 281 000
<b>Ordinært resultat etter skattekostnad</b>		<b>315 095 000</b>	<b>295 196 000</b>
<b>Årsresultat</b>		<b>315 095 000</b>	<b>295 196 000</b>
<b>Overføringer og disponeringer</b>			
Ordinært utbytte	5	300 000 000	300 000 000
Konsernbidrag	5	22 542 000	5 772 000
Overføringer til/fra annen egenkapital	5	-7 447 000	-10 576 000
<b>Sum overføringer og disponeringer</b>		<b>315 095 000</b>	<b>295 196 000</b>



Organisasjonsnr: 910 098 071  
AGRA FOODS AS

## BALANSE

Beløp i: NOK

	Note	2022	2021
--	------	------	------

### BALANSE - EIENDELER

#### Anleggsmidler

##### Immaterielle eiendeler

Utsatt skattefordel	4	20 608 000	18 491 000
<b>Sum immaterielle eiendeler</b>		<b>20 608 000</b>	<b>18 491 000</b>

##### Varige driftsmidler

Tomter, bygninger og annen fast eiendom	3	24 105 000	24 621 000
Maskiner og anlegg	3	1 197 000	1 683 000
<b>Sum varige driftsmidler</b>		<b>25 302 000</b>	<b>26 304 000</b>

##### Finansielle anleggsmidler

Investering i datterselskap	6	627 364 000	627 364 000
<b>Sum finansielle anleggsmidler</b>		<b>627 364 000</b>	<b>627 364 000</b>

<b>Sum anleggsmidler</b>		<b>673 274 000</b>	<b>672 159 000</b>
--------------------------	--	--------------------	--------------------

#### Omløpsmidler

##### Varer

##### Fordringer

Andre fordringer			7 000
Konsernfordringer	1	353 870 000	331 007 000
<b>Sum fordringer</b>		<b>353 870 000</b>	<b>331 014 000</b>

<b>Sum omløpsmidler</b>		<b>353 870 000</b>	<b>331 014 000</b>
-------------------------	--	--------------------	--------------------

<b>SUM EIENDELER</b>		<b>1 027 144 000</b>	<b>1 003 173 000</b>
----------------------	--	----------------------	----------------------

### BALANSE - EGENKAPITAL OG GJELD

#### Egenkapital

##### Innskutt egenkapital

Selskapskapital	5,8	5 152 000	5 152 000
Overkurs	5	313 370 000	313 370 000
<b>Sum innskutt egenkapital</b>		<b>318 522 000</b>	<b>318 522 000</b>

##### Opptjent egenkapital

Annen egenkapital	5	249 415 000	256 862 000
<b>Sum opptjent egenkapital</b>		<b>249 415 000</b>	<b>256 862 000</b>

<b>Sum egenkapital</b>		<b>567 937 000</b>	<b>575 384 000</b>
------------------------	--	--------------------	--------------------

#### Gjeld

##### Langsiktig gjeld



Pensjonsforpliktelser	9	63 244 000	69 303 000
<b>Sum avsetninger for forpliktelser</b>		<b>63 244 000</b>	<b>69 303 000</b>
<b>Annen langsiktig gjeld</b>			
<b>Sum langsiktig gjeld</b>		<b>63 244 000</b>	<b>69 303 000</b>
<b>Kortsiktig gjeld</b>			
Leverandørgjeld		12 000	
Betalbar skatt	4	20 000	2 000
Skyldige offentlige avgifter		1 582 000	740 000
Utbytte	5	300 000 000	300 000 000
Kortsiktig konserngjeld	1	53 491 000	13 739 000
Annen kortsiktig gjeld		40 857 000	44 006 000
<b>Sum kortsiktig gjeld</b>		<b>395 962 000</b>	<b>358 487 000</b>
<b>Sum gjeld</b>		<b>459 206 000</b>	<b>427 790 000</b>
<b>SUM EGENKAPITAL OG GJELD</b>		<b>1 027 143 000</b>	<b>1 003 174 000</b>



Organisasjonsnr: 910 098 071  
AGRA FOODS AS

NOTEOPPLYSNINGER - SELSKAP - alle poster oppgitt i hele tall

## Note

Antall årsverk i regnskapsåret  
1.00

<u>Sum</u>	<u>Beløp</u>
------------	--------------

<u>Balanseført verdi 31.12.</u>	<u>Varige driftsmidler</u>	<u>Immaterielle eiend.</u>
---------------------------------	----------------------------	----------------------------

## Konsernregnskap

Morselskapet sitt navn

Forretningskontor for morselskapet

## Begrunnelse for at datterselskap er utelatt fra konsolideringen

<u>Samlet beløp - tilknyttet selskap</u>	<u>Årets</u>	<u>Fjorårets</u>
--	--------------	------------------

<u>Samlet beløp - foretak i samme konsern</u>	<u>Årets</u>	<u>Fjorårets</u>
---	--------------	------------------

<u>Samlet beløp - foretak i samme konsern</u>	<u>Årets</u>	<u>Fjorårets</u>
---	--------------	------------------

<u>Samlet beløp - felles kontrollert virksomhet</u>	<u>Årets</u>	<u>Fjorårets</u>
---	--------------	------------------

<u>Pantstillelse</u>	<u>Beløp</u>
----------------------	--------------

<u>Beholdning av egne aksjer</u>	<u>Antall</u>	<u>Pålydende</u>	<u>Andel av aksjek.</u>
----------------------------------	---------------	------------------	-------------------------



# Årsrapport 2022

Agra Foods AS



## Agra Foods AS

### Årsberetning 2022

Agra Foods AS er et holdingselskap som eier de operative selskapene Mills AS, Foodmark AB og Stryhns Gruppen AS. Selskapet driver sin virksomhet fra hovedkontoret på Sofienberg i Oslo.

Den underliggende driften i selskapet har vært stabil i 2022. Konsernets driftsinntekter har økt som følge av prisøkninger, mens en normalisering av forbrukeradferden etter Covid og generell høy inflasjon i verdikjeden har påvirket driftsresultatet negativt.

I årsregnskapet er forutsetningen om fortsatt drift lagt til grunn, og styret bekrefter at forutsetningene er til stede. Selskapet har en solid finansiell stilling med en egenkapitalandel på 55,3%.

Etter styrets oppfatning gir årsregnskapet en tilfredsstillende beskrivelse av selskapets stilling ved årsskiftet.

Selskapet har finansiell risiko knyttet til aksjeinvesteringer i datterselskapene.

Selskapet hadde i 2022 en ansatt, og intet sykefravær. Agra Foods AS fremmer likestilling mellom kjønnene i overensstemmelse med Agra-konsernets prinsipper. Styret består av to menn.

Selskapet forurenser ikke det ytre miljø.

Selskapet har for tiden ingen pågående forsknings- eller utviklingsaktiviteter.

Selskapet har ikke tegnet styreansvarsforsikring.


Årets resultat viser et overskudd på TNOK 315.095. Det disponeres TNOK 300.000 til utbytte, TNOK 22.542 til konsernbidrag og TNOK 7.447 foreslås dekket av annen egenkapital. Styret vurderer egenkapitalen som forsvarlig etter disponeringen på TNOK 300.000.

Styret er ikke kjent med forhold som har inntrådt etter regnskapsårets utgang som er av betydning for bedømmelse av årsregnskapet.

Konsernet opererer i markeder med lav vekst, samtidig som kjedene satser på egne merkevarer i konkurranse med sine merkevareleverandører. Dette gjør det fortsatt krevende med organisk vekst. Risiko knyttet til tilgang på råvarer, emballasje og andre innsatsfaktorer fortsetter som følge av den fortsatte krigføringen i Ukraina. Konsernet har iverksatt en rekke tiltak for å redusere risikoen og sikre at produksjon i alle våre fabrikker kan opprettholdes. Avhengig av markedsutviklingen på råvarer og energier, kan Agra måtte gjennomføre prisøkninger også fremover.

Oslo, 22. mars 2023  
i styret for Agra Foods AS

  
Knut K. Heje  
Styreleder

  
Bjørn Brenna  
Daglig leder



## Agra Foods AS

### Resultatregnskap

Beløp i NOK 1000

	Note	2022	2021
<b>Driftsinntekter</b>			
Andre driftsinntekter	1	24 496	9 353
<b>Sum driftsinntekter</b>		<b>24 496</b>	<b>9 353</b>
<b>Driftskostnader</b>			
Lønnskostnader	2	24 008	20 790
Andre driftskostnader	2	18 636	21 680
Avskrivninger	3	1 002	1 002
<b>Sum driftskostnader</b>		<b>43 647</b>	<b>43 472</b>
<b>Driftsresultat</b>		<b>-19 150</b>	<b>-34 119</b>
<b>Finansinntekter og finanskostnader</b>			
Inntekt på investering i datterselskap		338 000	328 000
Andre renteinntekter		899	121
Annen finansinntekt		0	0
Andre rentekostnader		342	34
Annen finanskostnad		51	53
<b>Netto finansposter</b>		<b>338 506</b>	<b>328 034</b>
<b>Ordinært resultat før skattekostnad</b>		<b>319 356</b>	<b>293 915</b>
Skattekostnad	4	4 261	-1 281
<b>Ordinært resultat</b>		<b>315 095</b>	<b>295 196</b>
<b>Arsresultat</b>		<b>315 095</b>	<b>295 196</b>
<b>Disponering av årsresultat</b>			
Konsernbidrag	5	22 542	5 772
Avsatt til utbytte	5	300 000	300 000
Overført annen egenkapital	5	-7 447	-10 576
<b>Sum disponert</b>		<b>315 095</b>	<b>295 196</b>



## Agra Foods AS

### Balanse

Beløp i NOK 1000

	Note	31.12.2022	31.12.2021
<b>Eiendeler</b>			
Utsatt skattefordel	4	20 608	18 491
<b>Sum immaterielle eiendeler</b>		<b>20 608</b>	<b>18 491</b>
Tomter, bygninger og annen fast eiendom	3	24 105	24 621
Maskiner og anlegg	3	1 197	1 683
<b>Sum varige driftsmidler</b>		<b>25 302</b>	<b>26 305</b>
Investeringer i datterselskap	6	627 364	627 364
<b>Sum finansielle anleggsmidler</b>		<b>627 364</b>	<b>627 364</b>
<b>Sum anleggsmidler</b>		<b>673 274</b>	<b>672 159</b>
Kundefordringer konsern	1		1 012
Andre fordringer			7
Andre fordringer konsern	1	353 870	329 995
<b>Sum fordringer</b>		<b>353 870</b>	<b>331 015</b>
Bankinnskudd	7		
<b>Sum omløpsmidler</b>		<b>353 870</b>	<b>331 015</b>
<b>Sum eiendeler</b>		<b>1 027 144</b>	<b>1 003 174</b>



**Agra Foods AS**


**Balanse**


Beløp i NOK 1000

	Note	31.12.2022	31.12.2021
<b>Egenkapital og gjeld</b>			
<b>Innskutt egenkapital</b>			
Aksjekapital	5,8	5 152	5 152
Overkurs	5	313 370	313 370
<b>Sum innskutt egenkapital</b>		<b>318 522</b>	<b>318 522</b>
<b>Opptjent egenkapital</b>			
Annen egenkapital	5	249 415	256 862
<b>Sum opptjent egenkapital</b>		<b>249 415</b>	<b>256 862</b>
<b>Sum egenkapital</b>		<b>567 937</b>	<b>575 384</b>
<b>Gjeld</b>			
Pensjonsforpliktelser	9	63 244	69 303
<b>Sum avsetninger for forpliktelser</b>		<b>63 244</b>	<b>69 303</b>
<b>Gjeld til konsernselskaper</b>			
Leverandørgjeld	1	49 783	13 573
Leverandørgjeld til konsernselskaper	1	12	166
Betalbar skatt	4	3 708	2
Skyldige offentlige avgifter		20	740
Utbytte	5	1 582	300 000
Annen kortsiktig gjeld		300 000	44 006
<b>Sum kortsiktig gjeld</b>		<b>40 857</b>	<b>358 487</b>
<b>Sum gjeld</b>		<b>395 963</b>	<b>427 790</b>
<b>Sum egenkapital og gjeld</b>		<b>1 027 144</b>	<b>1 003 174</b>

Oslo, 31.12.2022 / 22.03.2023

Styret i Agra Foods AS

  
Knut K. Heje  
Styreleder

  
Bjørn Brønna  
Styremedlem



## Agra Foods AS

### Kontantstrømpstilling

Beløp i NOK 1000

	Note	2022	2021
<b>Kontantstrømmer fra operasjonelle aktiviteter</b>			
Resultat før skattekostnad		319 356	293 915
Periodens betalte skatt	4		-141
Ordinære avskrivninger	3	1 002	1 002
Endring kundefordringer		1 012	3 523
Endring leverandørgjeld		3 554	163
Forskjeller i pensjonsmidler-/forpliktelser		-6 059	-885
Endring i andre tidsavgrensningposter		-361 575	-372 726
<b>Netto kontantstrøm fra operasjonelle aktiviteter</b>		<b>-42 710</b>	<b>-75 148</b>
<b>Kontantstrømmer fra investeringsaktiviteter</b>			
Utbetalinger ved kjøp av varige driftsmidler			-16 361
Innbetaling konsernbidrag		28 000	83 000
Innbetaling utbytte		300 000	260 000
<b>Netto kontantstrøm fra investeringsaktiviteter</b>		<b>328 000</b>	<b>326 639</b>
<b>Kontantstrømmer fra finansieringsaktiviteter</b>			
Utbetalinger av utbytte		-300 000	-300 000
Endring i konsernkontoordning		14 710	48 509
<b>Netto kontantstrøm fra finansieringsaktiviteter</b>		<b>-285 290</b>	<b>-251 491</b>
<b>Netto endring i kontanter og kontantekvivalenter</b>		<b>0</b>	<b>0</b>
Kontanter og kontantekvivalenter 01.01.		0	0
Kontanter og kontantekvivalenter 31.12.	7	0	0



## Noter

### Regnskapsprinsipper

Årsregnskapet er satt opp i samsvar med regnskapsloven og god regnskapsskikk.

#### Hovedregel for vurdering og klassifisering av eiendeler og gjeld

Eiendeler bestemt til varig eie eller bruk er klassifisert som anleggsmidler. Andre eiendeler er klassifisert som omløpsmidler. Fordringer som skal tilbakebetales innen et år er uansett klassifisert som omløpsmidler. Ved klassifisering av kortsiktig og langsiktig gjeld er analoge kriterier lagt til grunn.

Anleggsmidler vurderes til anskaffelseskost, men nedskrives til virkelig verdi når verdifallet forventes ikke å være forbigående. Anleggsmidler med begrenset økonomisk levetid avskrives planmessig. Langsiktig gjeld balanseføres til nominelt mottatt beløp på etableringstidspunktet. Langsiktig gjeld oppskrives ikke til virkelig verdi som følge av rentendring.

Omløpsmidler vurderes til laveste av anskaffelseskost og virkelig verdi. Kortsiktig gjeld balanseføres til nominelt mottatt beløp på etableringstidspunktet. Kortsiktig gjeld oppskrives ikke til virkelig verdi som følge av rentendring.

Enkelte poster er vurdert etter andre regler, og redegjøres for nedenfor.

#### Valuta

Pengeposter i utenlandsk valuta omregnes til balansedagens kurs.

Valutakursdifferanser og omregningsdifferanser presenteres som finansinntekt/-kostnad i finansregnskapet.

#### Immaterielle eiendeler

Avskrivninger er foretatt i samsvar med avskrivningssatser for de respektive balanseposter.

#### Varige driftsmidler

Varige driftsmidler avskrives over forventet økonomisk levetid. Avskrivningene er som hovedregel fordelt lineært over antatt økonomisk levetid.

#### Aksjer og andeler i tilknyttet selskap og datterselskap

Både Agra Foods AS andel i tilknyttet virksomhet og andeler i datterselskaper vurderes etter kostmetoden. Utbytte avsatt i datterselskaper inntektsføres i samme år i morselskapet.

#### Andre anleggsaksjer og andeler

Anleggsaksjer og mindre investeringer i ansvarlige selskaper hvor Agra Foods AS ikke har betydelig innflytelse balanseføres til anskaffelseskost. Investeringene blir nedskrevet til virkelig verdi dersom ikke verdifallet er forbigående. Mottatt utbytte og andre overskuddsutdelinger inntektsføres som annen finansinntekt.

#### Fordringer

Kundefordringer og andre fordringer oppføres til pålydende etter fradrag for avsetning til forventet tap. Avsetning til tap gjøres på grunnlag av en individuell vurdering av de enkelte fordringene.

#### Pensjoner

Agra Foods AS har innarbeidet selskapets fulle pensjonsforpliktelser på balansedagen i regnskapet på den måten at nåverdien av fremtidige estimerte pensjonsforpliktelser er oppført som gjeld.

Endringer i forpliktelsen føres som årets pensjonskostnad i resultatregnskapet. Ved estimatavvik er reglene om diskontering over ordningens levetid benyttet.

#### Skatter

Skattekostnaden i resultatregnskapet omfatter både periodens betalbare skatt og endring i utsatt skatt. Utsatt skatt er beregnet med 22% på grunnlag av de midlertidige forskjeller som eksisterer mellom regnskapsmessige og skattemessige verdier, samt ligningsmessig underskudd til fremføring ved utgangen av regnskapsåret. Skatteøkende og skattereduserende midlertidige forskjeller som reverserer eller kan reversere i samme periode er utlignet.

#### Kontantstrøm

Kontantstrømoppstillingen utarbeides etter den indirekte metoden. Kontanter og kontantekvivalenter omfatter kontanter og bankinnskudd.

#### Konsernregnskap

Konsernregnskap er utarbeidet av morselskapet Agra AS med forretningskontor i Oslo.

Konsernregnskapet kan fåes ved henvendelse til:

Agra AS  
Postboks 4644, Sofienberg  
0506 OSLO



## Note 1 Mellomværende med selskap i samme konsern

Beløp i NOK 1000

	2022	2021
<b>Fordringer</b>		
Kundefordringer konsern		1 012
Andre fordringer konsern	353 870	329 995
<b>Sum</b>	<b>353 870</b>	<b>331 007</b>
<b>Gjeld</b>	<b>2022</b>	<b>2021</b>
Kortsiktig gjeld konsern	49 783	13 573
Leverandørgjeld til selskap i samme konsern	3 708	166
<b>Sum</b>	<b>53 491</b>	<b>13 739</b>

Agra Foods AS har transaksjoner med nærstående knyttet til management fees ( NOK 24,2 mill. for 2022 og NOK 9,2 mill. for 2021 ).

## Note 2 Lønnskostnader, antall ansatte, godtgjørelse, lån til ansatte mm.

Beløp i NOK 1000

	2022	2021
<b>Lønninger</b>		
Arbeidsgiveravgift	19 084	15 119
Pensjonskostnader	2 200	4 594
Pensjonskostnader	2 493	940
Andre ytelser	231	136
<b>Sum</b>	<b>24 008</b>	<b>20 790</b>
Antall årsverk:	1	1

### Ytelser til ledende personer

Adm.dirrektør er ansatt i nærstående selskap og mottar verken lønn eller bonus fra selskapet.

	2022	2021
<b>Godtgjørelse til revisor</b>		
Revisjon ekskl. mva	64	71

## Note 3 Varige driftsmidler

Beløp i NOK 1000

	Tomter	Maskiner og anlegg	Bygninger	Sum
Anskaffelseskost pr.01.01	16 361	3 089	10 323	29 773
Tilgang driftsmidler				-
Anskaffelseskost pr. 31.12	16 361	3 089	10 323	29 773
Akkumulerte avskrivninger pr. 01.01		-1 406	-2 062	-3 468
Akkumulerte avskrivninger pr. 31.12		-1 892	-2 578	-4 471
<b>Balanseført verdi pr. 31.12</b>	<b>16 361</b>	<b>1 197</b>	<b>7 745</b>	<b>25 302</b>
Årets avskrivninger		-486	-516	-1 002
Økonomisk levetid		10 år	20 år	
Avskrivningsplan		lineær	lineær	



## Note 4 Skatt

Beløp i NOK 1000

### Beregning av skattepliktig inntekt

	2022	2021
Resultat før skatter	319 356	293 915
Permanente forskjeller	-337 987	-327 736
Mottatt konsernbidrag med skattemessig effekt	38 000	28 000
Endringer midlertidige forskjeller	9 623	13 228
Årets skattegrunnlag	28 992	7 407

### Spesifikasjon av skattekostnad

	2022	2021
Betalbar skatt	6 378	1 630
Endring utsatt skatt	-2 117	-2 910
Årets skattekostnad	4 261	-1 280

### Grunnlag utsatt skatt

	2022	2021
Anleggsmidler	1 607	1 099
Gevinst og tapskonto	-25	-31
Pensjoner	63 244	69 303
Regnskapsmessig avsetning uten skattemessig fradrag	28 846	13 677
Grunnlag utsatt skattefordel	93 672	84 048
Utsatt skattefordel (22% / 22%)	20 608	18 491

## Note 5 Egenkapital

Beløp i NOK 1000

	Aksjekapital	Overkurs	Annen EK	Sum
Egenkapital pr 01.01	5 152	313 370	256 862	575 384
Årets resultat			315 095	315 095
Avgitt konsernbidrag			-22 542	-22 542
Avsatt utbytte			-300 000	-300 000
Egenkapital pr 31.12	5 152	313 370	249 415	567 937

## Note 6 Datterselskap

Beløp i NOK 1000

Agra Foods AS	Bokført verdi	Eier- stemmeandel	Ervervet	Kontor	Egenkapital	Årsresultat 2022
AS Forma (Datterselskap)	566 299	100,00 %	1935	Oslo	325 675	89 729
Mills AS (Datterselskap)	61 065	100,00 %	1988	Oslo	214 973	270 408

## Note 7 Bankinnskudd

Selskapet er inkludert i konsernets konsernkontoordning. Pr 31.12.2022 hadde Agra Foods en gjeld til innehaver av konsernkontoordningen (Agra AS) på 20 883 TNOK, som er klassifisert på regnskapslinjen gjeld til konsernselskaper.

## Note 8 Aksjekapital og aksjonærinformasjon

Beløp i NOK 1000

### Aksjekapitalen består av:

	Antall	Pålydende	Balanseført
Saldo 31.12.	1 000	5,152	5 152

Aksjonær pr 31.12.	Aksjer	Stemmeandel	Eierandel
Agra AS	1 000	100 %	100 %



## Note 9 Pensjoner

Beløp i NOK 1000

Selskaper i konsernet er pliktig til å ha tjenstepensjonsordning etter lov om obligatorisk tjenstepensjon. Selskapenes pensjonsordninger tilfredstiller kravene i denne lov. Pensjonsordningen omfatter 2 personer.

Pensjonskostnaden som er belastet resultatregnskapet fremkommer slik:

	2022	2021
Rentekostnad av pensjonsforpliktelser	-818	-824
Resultatført oppgjør	-1 560	
Arbeidsgiveravgift	-115	-116
<b>Netto pensjonskostnad</b>	<b>-2 493</b>	<b>-940</b>

### Usikrede pensjoner

Beregnete pensjonsforpliktelser pr 31.12	-72 160	-64 939
Ikke resultatført virkning av estimatavvik	16 489	1 717
Arbeidsgiveravgift	-7 573	-6 081
<b>Netto pensjonsforpliktelse</b>	<b>-63 244</b>	<b>-69 303</b>

### Økonomiske forutsetninger

	2022	2021
Diskonteringsrente	3,00 %	1,90 %
Forventet lønnsregulering	3,50 %	2,75 %
Forventet avkastning på fondsmidler	4,70 %	3,10 %
Regulering av grunnbeløpet og av løpende pensjoner	3,25 %	2,50 %

De aktuarmessige forutsetningene er basert på vanlige benyttede forutsetninger innen forsikring når det gjelder demografiske faktorer og avgang.



Til generalforsamlingen i Agra Foods AS

## Uavhengig revisors beretning

### Konklusjon

Vi har revidert årsregnskapet for Agra Foods AS som består av balanse per 31. desember 2022, resultatregnskap og kontantstrømpoppstilling for regnskapsåret avsluttet per denne datoen og noter til årsregnskapet, herunder et sammendrag av viktige regnskapsprinsipper.

Etter vår mening

- oppfyller årsregnskapet gjeldende lovkrav, og
- gir årsregnskapet et rettviseende bilde av selskapets finansielle stilling per 31. desember 2022, og av dets resultater og kontantstrømmer for regnskapsåret avsluttet per denne datoen i samsvar med regnskapslovens regler og god regnskapsskikk i Norge.

### Grunnlag for konklusjonen

Vi har gjennomført revisjonen i samsvar med International Standards on Auditing (ISA-ene). Våre oppgaver og plikter i henhold til disse standardene er beskrevet nedenfor under *Revisors oppgaver og plikter ved revisjonen av årsregnskapet*. Vi er uavhengige av selskapet i samsvar med kravene i relevante lover og forskrifter i Norge og International Code of Ethics for Professional Accountants (inkludert internasjonale uavhengighetsstandarder) utstedt av International Ethics Standards Board for Accountants (IESBA-reglene), og vi har overholdt våre øvrige etiske forpliktelser i samsvar med disse kravene. Innhentet revisjonsbevis er etter vår vurdering tilstrekkelig og hensiktsmessig som grunnlag for vår konklusjon.

### Øvrig informasjon

Styret og daglig leder (ledelsen) er ansvarlige for informasjonen i årsberetningen. Øvrig informasjon omfatter informasjon i årsrapporten bortsett fra årsregnskapet og den tilhørende revisjonsberetningen. Vår konklusjon om årsregnskapet ovenfor dekker ikke informasjonen i årsberetningen.

I forbindelse med revisjonen av årsregnskapet er det vår oppgave å lese årsberetningen. Formålet er å vurdere hvorvidt det foreligger vesentlig inkonsistens mellom årsberetningen og årsregnskapet og den kunnskap vi har opparbeidet oss under revisjonen av årsregnskapet, eller hvorvidt informasjon i årsberetningen ellers fremstår som vesentlig feil. Vi har plikt til å rapportere dersom årsberetningen fremstår som vesentlig feil. Vi har ingenting å rapportere i så henseende.

Basert på kunnskapen vi har opparbeidet oss i revisjonen, mener vi at årsberetningen

- er konsistent med årsregnskapet og
- inneholder de opplysninger som skal gis i henhold til gjeldende lovkrav.

### Ledelsens ansvar for årsregnskapet

Ledelsen er ansvarlig for å utarbeide årsregnskapet og for at det gir et rettviseende bilde i samsvar med regnskapslovens regler og god regnskapsskikk i Norge. Ledelsen er også ansvarlig for slik



internkontroll som den finner nødvendig for å kunne utarbeide et årsregnskap som ikke inneholder vesentlig feilinformasjon, verken som følge av misligheter eller utilsiktede feil.

Ved utarbeidelsen av årsregnskapet må ledelsen ta standpunkt til selskapets evne til fortsatt drift og opplyse om forhold av betydning for fortsatt drift. Forutsetningen om fortsatt drift skal legges til grunn for årsregnskapet så lenge det ikke er sannsynlig at virksomheten vil bli avviklet.

#### **Revisors oppgaver og plikter ved revisjonen av årsregnskapet**

Vårt mål er å oppnå betryggende sikkerhet for at årsregnskapet som helhet ikke inneholder vesentlig feilinformasjon, verken som følge av misligheter eller utilsiktede feil, og å avgi en revisjonsberetning som inneholder vår konklusjon. Betryggende sikkerhet er en høy grad av sikkerhet, men ingen garanti for at en revisjon utført i samsvar med ISA-ene, alltid vil avdekke vesentlig feilinformasjon. Feilinformasjon kan oppstå som følge av misligheter eller utilsiktede feil. Feilinformasjon er å anse som vesentlig dersom den enkeltvis eller samlet med rimelighet kan forventes å påvirke de økonomiske beslutningene som brukerne foretar på grunnlag av årsregnskapet.

For videre beskrivelse av revisors oppgaver og plikter vises det til:  
<https://revisorforeningen.no/revisjonsberetninger>

Oslo, 27. mars 2023  
**PricewaterhouseCoopers AS**

Anders Ellefsen  
Statsautorisert revisor  
(elektronisk signert)



 Securely signed with Brevio

Revisjonsberetning Agra foods AS

**Signers:**

<b>Name</b>	<b>Method</b>	<b>Date</b>
Ellefsen, Anders	BANKID	2023-04-17 21:08

**This document package contains:**

- Closing page (this page)
- The original document(s)
- The electronic signatures. These are not visible in the document, but are electronically integrated.



This file is sealed with a digital signature.  
The seal is a guarantee for the authenticity  
of the document.