



## ÅRSREGNSKAPET FOR REGNSKAPSÅRET 2024 - GENERELL INFORMASJON

### Enheten

Organisasjonsnummer: 926 534 335  
Organisasjonsform: Aksjeselskap  
Foretaksnavn: SCHILLE INVEST AS  
Forretningsadresse: Kirkegata 26  
4612 KRISTIANSAND S

### Regnskapsår

Årsregnskapets periode: 01.01.2024 - 31.12.2024

### Konsern

Morselskap i konsern: Nei

### Regnskapsregler

Regler for små foretak benyttet: Ja  
Benyttet ved utarbeidelsen av årsregnskapet til selskapet: Regnskapslovens alminnelige regler

### Årsregnskapet fastsatt av kompetent organ

Bekreftet av representant for selskapet: Pro-Revisjon AS  
Dato for fastsettelse av årsregnskapet: 28.04.2025

### Grunnlag for avgivelse

År 2024: Årsregnskapet er elektronisk innlevert  
År 2023: Tall er hentet fra elektronisk innlevert årsregnskap fra 2024

*Det er ikke krav til at årsregnskapet m.v. som sendes til Regnskapsregisteret er undertegnet. Kontrollen på at dette er utført ligger hos revisor/enhetens øverste organ. Sikkerheten ivaretas ved at innsender har rolle/rettighet for innsending av årsregnskapet via Altinn, og ved at det bekreftes at årsregnskapet er fastsatt av kompetent organ.*

Brønnøysundregistrene, 05.06.2025



## Resultatregnskap

Beløp i: NOK	Note	2024	2023
<b>RESULTATREGNSKAP</b>			
<b>Inntekter</b>			
Salgsinntekt	1	277 224	1 583 111
<b>Sum inntekter</b>		<b>277 224</b>	<b>1 583 111</b>
<b>Kostnader</b>			
Varekostnad		8 520	109 458
Lønnskostnad	2, 3	176 255	160 942
Annen driftskostnad	4, 5	105 426	73 524
<b>Sum kostnader</b>		<b>290 201</b>	<b>343 924</b>
<b>Driftsresultat</b>		<b>-12 977</b>	<b>1 239 187</b>
<b>Finansinntekter og finanskostnader</b>			
Annen renteinntekt		35 735	35 740
Annen finansinntekt		167 000	
<b>Sum finansinntekter</b>		<b>202 735</b>	<b>35 740</b>
Annen rentekostnad		2 990	12 612
<b>Sum finanskostnader</b>		<b>2 990</b>	<b>12 612</b>
<b>Netto finans</b>		<b>199 744</b>	<b>23 128</b>
<b>Resultat før skattekostnad</b>		<b>186 767</b>	<b>1 262 315</b>
Skattekostnad på resultat	1, 6	6 094	278 113
<b>Årsresultat</b>		<b>180 673</b>	<b>984 202</b>
<b>Årsresultat etter minoritetsinteresser</b>		<b>180 673</b>	<b>984 202</b>
<b>Totalresultat</b>		<b>180 673</b>	<b>984 202</b>
<b>Overføringer og disponeringer</b>			
Tilleggsutbytte		350 000	
Avsatt til annen egenkapital			984 202
Overført fra annen egenkapital		-169 327	



## Resultatregnskap

<b>Beløp i: NOK</b>	<b>Note</b>	<b>2024</b>	<b>2023</b>
Sum overføringer og disponeringer		180 673	984 202



## Balanse

Beløp i: NOK	Note	2024	2023
<b>BALANSE - EIENDELER</b>			
<b>Anleggsmidler</b>			
<b>Immaterielle eiendeler</b>			
Utsatt skattefordel	6		
Tomter, bygninger o.a. fast eiendom	1		
Driftsløsøre, inventar o.a. utstyr	1		
<b>Finansielle anleggsmidler</b>			
Investering i datterselskap	7		
Investering i annet foretak i samme konsern	7		
Investeringer i tilknyttet selskap	7	80 000	65 000
Lån til tilknyttet selskap og felles kontrollert virksomhet		254 559	1 064 564
Obligasjoner og andre fordringer		1 435	
<b>Sum finansielle anleggsmidler</b>		<b>335 994</b>	<b>1 129 564</b>
<b>Sum anleggsmidler</b>		<b>335 994</b>	<b>1 129 564</b>
<b>Omløpsmidler</b>			
<b>Varer</b>			
<b>Sum varer</b>	1		
<b>Fordringer</b>			
Kundefordringer	1, 5		
Andre kortsiktige fordringer	1	6 745	
<b>Sum fordringer</b>		<b>6 745</b>	
<b>Investeringer</b>			
Aksjer og andeler i foretak i samme konsern	7		
<b>Bankinnskudd, kontanter og lignende</b>			
Bankinnskudd, kontanter o.l.	8	1 254 298	1 261 365
<b>Sum bankinnskudd, kontanter og lignende</b>		<b>1 254 298</b>	<b>1 261 365</b>
<b>Sum omløpsmidler</b>		<b>1 261 043</b>	<b>1 261 365</b>
<b>SUM EIENDELER</b>		<b>1 597 036</b>	<b>2 390 929</b>



## Balanse

Beløp i: NOK	Note	2024	2023
<b>BALANSE - EGENKAPITAL OG GJELD</b>			
<b>Egenkapital</b>			
<b>Innskutt egenkapital</b>			
Aksjekapital	9, 10	100 000	100 000
Beholdning av egne aksjer	9, 10		
Overkurs	10		
Annen innskutt egenkapital	10		
<b>Sum innskutt egenkapital</b>		<b>100 000</b>	<b>100 000</b>
<b>Opptjent egenkapital</b>			
Fond for vurderingsforskjeller	10		
Annen egenkapital	10, 11	1 456 914	1 626 240
Udekket tap	10		
<b>Sum opptjent egenkapital</b>		<b>1 456 914</b>	<b>1 626 240</b>
<b>Sum egenkapital</b>		<b>1 556 914</b>	<b>1 726 240</b>
<b>Gjeld</b>			
<b>Langsiktig gjeld</b>			
Utsatt skatt	6		
<b>Annen langsiktig gjeld</b>			
Gjeld til ansatte/eiere			310 915
<b>Sum annen langsiktig gjeld</b>			<b>310 915</b>
<b>Sum langsiktig gjeld</b>		<b>0</b>	<b>310 915</b>
<b>Kortsiktig gjeld</b>			
Leverandørgjeld		9 544	1 112
Betalbar skatt	6	6 094	278 113
Skyldig offentlige avgifter		12 245	60 949
Annen kortsiktig gjeld		12 240	13 600
<b>Sum kortsiktig gjeld</b>		<b>40 123</b>	<b>353 774</b>
<b>Sum gjeld</b>		<b>40 123</b>	<b>664 689</b>



## Balanse

<b>Beløp i: NOK</b>	<b>Note</b>	<b>2024</b>	<b>2023</b>
<b>SUM EGENKAPITAL OG GJELD</b>		<b>1 597 036</b>	<b>2 390 929</b>



## Brønnøysundregistrene

### ÅRSREGNSKAP FOR REGNSKAPSÅRET 2024 - GENERELL INFORMASJON

Journalnummer: 2025 514468

#### Enheten

Organisasjonsnummer: 926 534 335  
Organisasjonsform: Aksjeselskap  
Foretaksnavn: SCHILLE INVEST AS  
Forretningsadresse: Kirkegata 26  
4612 KRISTIANSAND S

#### Regnskapsår

Årsregnskapets periode: 01.01.2024 - 31.12.2024

#### Konsern

Morselskap i konsern: Nei

#### Regnskapsregler

Regler for små foretak benyttet: Ja  
Benyttet ved utarbeidelsen av  
årsregnskapet til selskapet: Regnskapslovens alminnelige regler

#### Årsregnskapet fastsatt av kompetent organ

Bekreftet av representant for selskapet: Pro-Revisjon AS  
Dato for fastsettelse av årsregnskapet: 28.04.2025

#### Revisjon

Selskapet har besluttet at årsregnskapet  
ikke skal revideres: Ja  
Årsregnskapet er utarbeidet av ekstern  
autorisert regnskapsfører: Ja

#### Grunnlag for avgivelse

År 2024: Årsregnskap er elektronisk innlevert.  
År 2023: Tall er hentet fra elektronisk innlevert årsregnskap fra 2024.

*Det er ikke krav til at årsregnskapet m.v. som sendes til Regnskapsregisteret er undertegnet. Kontrollen på at dette er utført ligger hos revisor/enhetens øverste organ. Sikkerheten ivaretas ved at innsender har rolle/rettighet for innsending av årsregnskapet via Altinn, og ved at det bekreftes at årsregnskapet er fastsatt av kompetent organ.*

Brønnøysundregistrene, 04.06.2025



Organisasjonsnr: 926 534 335  
SCHILLE INVEST AS

## RESULTATREGNSKAP

Beløp i: NOK	Note	2024	2023
<b>RESULTATREGNSKAP</b>			
<b>Inntekter</b>			
Salgsinntekt	1	277 224	1 583 111
<b>Sum inntekter</b>		<b>277 224</b>	<b>1 583 111</b>
<b>Kostnader</b>			
Varekostnad		8 520	109 458
Lønnskostnad	2, 3	176 255	160 942
Annen driftskostnad	4, 5	105 426	73 524
<b>Sum kostnader</b>		<b>290 201</b>	<b>343 924</b>
<b>Driftsresultat</b>		<b>-12 977</b>	<b>1 239 187</b>
<b>Finansinntekter og finanskostnader</b>			
Annen renteinntekt		35 735	35 740
Annen finansinntekt		167 000	
<b>Sum finansinntekter</b>		<b>202 735</b>	<b>35 740</b>
Annen rentekostnad		2 990	12 612
<b>Sum finanskostnader</b>		<b>2 990</b>	<b>12 612</b>
<b>Netto finans</b>		<b>199 744</b>	<b>23 128</b>
<b>Resultat før skattekostnad</b>		<b>186 767</b>	<b>1 262 315</b>
Skattekostnad på resultat	1, 6	6 094	278 113
<b>Årsresultat</b>		<b>180 673</b>	<b>984 202</b>
<b>Årsresultat etter minoritetsinteresser</b>		<b>180 673</b>	<b>984 202</b>
<b>Totalresultat</b>		<b>180 673</b>	<b>984 202</b>
<b>Overføringer og disponeringer</b>			
Tilleggsutbytte		350 000	
Avsatt til annen egenkapital			984 202
Overført fra annen egenkapital		-169 327	
<b>Sum overføringer og disponeringer</b>		<b>180 673</b>	<b>984 202</b>



Organisasjonsnr: 926 534 335  
SCHILLE INVEST AS

## BALANSE

Beløp i: NOK	Note	2024	2023
<b>BALANSE - EIENDELER</b>			
<b>Anleggsmidler</b>			
<b>Immaterielle eiendeler</b>			
Utsatt skattefordel	6		
Tomter, bygninger o.a. fast eiendom	1		
Driftsløsøre, inventar o. a. utstyr	1		
<b>Finansielle anleggsmidler</b>			
Investering i datterselskap	7		
Investering i annet foretak i samme konsern	7		
Investeringer i tilknyttet selskap	7	80 000	65 000
Lån til tilknyttet selskap og felles kontrollert virksomhet		254 559	1 064 564
Obligasjoner og andre fordringer		1 435	
<b>Sum finansielle anleggsmidler</b>		<b>335 994</b>	<b>1 129 564</b>
<b>Sum anleggsmidler</b>		<b>335 994</b>	<b>1 129 564</b>
<b>Omløpsmidler</b>			
<b>Varer</b>			
Sum varer	1		
<b>Fordringer</b>			
Kundefordringer	1, 5		
Andre kortsiktige fordringer	1	6 745	
<b>Sum fordringer</b>		<b>6 745</b>	
<b>Investeringer</b>			
Aksjer og andeler i foretak i samme konsern	7		
<b>Bankinnskudd, kontanter og lignende</b>			
Bankinnskudd, kontanter o. l.	8	1 254 298	1 261 365
<b>Sum bankinnskudd, kontanter og lignende</b>		<b>1 254 298</b>	<b>1 261 365</b>
<b>Sum omløpsmidler</b>		<b>1 261 043</b>	<b>1 261 365</b>
<b>SUM EIENDELER</b>		<b>1 597 036</b>	<b>2 390 929</b>



## BALANSE - EGENKAPITAL OG GJELD

### Egenkapital

#### Innskutt egenkapital

Aksjekapital	9, 10	100 000	100 000
Beholdning av egne aksjer	9, 10		
Overkurs	10		
Annen innskutt egenkapital	10		
<b>Sum innskutt egenkapital</b>		<b>100 000</b>	<b>100 000</b>

#### Opptjent egenkapital

Fond for vurderingsforskjeller	10		
Annen egenkapital	10, 11	1 456 914	1 626 240
Udekket tap	10		
<b>Sum opptjent egenkapital</b>		<b>1 456 914</b>	<b>1 626 240</b>

**Sum egenkapital** 1 556 914 1 726 240

### Gjeld

#### Langsiktig gjeld

Utsatt skatt	6		
<b>Annen langsiktig gjeld</b>			
Gjeld til ansatte/eiere			310 915
<b>Sum annen langsiktig gjeld</b>			<b>310 915</b>

**Sum langsiktig gjeld** 0 310 915

#### Kortsiktig gjeld

Leverandørgjeld		9 544	1 112
Betalbar skatt	6	6 094	278 113
Skyldig offentlige avgifter		12 245	60 949
Annen kortsiktig gjeld		12 240	13 600
<b>Sum kortsiktig gjeld</b>		<b>40 123</b>	<b>353 774</b>

**Sum gjeld** 40 123 664 689

**SUM EGENKAPITAL OG GJELD** 1 597 036 2 390 929



Organisasjonsnr: 926 534 335  
SCHILLE INVEST AS

NOTEOPPLYSNINGER - SELSKAP - alle poster oppgitt i hele tall

Note  
2

Antall årsverk i regnskapsåret  
1.00

<u>Sum</u>	<u>Beløp</u>
<u>Balanseført verdi 31.12.</u>	<u>Varige driftsmidler Immaterielle eiend.</u>

Konsernregnskap

Morselskapet sitt navn

Forretningskontor for morselskapet

Begrunnelse for at datterselskap er utelatt fra konsolideringen

<u>Samlet beløp - tilknyttet selskap</u>	<u>Årets</u>	<u>Fjorårets</u>
--	--------------	------------------


<u>Samlet beløp - foretak i samme konsern</u>	<u>Årets</u>	<u>Fjorårets</u>
---	--------------	------------------

<u>Samlet beløp - foretak i samme konsern</u>	<u>Årets</u>	<u>Fjorårets</u>
---	--------------	------------------

<u>Samlet beløp - felles kontrollert virksomhet</u>	<u>Årets</u>	<u>Fjorårets</u>
---	--------------	------------------

<u>Pantstillelse</u>	<u>Beløp</u>
----------------------	--------------

<u>Beholdning av egne aksjer</u>	<u>Antall</u>	<u>Pålydende</u>	<u>Andel av aksjek.</u>
----------------------------------	---------------	------------------	-------------------------




# Årsregnskap

**2024**

Schille Invest AS

Org.nr.: 926 534 335



## Årsrapport 2024 for

### Schille Invest AS

#### **Virksomhetens art**

Schille Invest AS driver med konsulentbistand, og kjøp, salg, utvikling, drift, utleie og investering i eiendom, samt kjøp, salg og investering i aksjer og andre verdipapirer. Selskapet er lokalisert i Kristiansand kommune.

#### **Redegjørelse for årsregnskapet**

Det fremlagte årsregnskapet viser et overskudd etter skatt på kr 180 673 i 2024 mot et overskudd på kr 984 202 i 2023. Omsetningen i selskapet har endret seg fra kr 1 583 111 i 2023 til kr 277 224 i 2024.

Totalkapitalen i selskapet var ved utgangen av året kr 1 597 036 mot kr 2 390 929 foregående år. Egenkapitalandelen pr. 31.12.2024 var 97,5% av totalkapitalen.

Styret mener at årsregnskapet gir et rettviseende bilde av selskapets eiendeler og gjeld, finansielle stilling og resultat.

#### **Fortsatt drift**

Årsregnskapet er utarbeidet under forutsetningen om fortsatt drift.

#### **Arbeidsmiljø**

Styret anser arbeidsmiljøet i selskapet som bra. Det er ikke iverksatt spesielle tiltak.

Ansatte i virksomheten har ikke vært utsatt for ulykker eller skader i forbindelse med utførelse av arbeidet.

#### **Likestilling**

Det er 1 mann og 0 kvinner ansatt i virksomheten. Det er ikke foretatt noen tiltak for å fremme likestilling i virksomheten. Det er heller ikke planlagt iverksatt slike tiltak da det ikke er noen forskjellsbehandling av kjønnene i virksomheten.

Styret består av 1 person, hvorav 0 er kvinner.

#### **Ytre miljø**

Selskapet driver ikke virksomhet som forurenser det ytre miljøet.

#### **Andre forhold**

Styret kjenner ikke til noen forhold av viktighet for å bedømme selskapets stilling og resultat som ikke fremgår av regnskapet og balansen med noter. Det er heller ikke etter regnskapsårets utgang inntrådt forhold som etter styrets syn har betydning ved bedømmelse av regnskapet.

Kristiansand, 28.04.2025  
Styret i Schille Invest AS


---

Stian Schille Olsen  
Styreleder / Daglig leder

**Resultatregnskap**


Schille Invest AS

<b>Driftsinntekter og driftskostnader</b>	<b>Note</b>	<b>2024</b>	<b>2023</b>
Salgsinntekt	1	277 224	1 583 111
Sum driftsinntekter		<u>277 224</u>	<u>1 583 111</u>
Varekostnad		8 520	109 458
Lønnskostnad	2, 3	176 255	160 942
Annen driftskostnad	4, 5	105 426	73 524
Sum driftskostnader		<u>290 201</u>	<u>343 924</u>
Driftsresultat		<u>-12 977</u>	<u>1 239 187</u>
<b>Finansinntekter og finanskostnader</b>			
Annen renteinntekt		35 735	35 740
Annen finansinntekt		167 000	0
Annen rentekostnad		2 990	12 612
Resultat av finansposter		<u>199 744</u>	<u>23 128</u>
Resultat før skattekostnad		186 767	1 262 315
Skattekostnad på resultat	1, 6	6 094	278 113
Resultat		<u>180 673</u>	<u>984 202</u>
Årsresultat		<u>180 673</u>	<u>984 202</u>
<b>Overføringer</b>			
Avsatt tilleggsutbytte		350 000	0
Avsatt til annen egenkapital		0	984 202
Overført fra annen egenkapital		169 327	0
Sum overføringer		<u>180 673</u>	<u>984 202</u>

**Balanse**

## Schille Invest AS

<b>Eiendeler</b>	<b>Note</b>	<b>2024</b>	<b>2023</b>
<b>Anleggsmidler</b>			
<b>Immaterielle eiendeler</b>			
<b>Varige driftsmidler</b>			
<b>Finansielle driftsmidler</b>			
Investeringer i tilknyttet selskap	7	80 000	65 000
Lån til tilknyttet selskap og felles kontrollert virksomhet		254 559	1 064 564
Obligasjoner og andre fordringer		1 435	0
Sum finansielle anleggsmidler		<u>335 994</u>	<u>1 129 564</u>
Sum anleggsmidler		<u>335 994</u>	<u>1 129 564</u>
<b>Omløpsmidler</b>			
<b>Fordringer</b>			
Andre kortsiktige fordringer	1	6 745	0
Sum fordringer		<u>6 745</u>	<u>0</u>
<b>Investeringer</b>			
Bankinnskudd, kontanter o.l.	8	1 254 298	1 261 365
Sum omløpsmidler		<u>1 261 043</u>	<u>1 261 365</u>
Sum eiendeler		<u>1 597 036</u>	<u>2 390 929</u>

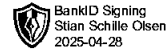
**Balanse**

## Schille Invest AS

<b>Egenkapital og gjeld</b>	<b>Note</b>	<b>2024</b>	<b>2023</b>
<b>Innskutt egenkapital</b>			
Aksjekapital	9, 10	100 000	100 000
Sum innskutt egenkapital		<u>100 000</u>	<u>100 000</u>
<b>Opptjent egenkapital</b>			
Annen egenkapital	10, 11	1 456 914	1 626 240
Sum opptjent egenkapital		<u>1 456 914</u>	<u>1 626 240</u>
Sum egenkapital		<u>1 556 914</u>	<u>1 726 240</u>
<b>Gjeld</b>			
<b>Avsetning for forpliktelser</b>			
<b>Annen langsiktig gjeld</b>			
Gjeld til ansatte/eiere		0	310 915
Sum annen langsiktig gjeld		<u>0</u>	<u>310 915</u>
<b>Kortsiktig gjeld</b>			
Leverandørgjeld		9 544	1 112
Betalbar skatt	6	6 094	278 113
Skyldig offentlige avgifter		12 245	60 949
Annen kortsiktig gjeld		12 240	13 600
Sum kortsiktig gjeld		<u>40 123</u>	<u>353 774</u>
Sum gjeld		<u>40 123</u>	<u>664 689</u>
Sum egenkapital og gjeld		<u>1 597 036</u>	<u>2 390 929</u>

Kristiansand, 28.04.2025

Stian Schille Olsen  
Styreleder / Daglig leder



Noter for 2024

## Schille Invest AS

### Note 1 - Regnskapsprinsipper

Årsregnskapet er satt opp i samsvar med regnskapsloven og NRS 8 - God regnskapsskikk for små foretak

#### Driftsinntekter og kostnader

Inntektsføring skjer etter opptjeningsprinsippet som normalt vil være leveringstidspunktet for varer og tjenester. Kostnader medtas etter sammenstillingsprinsippet, dvs. at kostnader medtas i samme periode som tilhørende inntekter inntektsføres.

#### Hovedregel for vurdering og klassifisering av eiendeler og gjeld

Eiendeler bestemt til varig eie eller bruk er klassifisert som anleggsmidler. Andre eiendeler er klassifisert som omløpsmidler. Fordringer som skal tilbakebetales innen et år er uansett klassifisert som omløpsmidler. Ved klassifisering av kortsiktig og langsiktig gjeld er analoge kriterier lagt til grunn.

Anleggsmidler vurderes til anskaffelseskost, men nedskrives til virkelig verdi når verdifallet forventes ikke å være forbigående. Anleggsmidler med begrenset økonomisk levetid avskrives planmessig. Langsiktig gjeld balanseføres til nominelt mottatt beløp på etableringstidspunktet.

Omløpsmidler vurderes til laveste av anskaffelseskost og virkelig verdi. Kortsiktig gjeld balanseføres til nominelt mottatt beløp på etableringstidspunktet.

Enkelte poster er vurdert etter andre regler. Postene det gjelder vil være blant de postene som omhandles nedenfor.

#### Varige driftsmidler

Varige driftsmidler avskrives over forventet økonomisk levetid. Avskrivningene er som hovedregel fordelt lineært over antatt økonomisk levetid.

#### Aksjer og andeler i tilknyttet selskap og datterselskap

Investeringer i tilknyttet selskap er vurdert etter kostmetoden. Tilsvarende gjelder for datterselskap i selskapsregnskapet.

#### Andre anleggsaksjer og andeler

Anleggsaksjer og mindre investeringer i ansvarlige selskaper og kommandittselskaper hvor selskapet ikke har betydelig innflytelse balanseføres til anskaffelseskost. Investeringene blir nedskrevet til virkelig verdi dersom verdifallet ikke er forbigående. Mottatt utbytte og andre overskuddsutdelinger fra selskapene inntektsføres som annen finansinntekt.

#### Fordringer

Kundefordringer og andre fordringer oppføres til pålydende etter fradrag for avsetning til forventet tap. Avsetning til tap gjøres på grunnlag av en individuell vurdering av de enkelte fordringene. I tillegg gjøres det for øvrige kundefordringer en uspesifisert avsetning for å dekke antatt tap.

#### Pensjoner

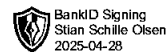
Pensjonsordninger finansiert via sikrede ordninger er ikke balanseført. Pensjonspremien anses i disse tilfeller som pensjonskostnad og klassifiseres sammen med lønnskostnader.

#### Skatt

Skattekostnaden i resultatregnskapet omfatter både periodens betalbare skatt og endring i utsatt skatt. Utsatt skatt er beregnet på grunnlag av de midlertidige forskjeller som eksisterer mellom regnskapsmessige og skattemessige verdier, samt ligningsmessig underskudd til fremføring ved utgangen av regnskapsåret. Skatteøkende og skattereduserende midlertidige forskjeller som reverserer eller kan reversere i samme periode er utlignet og nettoført. Utsatt skatt på merverdier i forbindelse med oppkjøp av datterselskap blir ikke utlignet.

Schille Invest AS

Org.nr: 926 534 335



Noter for 2024

## Schille Invest AS

### Note 2 Lønnskostnader, antall ansatte, godtgjørelser, lån til ansatte m.m.

Lønnskostnader	2024	2023
Lønninger	132 240	132 240
Arbeidsgiveravgift	19 834	19 191
Pensjonskostnader	0	0
Annen oppgavepliktig ytelser	0	0
Andre ytelser	24 181	9 511
Sum	176 255	160 942

Antall årsverk ansatte:	1	1
-------------------------	---	---

Ytelser til ledende personer	Daglig leder	Styre
Lønn	132 240	0
Kollektiv pensjonspremie	0	0
Annen godtgjørelse	8 433	0

### Note 3 Obligatorisk tjenstepensjon (OTP)

Selskapet har ikke plikt til å ha pensjonsordning etter Lov om obligatorisk tjenstepensjon.

### Note 4 Revisor

Kostnadsført revisjonshonorar 2024 utgjør kr 0. Selskapet har fravalgt revisjon. I tillegg kommer honorar for andre tjenester med kr 10 521.


### Note 5 Vurdering av kundefordringer

#### Vurdering av kundefordringer

	2024	2023
Vurdert til pålydende	0	0
- Avsatt til dekning av usikre fordringer	- 0	- 0
Bokført verdi pr. 31.12.	0	0

#### Bokførte tap på fordringer fremkommer slik:

Konstaterte tap på fordringer	0	0
Endring delkredereavsetning pr 31.12	0	0
Inngått på tidligere avskrevne fordringer	0	0
Tap på fordringer	0	0



Noter for 2024

## Schille Invest AS

### Note 6 Skatt

<b>Årets skattekostnad</b>	<b>2024</b>	<b>2023</b>
Resultatført skatt på ordinært resultat:		
Betalbar skatt	6 094	278 113
Endring i utsatt skattefordel	0	0
<b>Skattekostnad ordinært resultat</b>	<b>6 094</b>	<b>278 113</b>
Skattepliktig inntekt:		
Resultat før skatt	186 767	1 262 315
Permanente forskjeller	-159 069	1 836
<b>Skattepliktig inntekt</b>	<b>27 698</b>	<b>1 264 151</b>
Betalbar skatt i balansen:		
Betalbar skatt på årets resultat	6 094	278 113
<b>Sum betalbar skatt i balansen</b>	<b>6 094</b>	<b>278 113</b>

Skatteeffekten av midlertidige forskjeller som har gitt opphav til utsatt skatt og utsatte skattefordeler, spesifisert på typer av midlertidige forskjeller

	<b>2024</b>	<b>2023</b>	<b>Endring</b>
<b>Utsatt skatt (22 %)</b>	<b>0</b>	<b>0</b>	<b>0</b>

### Note 7 Datterselskap, TS og FKV


	<b>Kontor- kommune</b>	<b>Eier- andel</b>	<b>Anskaffelses kost</b>	<b>Andel egenkapital</b>	<b>Andel resultat</b>
<b>DS/FKV/TS</b>					
Velbehag Holding AS		50,0%	65 000	715 730	665 662
oiiio AS	Kristiansand	50,0%	15 000	9 290	1 408
<b>Sum</b>			<b>80 000</b>	<b>725 020</b>	<b>667 069</b>

### Note 8 Bundne midler

I posten inngår bundet i skattetrekk med kr 7 513.

Schille Invest AS

Org.nr: 926 534 335



Noter for 2024

## Schille Invest AS

### Note 9 Aksjonærer

Aksjekapitalen i Schille Invest AS pr. 31.12 består av:

	Antall	Pålydende	Bokført
Ordinære aksjer	100 000	1,0	100 000
<b>Sum</b>	<b>100 000</b>		<b>100 000</b>

### Eierstruktur

Aksjonærer i % pr. 31.12:

	Ordinære	Eierandel	Stemmeandel
Stian Schille Olsen	100 000	100,0	100,0

Aksjer eiet av medlemmer i styret og daglig leder:

Navn	Verv	Ordinære
Stian Schille Olsen	Styreleder / Daglig leder	100 000
<b>Totalt antall aksjer</b>		<b>100 000</b>

### Note 10 Egenkapital

	Aksje- kapital	Annen egenkapital	Sum
Egenkapital 01.01.	100 000	1 626 240	1 726 240
Overført fra annen egenkapital		-169 327	-169 327
<b>Egenkapital 31.12.</b>	<b>100 000</b>	<b>1 456 914</b>	<b>1 556 914</b>

### Note 11 Fortsatt drift

Det fremlagte årsregnskapet viser et overskudd etter skatt på kr 180 673 i 2024 mot et overskudd på kr 984 202 i 2023. Omsetningen i selskapet har endret seg fra kr 1 583 111 i 2023 til kr 277 224 i 2024.

Totalkapitalen i selskapet var ved utgangen av året kr 1 597 036 mot kr 2 390 929 foregående år. Egenkapitalandelen pr. 31.12.2024 var 97,5% av totalkapitalen.

Styret mener at årsregnskapet gir et rettviseende bilde av selskapets eiendeler og gjeld, finansielle stilling og resultat.

Årsregnskapet er utarbeidet under forutsetningen om fortsatt drift.