



ÅRSREGNSKAPET FOR REGNSKAPSÅRET 2021 - GENERELL INFORMASJON

Enheten

Organisasjonsnummer: 813 391 082
Organisasjonsform: Aksjeselskap
Foretaksnavn: SECTOR CAPITAL AS
Forretningsadresse: Kristian Augusts gate 15C
0164 OSLO

Regnskapsår

Årsregnskapets periode: 01.01.2021 - 31.12.2021

Konsern

Morselskap i konsern: Nei

Regnskapsregler

Regler for små foretak benyttet: Nei
Benyttet ved utarbeidelsen av årsregnskapet til selskapet: Regnskapslovens alminnelige regler

Årsregnskapet fastsatt av kompetent organ

Bekreftet av representant for selskapet: Håkon Haugen
Dato for fastsettelse av årsregnskapet: 28.03.2022

Grunnlag for avgivelse

År 2021: Årsregnskapet er elektronisk innlevert
År 2020: Tall er hentet fra elektronisk innlevert årsregnskap fra 2021

Det er ikke krav til at årsregnskapet m.v. som sendes til Regnskapsregisteret er undertegnet. Kontrollen på at dette er utført ligger hos revisor/enhetens øverste organ. Sikkerheten ivaretas ved at innsender har rolle/rettighet for innsending av årsregnskapet via Altinn, og ved at det bekreftes at årsregnskapet er fastsatt av kompetent organ.

Brønnøysundregistrene, 23.05.2023



Resultatregnskap

Beløp i: NOK	Note	2021	2020
RESULTATREGNSKAP			
Inntekter			
Salgsinntekter	4	34 331 006	32 185 533
Sum inntekter		34 331 006	32 185 533
Kostnader			
Lønnskostnad	6,7,9	16 894 033	14 039 944
Avskrivning varige driftsmidler	10	118 481	112 206
Annen driftskostnad	5,8,12	16 392 841	15 308 268
Sum kostnader		33 405 355	29 460 418
Driftsresultat		925 651	2 725 115
Finansinntekter og finanskostnader			
Annen renteinntekt		36 695	71 441
Annen finansinntekt	13	520 700	989 082
Sum finansinntekter		557 395	1 060 523
Annen rentekostnad		6 832	4 852
Annen finanskostnad	13	552 527	939 007
Sum finanskostnader		559 359	943 859
Netto finans		-1 964	116 664
Ordinært resultat før skattekostnad		923 687	2 841 779
Skattekostnad	15	249 944	733 270
Ordinært resultat etter skattekostnad		673 743	2 108 509
Årsresultat		673 743	2 108 509
Overføringer og disponeringer			
Konsernbidrag		1 041 396	2 945 855
Overføringer til/fra annen egenkapital		-107 304	-100 883
Skatteeffekt på avgitt konsernbidrag		-260 349	-736 464
Sum overføringer og disponeringer		673 743	2 108 508



Balanse

Beløp i: NOK	Note	2021	2020
BALANSE - EIENDELER			
Anleggsmidler			
Immaterielle eiendeler			
Utsatt skattefordel	15	2 337	0
Sum immaterielle eiendeler		2 337	0
Varige driftsmidler			
Driftsløsøre, inventar, verktøy, kontormaskiner og lignende	10	246 463	339 306
Sum varige driftsmidler		246 463	339 306
Sum anleggsmidler		248 800	339 306
Omløpsmidler			
Varer			
Fordringer			
Kundefordringer	11	8 631	294 718
Andre fordringer	11	2 987 578	3 662 683
Sum fordringer		2 996 209	3 957 401
Bankinnskudd, kontanter og lignende			
Bankinnskudd, kontanter og lignende	3	28 879 540	24 344 674
Sum bankinnskudd, kontanter og lignende		28 879 540	24 344 674
Sum omløpsmidler		31 875 749	28 302 075
SUM EIENDELER		32 124 549	28 641 381
BALANSE - EGENKAPITAL OG GJELD			
Egenkapital			
Innskutt egenkapital			
Aksjekapital	16,17, 18,19, 20	100 000	100 000



Balanse

Beløp i: NOK	Note	2021	2020
Overkurs	16	9 900 000	9 900 000
Annen innskutt egenkapital	16	5 517 804	4 583 712
Sum innskutt egenkapital		15 517 804	14 583 712
Sum egenkapital		15 517 804	14 583 712
Gjeld			
Langsiktig gjeld			
Pensjonsforpliktelser			0
Utsatt skatt			7 337
Sum avsetninger for forpliktelser			7 337
Annen langsiktig gjeld			
Sum langsiktig gjeld		0	7 337
Kortsiktig gjeld			
Leverandørgjeld		228 092	241 509
Betalbar skatt	15	0	27 813
Skyldige offentlige avgifter		1 001 533	815 192
Kortsiktig konserngjeld	12	0	535
Annen kortsiktig gjeld	20	15 377 121	12 965 285
Sum kortsiktig gjeld		16 606 746	14 050 334
Sum gjeld		16 606 746	14 057 671
SUM EGENKAPITAL OG GJELD		32 124 550	28 641 383



Regnskap

2021

Sector Capital AS

Sector Capital AS • Kristian Augusts gate 15C • P.O. Box 462 Sentrum • 0105 Oslo, Norway
Tel +4723012900 • Fax +4723012901
Email: admin@sector.no • Registration no: NO 813 391 082 • Regulated by Finanstilsynet (FSAN)



Årsberetning 2021

for

Sector Capital AS

Virksomhetens art og vesentlige hendelser i regnskapsåret

Sector Capital AS ble stiftet i mars 2014 og er lokalisert i Oslo kommune.

Selskapet har konsesjon fra Finanstilsynet til å yte investeringstjenester, Jf. Lov om verdipapirhandel (vphl.) § 2-1 første ledd nr. 1, 2, 3 og 7, og tilknyttede tjenester som omhandlet i vphl. § 2-6 første ledd nr. 1 til 3. Selskapet yter tjenester innen salg, markedsføring, rapportering, kundeservice, ordremottak og -formidling mot norske og internasjonale kunder, samt tilrettelegging for internasjonale investorers gjennomgang og kvalitetssikring av investeringsvirksomheten.

Selskapets kunder består av Sector Asset Management-gruppens selskaper og deres kunder, samt tilknyttede selskaper og deres kunder. Selskapets faste driftssted i Storbritannia som ble etablert i 2016, ble nedlagt i 2020.

Oppdragsmassen har vært stabil gjennom året. Selskapets planer forventes å sikre grunnlag for fortsatt drift. Fremtidsutsiktene synes tilfredsstillende.

Selskapet har i henhold til avtale mottatt administrative tjenester fra Sector Fund Services AS.

Resultat, kontantstrøm, investeringer, finansiering og likviditet

Årsregnskapet avgis for perioden 1. januar 2021 til 31. desember 2021 og gir uttrykk for selskapets virksomhet og stilling ved årsslutt. Det foreligger ingen ekstraordinære forhold.

Omsetning i perioden var NOK 34,3 mill, en økning fra NOK 32,2 mill i 2020. Årsoverskuddet etter skatt for perioden var NOK 0,7 mill, en reduksjon fra NOK 2,1 mill i 2020.

Samlet kontantstrøm fra operasjonelle aktiviteter i selskapet var på NOK 4,6 mill. Driftsresultatet var på NOK 0,9 mill. Differansen skyldes i hovedsak endring i annen kortsiktig gjeld.

Selskapets likviditetsbeholdning var NOK 28,9 mill pr. 31. desember 2021. Selskapets evne til egenfinansiering er tilstrekkelig for selskapets virksomhet.

Selskapet hadde ikke langsiktig gjeld eller kortsiktig rentebærende gjeld pr. 31. desember 2021.

Totalkapitalen var ved utgangen av året NOK 32,1 mill, sammenlignet med NOK 28,6 mill året før. Egenkapitalandelen pr. 31. desember 2021 var 48 %, en reduksjon fra 51 % pr. 31. desember 2020. Kapitaldekningen pr. 31. desember var på 45,0 %. Dette er over kapitaldekningskravet på 8 %.

Styret mener at årsregnskapet gir et rettviseende bilde av Sector Capital AS eiendeler, gjeld, finansielle stilling og resultat.



Fortsatt drift

I samsvar med regnskapsloven § 3-3a bekreftes det at forutsetningene om fortsatt drift er til stede. Til grunn for antagelsen ligger resultatprognoser for år 2022 og selskapets planer for årene fremover. Selskapet er i en tilfredsstillende økonomisk og finansiell stilling.

Arbeidsmiljø og personale

Sykefraværet har for året vært mindre enn fem prosent av den totale arbeidstiden i selskapet. Ansatte i virksomheten har ikke vært/blitt utsatt for ulykker eller skader i forbindelse med utførelse av arbeidet.

Arbeidsmiljøet betraktes som godt.

Likestilling

Selskapet tar sikte på at det ikke skal forekomme forskjellsbehandling grunnet kjønn i saker som for eksempel lønn, avansement og rekruttering.

Ved utgangen av året har selskapet 5 ansatte. Kvinneandelen i selskapets organisasjon er 40 %. Selskapets styre består av 3 menn.

Miljørapportering

Selskapets virksomhet forurensrer ikke det ytre miljø.

Fremtidig utvikling

Selskapets virksomhet er global. Konkurrentene er hovedsakelig utenlandske aktører. Selskapets planer forventes å sikre grunnlag for fortsatt drift. Fremtidsutsiktene synes tilfredsstillende.

Finansiell risiko

Markedsrisiko

Konsernet er indirekte eksponert for generell markedsrisiko ved svingninger i kundenes tilgjengelige forvaltningskapital. Videre foreligger det selskapsspesifikk risiko knyttet til øvrige konsernselskapers forvaltning av kundenes porteføljer i verdipapirmarkedet da utilfredsstillende avkastning kan lede til betydelig redusert forvaltningsvolum og -honorarer.

Operasjonell risiko

Selskapets operasjonelle risiko er regulert gjennom aksjeloven, verdipapirhandelloven og forskrifter fastsatt av Finanstilsynet. Risiko er knyttet til svikt i systemer og rutiner, samt bevisste eller ubevisste feil fra ansatte i selskapet.

Det er i henhold til internkontrollforskriften søkt etablert veldefinerte og klare ansvarsforhold. Dette er nedfelt i instruksverk og rutinebeskrivelser herunder identifiserte nøkkelkontroller i selskapet for å redusere den operasjonelle risikoen. Det er videre utarbeidet relevante beredskapsplaner for å håndtere eventuelle krisesituasjoner.

Finansiell risiko

Den finansielle risikoen anses som lav da de finansielle aktiva primært er plassert i bankinnskudd.

Valutarisiko

Selskapet er eksponert for endringer i valutakurser, spesielt USD, da en vesentlig del av selskapets inntekter er i USD. Selskapets valutarisiko overvåkes løpende med tanke på å redusere risikoen gjennom valutavekslinger og sikringsforretninger.



Renterisiko

Selskapet har ingen eksternt rentebærende gjeld. Renterisikoen er følgelig kun knyttet til innskuddsrenten.

Kreditrisiko

Risiko for at motparter ikke har økonomisk evne til å oppfylle sine forpliktelser anses lav. Brutto kreditrisiko på balansedagen utgjør totalt NOK 3,0 mill for selskapet i 2021. Det opplistede tallet for selskapet inkluderer ikke konserninterne fordringer.

Likviditetsrisiko

Selskapet vurderer likviditeten i selskapet som god, og det er ikke besluttet å innføre tiltak som endrer likviditetsrisiko.

Årsresultat og disponeringer

Styret forslår at selskapets overskudd etter skatt for perioden på NOK 673 743 disponeres som følger: NOK 1 041 396 avsettes til konsernbidrag etter skatt til morselskapet Sector Asset Management AS og NOK 107 304 overføres fra annen egenkapital. Selskapet har, etter avsetning til konsernbidrag, total egenkapital på NOK 15 517 804.

Eierskap og selskapsledelse

Selskapets målsetning er å skape økte verdier for aksjonæren. Det er etablert interne kontroll- og risikostyringssystemer som også er knyttet til den finansielle rapporteringen til eiere og styret. I dette inngår blant annet periodisk internkontrollgjennomgang.

Selskapet er 100 % eiet av Sector Asset Management AS.

Selskapets styre skal i henhold til vedtektene bestå av tre til fem medlemmer, etter generalforsamlingens nærmere beslutning. Det nåværende styret består av tre medlemmer hvorav to uavhengige styremedlemmer, styrets leder Dag Erik Rasmussen og styremedlem André Herlofsen. Styremedlemmer og daglig leder er forsikret for deres mulige ansvar overfor tredjepersoner i overensstemmelse med krav i Regnskapsloven § 3-3 a. Dette er organisert i Sector Asset Management-gruppens felles Directors and Officers forsikring som også omfatter dette selskapet.

Andre forhold

Korona-utbruddet som startet i februar/mars 2020 har ikke hatt noen vesentlig innvirkning på selskapet som har hatt positivt overskudd og kontantstrøm. Kundenes betalingsevne er opprettholdt. Selskapet har ikke fremmedfinansiering og antas heller ikke å skulle behøve det i overskuelig fremtid. Selskapets tilgang til arbeidskraft er ikke blitt påvirket av korona-utbruddet. Operasjonelt er arbeidssituasjonen blitt løst med utstrakt bruk av hjemmekontor.

Vi har vurdert mulig innvirkning på vår virksomhet, i den grad det er mulig, knyttet til utviklingen i Ukraina etter 24. februar, samt til sanksjoner pålagt Russland. Selskapet har ingen virksomhet, kunder eller leverandører i disse landene. Handelsmotparter overvåkes fra et risikoperspektiv.

Det er etter det styret kjenner til ikke inntrådt andre forhold etter regnskapsårets utgang som har betydning for selskapets stilling og resultat.




Oslo, 31. desember 2021

Oslo, 23. mars 2022




Dag-Erik Rasmussen
Styreleder



Wollert Hvide
Styremedlem



André Herlofsen
Styremedlem



André Vatsgar
Adm. dir.



Sector Capital AS Resultatregnskap for perioden 01.01.-31.12.

Tall i NOK	Noter	2021	2020
Salgsinntekter	4	34 331 006	32 185 533
Sum driftsinntekter		34 331 006	32 185 533
Lønnskostnad	6,7,9	16 894 033	14 039 944
Avskrivning varige driftsmidler	10	118 481	112 206
Annen driftskostnad	5,8,12	16 392 841	15 308 268
Sum driftskostnad		33 405 356	29 460 418
Driftsresultat		925 650	2 725 115
Annen renteinntekt		36 695	71 441
Annen finansinntekt	13	520 700	989 082
Annen rentekostnad		6 832	4 852
Annen finanskostnad	13	552 527	939 007
Netto finansposter		-1 964	116 663
Resultat før skattekostnad		923 687	2 841 778
Skattekostnad	15	249 944	733 270
Årsresultat	21	673 743	2 108 508
Disponering av årsresultat:			
Ført mot annen egenkapital		-107 304	-100 883
Konsernbidrag		1 041 396	2 945 855
Utbytte		0	0
Skatteeffekt på avgitt konsernbidrag		-260 349	-736 464
Sum disponert	16	673 743	2 108 508



Sector Capital AS Balanse pr 31. desember


Tall i NOK	Noter	2021	2020
Eiendeler			
Anleggsmidler			
Immaterielle eiendeler			
Utsatt skattefordel	15	2 337	-
Sum immaterielle eiendeler		2 337	-
Varige driftsmidler			
Driftsløsøre, inventar, verktøy o.l.	10	246 463	339 306
Sum varige driftsmidler		246 463	339 306
Sum anleggsmidler		248 800	339 306
Omløpsmidler			
Fordringer			
Kundefordringer	11	8 631	294 718
Andre fordringer	11	2 987 578	3 662 683
Sum fordringer	11	2 996 209	3 957 401
Bankinnskudd, kontanter o.l.	3	28 879 540	24 344 674
Sum omløpsmidler		31 875 750	28 302 076
Sum eiendeler		32 124 550	28 641 382

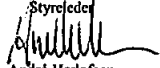



Sector Capital AS Balanse pr 31. desember


Tall i NOK	Noter	2021	2020
Egenkapital og gjeld			
Egenkapital			
Innskutt egenkapital			
Aksjekapital	16,17,18,19,20	100 000	100 000
Overkurs	16	9 900 000	9 900 000
Annen innskutt egenkapital	16	5 517 804	4 583 712
Sum innskutt egenkapital		15 517 804	14 583 712
Sum egenkapital	16	15 517 804	14 583 712
Gjeld			
Langsiktig gjeld			
Utsatt skatt	15	-	7 337
Sum langsiktig gjeld		-	7 337
Kortsiktig gjeld			
Leverandørgjeld		228 092	241 509
Betalbar skatt	15	-	27 813
Skyldige offentlige avgifter		1 001 533	815 192
Kortsiktig gjeld til konsernselskap	12	-	535
Utbytte/Konsernbidrag	16	-	-
Annen kortsiktig gjeld	20	15 377 121	12 965 285
Sum kortsiktig gjeld		16 606 746	14 050 333
Sum gjeld		16 606 746	14 057 670
Sum egenkapital og gjeld		32 124 550	28 641 382

Oslo, 31.12.2021 / 23.03.2022
Styret for Sector Capital AS


Dag-Eirik Rasmussen
Styreleder


André Herlofsen
Styremedlem


Wollert Hvide
Styremedlem


André Vatsgar
Adm. Dir.



Sector Capital AS Kontantstrømoppstilling

Per 31.12. Tall i NOK	2021	2020
Kontantstrømmer fra operasjonelle aktiviteter		
Resultat før skattekostnad	923 687	2 841 778
Periodens betalte skatt	-27 082	0
Ordinære avskrivninger	118 481	112 206
Avskrivning immaterielle eiendeler	0	0
Endring kundefordringer	286 087	-290 880
Endring fordringer konsern	0	22 552
Endring andre fordringer	675 105	-41 559
Endring leverandørgjeld	-13 417	-468 771
Endring gjeld konsern	-535	-270 281
Endring av kortsiktig gjeld	2 411 836	6 381 984
Endring i andre tidsavgrensningposter	186 341	-1 539 578
Netto kontantstrøm fra operasjonelle aktiviteter	4 560 504	6 747 452
Kontantstrømmer fra investeringsaktiviteter		
Utbetalinger ved kjøp av varige driftsmidler	-25 638	-98 502
Innbetalinger ved salg av varige driftsmidler	0	0
Netto kontantstrøm fra investeringsaktiviteter	-25 638	-98 502
Kontantstrømmer fra finansieringsaktiviteter		
Utbetalinger av utbytte og konsernbidrag	0	-10 000 000
Salg av egne aksjer	0	0
Tilbakekjøp egne aksjer	0	0
Netto kontantstrøm fra finansieringsaktiviteter	0	-10 000 000
Netto endring i kontanter og kontantekvivalenter	4 534 866	-3 351 050
Kontanter og kontantekvivalenter 01.01.	24 344 674	27 695 726
Kontanter og kontantekvivalenter 31.12.	28 879 540	24 344 674



Sector Capital AS

Noter til regnskapet

Note: 1 – Regnskapsprinsipper

Årsregnskapet er satt opp i samsvar med regnskapslovens bestemmelser og god regnskapsskikk. Selskapet er underlagt særregler for verdipapirforetak. Årsregnskapet ble godkjent av styret og daglig leder den 23. mars 2022.

Inntekter

Inntekter består hovedsaklig av inntekt fra distribusjon, rapportering og kundeservice. Inntektene inntektsføres når det foreligger en ubetinget rett til å motta honorar. Der det foreligger usikkerhet rundt inntektens endelige størrelse vil prinsippet om beste estimat legges til grunn.

Vurdering og klassifisering av balanseposter

Omløpsmidler og kortsiktig gjeld omfatter poster som forfaller til betaling innen ett år etter anskaffelsestidspunktet, samt poster som knytter seg til varekretsløpet. Øvrige poster er klassifisert som anleggsmiddel/langsiktig gjeld. Omløpsmidler vurderes til laveste av anskaffelseskost og virkelig verdi. Kortsiktig gjeld balanseføres til nominelt beløp på etableringstidspunktet. Anleggsmidler vurderes til anskaffelseskost, men nedskrives til virkelig verdi ved verdifall som ikke forventes å være forbigående.

Fordringer

Kundefordringer og andre fordringer er oppført i balansen til pålydende etter fradrag for avsetning til forventet tap. Avsetning til tap gjøres på grunnlag av individuelle vurderinger av de enkelte fordringene.

Bruk av estimater

Utarbeidelse av regnskapet etter god regnskapsskikk krever at selskapets ledelse gjør estimater og etablerer forutsetninger som har innvirkning på verdien av eiendeler og forpliktelser i balansen og inntekter og kostnader i resultatet. De endelige verdiene som realiseres vil kunne avvike fra disse estimatene.

Valuta

Pengeposter i utenlandsk valuta er vurdert etter kursen ved regnskapsårets slutt. Transaksjoner i utenlandsk valuta er bokført til transaksjonsdagens kurs.

Kontantstrømoppstilling

Kontantstrømoppstillingen er basert på den indirekte metode. Kontantekvivalenter omfatter bankbeholdning og likvide plasseringer med løpetid mindre enn tre måneder.

Varige driftsmidler

Varige driftsmidler balanseføres og avskrives over driftsmidlets forventede levetid. Direkte vedlikehold av driftsmidler kostnadsføres løpende under driftskostnader, mens påkostninger eller forbedringer tillegges driftsmidlets kostpris og avskrives i takt med driftsmidlet. Dersom gjenvinnbart beløp av driftsmiddelet er lavere enn balanseført verdi foretas nedskrivning til gjenvinnbart beløp. Gjenvinnbart beløp er det høyeste av netto salgsverdi og verdi i bruk. Verdi i bruk er nåverdien av de fremtidige kontantstrømmene som eiendelen vil generere.



Sector Capital AS

Noter til regnskapet

Pensjoner

Selskapet har innskuddsbasert pensjonsordning som tilfredsstiller kravene til obligatorisk tjenstepensjon. Årets tilskudd til pensjonsordningen kostnadsføres som en del av lønnsrelaterte kostnader. Selskapets forpliktelse for de ansattes pensjonssparing er fullt ut innfridd når tilskuddet er betalt.

Skatt

Skattekostnaden i resultatregnskapet omfatter både periodens betalbare skatt og endring i utsatt skatt. Utsatt skatt er beregnet med 25 % på grunnlag av de midlertidige forskjeller som eksisterer mellom regnskapsmessige og skattemessige verdier, samt underskudd til fremføring ved utgangen av regnskapsåret. Skatteøkende og skattereduserende midlertidige forskjeller som reverserer eller kan reversere i samme periode er utlignet og nettoført. Netto utsatt skattefordel balanseføres i den grad det er sannsynlig at denne kan bli nyttiggjort. Selskapet er underlagt reglene om finansskatt på lønn, og skattesats for betalbar skatt og utsatt skatt- og skattefordel er således 25%.

Kontanter og kontantekvivalenter

Kontanter og kontantekvivalenter omfatter kontanter og svært likvide midler med ubetydelig renterisiko og opprinnelig forfall på tre måneder eller mindre.

Funksjonell og regnskapsvaluta

Selskapet har både funksjonell og regnskapsvaluta i norske kroner.

Note: 2 – Risikostyring

Selskapet er eksponert for følgende risikoer;

Markedsrisiko

Selskapet er indirekte eksponert for generell markedsrisiko ved svingninger i tilgjengelig kapital hos konsernets forvaltningskunder. Videre foreligger det selskaps-spesifikk risiko knyttet til øvrige konsernselskapers forvaltning av kundenes porteføljer i verdipapirmarkedet da utilfredsstillende avkastning kan lede til betydelig redusert forvaltningsvolum og -honorarer.

Finansiell risiko

Finansiell risiko er vurdert til lav/moderat. Selskapets finansielle aktiva er plassert med lav/moderat risikoprofil, primært i bankinnskudd. Selskapets egenkapital er ansett til å være tilstrekkelig innenfor ordinær forretningsdrift.

Operasjonell risiko

Selskapets operasjonelle risiko er styrt gjennom aksjeloven, verdipapirhandelloven og forskrifter fastsatt av Finanstilsynet med hjemmel i verdipapirhandelloven. Risiko er knyttet til svikt i systemer og rutiner, samt bevisste eller ubevisste feil fra ansatte i konsernet.

Det er i henhold til internkontrollforskriften, fastsatt av Finanstilsynet, søkt etablert veldefinerte og klare ansvarsforhold. Videre er det utarbeidet rutinebeskrivelser herunder identifiserte nøkkelkontroller i selskapet for å redusere den operasjonelle risikoen. Det er i tillegg utarbeidet relevante beredskapsplaner for å håndtere eventuelle krisesituasjoner.



Sector Capital AS

Noter til regnskapet

Valutarisiko

Selskapet er eksponert for valutarisiko da inntektene hovedsaklig er i USD.

Renterisiko

Selskapet har ingen ekstern rentebærende gjeld, og renterisiko er således kun knyttet til rente på bankinnskudd.

Kreditrisiko

Selskapet har ordinær kreditrisiko knyttet til fordringer mot fond forvaltet av kunder.

Note: 3 – Bankinnskudd

	2021	2020
Totalt bankinnskudd	28 879 540	24 344 674
herav bundne skattetrekksmidler	337 109	296 828
Av det totale bankinnskudd er følgende i USD (NOK-verdi)	269 420	227 408
Av det totale bankinnskudd er følgende i EUR (NOK-verdi)	113 045	182 004
Av det totale bankinnskudd er følgende i GBP (NOK-verdi)	7 410	10 691

Selskapet har ikke klientmidler per 31.12.21.

Note: 4 – Inntekter

	2021	2020
Pr virksomhetsområde:		
Salg, markedsføring, kundeservice- og rapporteringsinntekter	34 330 006	32 184 533
Ordremottak- og formidlingsinntekter	1 000	1 000
Sum salgsinntekter	34 331 006	32 185 533



Sector Capital AS

Noter til regnskapet

Note: 5 - Andre driftskostnader

	2021	2020
Leie og supportavtaler	637 357	668 560
Honorar for øk.og juridisk bistand	333 696	378 029
Administrasjonshonorar	5 797 948	5 255 146
Distribusjonskostnader	8 268 197	5 657 404
Andre driftskostnader	1 355 643	3 349 128
Totale andre driftskostnader	16 392 840	15 308 268

Note: 6 - Lønn til ansatte m.v.

Lønnskostnader	2021	2020
Lønninger mv.	13 360 243	11 154 496
Arbeidsgiveravgift	2 028 231	1 563 041
Finansskatt	658 809	595 722
Pensjonskostnader	673 999	582 487
Andre ytelser	172 751	144 198
Sum lønnskostnader	16 894 033	14 039 944

Gjennomsnittlig antall årsverk 5,00 4,70

Note: 7 – Lønn, godtgjørelser, lån til ansatte m.v.

Utbetalte godtgjørelser klassifisert som lønnskostnader	Pensjons-			Andre godtgjørelser
	Lønn	kostnad	Bonus	
Adm.direktør André Vatsgar	1 911 765	180 836	1 626 000	4 392

I tillegg er NOK 948 860 tilbakeholdt av total vedtatt bonus knyttet til bonusutbetalingen i 2021 for mulig utbetaling i de tre etterfølgende år.

Det er foretatt ytterligere avsetning til bonus per 31.12.2021 for utbetaling i 2022.

Det er utbetalt NOK 170 000 styrehonorar for 2021.

Administrerende direktør og styreleder har ingen særskilt bonusavtale eller avtale om sluttvederlag. Administrerende direktør inngår i selskapets generelle bonusordning.



Sector Capital AS

Noter til regnskapet

Styret i selskapet har vedtatt en godtgjørelsesordning i henhold til Godtgjørelsesforskriften. For ledende ansatte, ansatte med kontrollopgaver og ansatte med arbeidsoppgaver av vesentlig betydning for foretakets risikoeksponering, vil 50 % av eventuell generell, variabel godtgjørelse som overstiger 1,5 månedslønn tilbakeholdes på en særskilt bankkonto. Det vil utbetales, basert på gitte kriterier, over etterfølgende 3 års periode med tre like store deler hvert år med tillegg av renter på utbetalingstidspunktet.

Note: 8 – Revisor

Revisor	2021	2020
Honorar for revisjon av halvårs- og årsregnskapet	160 400	216 945
Sum revisjonshonorar	160 400	216 945
Honorar andre attestasjonstjenester	28 875	37 686
Honorar ikke revisjonstjenester	-	-
Sum andre honorar til revisor	28 875	37 686

Alle beløp er inklusive merverdiavgift

Note: 9 – Pensjonskostnader og forpliktelser

Selskapets ansatte er omfattet av en innskuddsbasert pensjonsordning som oppfyller kravene i lov om obligatorisk tjenestepensjon. Det foreligger derfor ingen forpliktelse knyttet til pensjoner. Kostnaden knyttet til denne ordningen er vist i noten «Lønn, godtgjørelser, lån til ansatte m.v.». Per 31.12.2021 er 5 personer omfattet av pensjonsordningen.



Sector Capital AS

Noter til regnskapet

Note: 10 – Varige driftsmidler og immaterielle eiendeler

	Driftsløsøre, inventar, verktøy, kontormaskiner ol.	Immaterielle eiendeler
Anskaffelseskost 01.01.2021	616 869	101 804
Tilgang kjøpte driftsmidler	25 638	-
Avgang		
Anskaffelseskost 31.12.2021	642 507	101 804
Akk. avskr./nedskr. 01.01.2021	277 563	101 804
Avgang	-	-
Akk. avskr./nedskr. 31.12.2021	396 044	101 804
Bokført verdi 31.12.2021	246 463	-
Årets avskrivninger	118 481	-
Økonomisk levetid	3 - 5 år	5 år
Avskrivningsplan	Lineær	Lineær

Note: 11 – Fordringer

	2021	2020
Kundefordringer	8 631	294 718
Påløpte inntekter	2 083 418	2 645 548
Andre fordringer	904 160	1 017 135
Totale fordringer	2 996 209	3 957 401
Av de totale fordringer er følgende i USD (NOK-verdi)	1 646 038	1 527 115
Av de totale fordringer er følgende i EUR (NOK-verdi)	437 381	1 118 433

Selskapet har historisk ikke hatt tap på fordringer



Sector Capital AS

Noter til regnskapet

Note: 12 – Nærstående parter

Selskapet er et datterselskap av Sector Asset Management AS. Dette er beskrevet i note 18. Selskapet kjøper tjenester knyttet til administrasjonstjenester fra det heleide søsterselskapet Sector Fund Services AS. Totale kostnader knyttet til dette i 2021 var NOK 5 797 948 (NOK 5 255 146 i 2020). I tillegg er selskapet blitt belastet med NOK 931 839 (NOK 947 469 i 2020) i fordelte felleskostnader basert på interne fordelingsnøkler i konsernet. Felleskostnadene består av renhold, felles IT- og telefonikostnader, inventar og velferdskostnader, mv.

Transaksjoner med nærstående er inngått på normale markedsmessige vilkår.

Selskapet har per 31.12.2021 ingen fordringer eller gjeld mot nærstående parter. 31.12.2020 hadde selskapet NOK 535 i kortsiktig gjeld til morselskapet Sector Asset Management AS.

	2021	2020
Valutagevinst	520 700	989 082
Valutatap	552 527	939 007
Netto agiøgevinst/agiøtap (-)	-31 826	50 075

Note: 14 – Pantstillelser og garantier m.v.

Selskapet har ikke inngått noen avtaler om pantstillelse eller garantier.



Sector Capital AS

Noter til regnskapet

Note: 15 – Skatt

Årets skattekostnad fremkommer slik	2021	2020
Betalbar skatt på årets resultat	260 349	736 464
Betalbar skatt utland	-	-
Endring i utsatt skatt	-9 674	-3 194
Korreksjon for betalt utenlandsk skatt for tidligere år	-731	-
Årets totale skattekostnad på ordinært resultat	<u>249 944</u>	<u>733 270</u>

Avstemming av skattekostnad mot ordinært resultat før skatt

25 % av resultat før skatt	230 922	710 445
25 % av permanente forskjeller	19 754	22 826
Korreksjon for betalt utenlandsk skatt for tidligere år	-731	-
Årets totale skattekostnad	<u>249 944</u>	<u>733 270</u>

Betalbar skatt fremkommer slik

Resultat før skattekostnad	923 687	2 841 778
Permanente forskjeller	79 015	91 303
Avgitt konsernbidrag	-1 041 396	-2 945 855
Endringer i midlertidige forskjeller	<u>38 694</u>	<u>12 774</u>
Grunnlag betalbar skatt	-	-

Skatt 25 %, som utgjør betalbar skatt på årets resultat i Norge - -

Betalbar skatt utland på årets resultat - 27 813

Akkum. utenlandsk betalbar skatt - 27 813

Betalbar skatt inkludert akkum.utenlandsk skatt - 27 813

Akk.kredittfradrag utenlandsk skatt (2016 ->) 304 613 547 466

Spesifikasjon av grunnlag for utsatt skatt:

Forskjeller som utlignes

Anleggsmidler -9 347 29 348
Grunnlag (utsatt skatt)/utsatt skattefordel -9 347 29 348

Utsatt skatt/Utsatt skatteforde(-) (25 %) -2 337 7 337
Balansført utsatt skatt/skattefordel -2 337 7 337

Betalt skatt utland for foregående år 27 081 11 044

Betalbar skatt i utland gjelder fast driftssted i Storbritannia som ble avviklet i løpet av 2020.



Sector Capital AS

Noter til regnskapet

Note 16 – Egenkapital

	Aksjekapital	Overkurs	Annen innskutt egenkapital	Sum
Egenkapital 01.01.2021	100 000	9 900 000	4 583 712	14 583 712
Årsresultat			673 743	673 743
Avgitt konsernbidrag etter skatt			-781 047	-781 047
Mottatt konsernbidrag			1 041 396	1 041 396
Egenkapital 31.12.2021	100 000	9 900 000	5 517 804	15 517 804

Selskapet har avgitt konsernbidrag med skattemessig effekt på NOK 1 041 396 til morselskapet, Sector Asset Management AS. Den skattemessige effekten på avgitt konsernbidrag er NOK 260 349, netto avgitt konsernbidrag er NOK 781 047. Selskapet har mottatt konsernbidrag uten skattemessig effekt på NOK 1 041 396 fra morselskapet, Sector Asset Management AS

Selskapet er etter verdipapirhandelloven pålagt å ha ansvarlig kapital over EUR 125 000. I tillegg skal selskapets ansvarlige kapital tilfredsstille kravene til kapitalkravsforskriften. Dette er beregnet i note 21. Selskapets egenkapital pr. 31.12.2021 utgjør EUR 1 554 263 (kurs NOK/EUR 9,9840).

Note: 17 – Aksjekapital

Aksjekapitalen i Sector Capital AS per 31. desember 2021 består av følgende aksjeklasser:

	Antall	Pålydende	Balansført
Ordinære aksjer	10 000 000	0,01	100 000
Sum	10 000 000		100 000

Note: 18 – Aksjonærinformasjon og eierstruktur

Aksjonærene i Sector Capital AS pr. 31.12.2021 var:

	Ordinære aksjer	Sum	Eier-andel	Utbytte andel
Sector Asset Management AS	10 000 000	10 000 000	100 %	100 %
Totalt antall aksjer	10 000 000	10 000 000	100 %	100 %

Morselskapet, Sector Asset Management AS, har forretningskontor i Oslo. Konsernregnskap kan fås ved henvendelse til dette selskapet.

Samtlige aksjer har en stemme pr aksje.



Sector Capital AS

Noter til regnskapet

Note: 19 – Aksjonærinformasjon – styret og ledende ansatte

Aksjer eiet direkte eller indirekte av medlemmer i styret, av administrerende direktør, eller av nærstående knyttet til disse:

André Herlofsen (styremedlem) og Wollert Hvide (styremedlem) er direkte eller indirekte aksjonærer i morselskapet Sector Asset Management AS.

Note: 20 – Annen kortsiktig gjeld

Annen kortsiktig gjeld er per 31.12.2021 NOK 15 377 121 (NOK 12 965 285 i 2020) og knyttet til avsetning for påløpte kostnader, hvorav lønsmessige ytelser inkludert bonus, feriepenger og avgifter utgjør NOK 11 218 914 (NOK 8 396 327 i 2020).

Note: 21 - Resultat pr aksje

Resultat per aksje per 31. desember er basert på årsresultatet og et vektet, gjennomsnittlig antall utestående ordinære aksjer gjennom året.

	2021	2020
Årsresultat	673 743	2 108 508
Gj.sni. Antall utestående ord.aksjer	10 000 000	10 000 000
Resultat pr aksjer	0,07	0,21
Utvannet resultat pr aksje	0,07	0,21



Sector Capital AS

Noter til regnskapet**Note: 22 – Kapitaldekning**

Ansvarlig kapital	31.12.2021	31.12.2020
Aksjekapital	100 000	100 000
Egne aksjer	-	-
Overkurs	9 900 000	9 900 000
Annen egenkapital	5 517 804	4 583 712
Sum balanseført egenkapital	15 517 804	14 583 712
Immaterielle eiendeler	-	-
Sum ansvarlig kapital	15 517 804	14 583 712
Kapitaldekning		
Selskapets kapitalkrav vil være det høyeste av følgende tre beregninger:		
1) Faste kostnader i fjor *	11 037 123	12 495 117
Kapitalkrav tilsvarende 25% av beregningsgrunnlag	2 759 281	3 123 779
2) Kredittsporing (riskovektede eiendeler som ikke inngår i handelsporteføljen)	9 018 576	9 137 726
Markedssponoring (valuta)	2 473 295	3 065 652
Kapitalkrav for operasjonell risiko (tom. 2. kvartal 2020) **	-	-
Sum beregningsgrunnlag	11 491 871	12 203 379
Kapitalkrav tilsvarende 8% av beregningsgrunnlag	919 350	976 270
3) Startkapitalkrav EUR 125.000	1 248 003	1 308 668
Gjeldende kapitalkrav	2 759 281	3 123 779
Overskudd av ansvarlig kapital	12 758 523	11 459 933
Ansvarlig kapital	15 517 804	14 583 712
Kapitaldekningsprosent (i % av beregningsgrunnlag)	45,0 %	37,3 %

* Selskapet tilbakeleverte sine tillatelser til å yte investeringstjenestene 3 og 6 i april 2020
Fra og med 2. kvartal 2020 var selskapet omfattet av kravet om å ha en ansvarlig kapital på minst 25% av fjorårets faste kostnader, samt krav til startkapital som minst tilsvarende EUR 125.000.

Beregning av faste kostnader

For 2022 vil følgende faste kostnader fra 2021 bli lagt til grunn for beregning av kapitalkrav:

	2021	2020
Sum inntekter (inkl. finansinntekter)	34 888 401	33 246 056
Negativt resultat før skatt	-	-
Positivt resultat før skatt	923 687	2 841 778
Variabel bonus til ansatte	7 675 920	6 484 978
Ekstraordinære kostnader	-	-
Andre variable kostnader	13 058 021	12 882 176
Sum grunnlag faste kostnader	13 230 774	11 037 123
25 % av fjorårets faste kostnader	3 307 693	2 759 281



Sector Capital AS

Noter til regnskapet

Note: 23 – Hendelser etter balansedatoen

Det har ikke inntruffet andre hendelser etter balansedato som ville påvirket regnskapet per 31.12.2021.

Vi har vurdert mulig innvirkning på vår virksomhet, i den grad det er mulig, knyttet til utviklingen i Ukraina etter 24. februar, samt til sanksjoner pålagt Russland. Selskapet har ingen virksomhet, kunder eller leverandører i disse landene. Handelsmotparter overvåkes fra et risikoperspektiv.






2021 årsregnskap Sector Capital AS med signatur

Final Audit Report

2022-03-23

Created:	2022-03-23
By:	Gudrid Eide (ge@sector.no)
Status:	Signed
Transaction ID:	CBJCHBCAABAAetZkSjAd4I94NGeTefFCCfCxRxbUyU

"2021 årsregnskap Sector Capital AS med signatur" History

-  Document created by Gudrid Eide (ge@sector.no)
2022-03-23 - 12:48:36 PM GMT - IP address: 217.170.136.53
-  Document emailed to André Vatsgar (av@sector.no) for signature
2022-03-23 - 12:54:30 PM GMT
-  Email viewed by André Vatsgar (av@sector.no)
2022-03-23 - 1:03:52 PM GMT - IP address: 172.226.26.20
-  Document e-signed by André Vatsgar (av@sector.no)
Signature Date: 2022-03-23 - 1:25:45 PM GMT - Time Source: server- IP address: 217.170.136.15
-  Agreement completed.
2022-03-23 - 1:25:45 PM GMT





Building a better
working world

Statsautoriserte revisorer
Ernst & Young AS

Dronning Eufemias gate 6a, 0191 Oslo
Postboks 1156 Sentrum, 0107 Oslo

Foretaksregisteret: NO 976 389 387 MVA
Tlf: +47 24 00 24 00

www.ey.no
Medlemmer av Den norske Revisorforening

UAVHENGIG REVISORS BERETNING

Til generalforsamlingen i Sector Capital AS

Konklusjon

Vi har revidert årsregnskapet for Sector Capital AS som består av balanse per 31. desember 2021, resultatregnskap og kontantstrømoppstilling for regnskapsåret avsluttet per denne datoen og noter til årsregnskapet, herunder et sammendrag av viktige regnskapsprinsipper.

Etter vår mening oppfylder årsregnskapet gjeldende lovkrav og gir et rettviseende bilde av selskapets finansielle stilling per 31. desember 2021 og av dets resultater og kontantstrømmer for regnskapsåret avsluttet per denne datoen i samsvar med regnskapslovens regler og god regnskapsskikk i Norge.

Grunnlag for konklusjon

Vi har gjennomført revisjonen i samsvar med International Standards on Auditing (ISA-ene). Våre oppgaver og plikter i henhold til disse standardene er beskrevet nedenfor under *Revisors oppgaver og plikter ved revisjonen av årsregnskapet*. Vi er uavhengige av selskapet i samsvar med kravene i relevante lover og forskrifter i Norge og *International Code of Ethics for Professional Accountants* (inkludert internasjonale uavhengighetsstandarder) utstedt av International Ethics Standards Board for Accountants (IESBA-reglene), og vi har overholdt våre øvrige etiske forpliktelser i samsvar med disse kravene. Innhentet revisjonsbevis er etter vår vurdering tilstrekkelig og hensiktsmessig som grunnlag for vår konklusjon.

Øvrig informasjon

Øvrig informasjon omfatter informasjon i selskapets årsrapport bortsett fra årsregnskapet og den tilhørende revisjonsberetningen. Styret og daglig leder (ledelsen) er ansvarlig for den øvrige informasjonen. Vår konklusjon om revisjonen av årsregnskapet dekker ikke den øvrige informasjonen, og vi attesterer ikke den øvrige informasjonen.

I forbindelse med revisjonen av årsregnskapet er det vår oppgave å lese den øvrige informasjonen med det formål å vurdere om årsberetningen inneholder de opplysninger som skal gis i henhold til gjeldende lovkrav og hvorvidt det foreligger vesentlig inkonsistens mellom den øvrige informasjonen og årsregnskapet eller kunnskap vi har opparbeidet oss under revisjonen, eller hvorvidt den tilsynelatende inneholder vesentlig feilinformasjon. Dersom vi konkluderer med at den øvrige informasjonen inneholder vesentlig feilinformasjon eller ikke inneholder de opplysninger som skal gis i henhold til gjeldende lovkrav, er vi pålagt å rapportere det.

Vi har ingenting å rapportere i så henseende, og vi mener at årsberetningen er konsistent med årsregnskapet og inneholder de opplysninger som skal gis i henhold til gjeldende lovkrav.

Ledelsens ansvar for årsregnskapet

Ledelsen er ansvarlig for å utarbeide årsregnskapet og for at det gir et rettviseende bilde i samsvar med regnskapslovens regler og god regnskapsskikk i Norge. Ledelsen er også ansvarlig for slik intern kontroll som den finner nødvendig for å kunne utarbeide et årsregnskap som ikke inneholder vesentlig feilinformasjon, verken som følge av misligheter eller feil.

Ved utarbeidelsen av årsregnskapet må ledelsen ta standpunkt til selskapets evne til fortsatt drift og opplyse om forhold av betydning for fortsatt drift. Forutsetningen om fortsatt drift skal legges til grunn for årsregnskapet med mindre ledelsen enten har til hensikt å avvike selskapet eller virksomheten, eller ikke har noe annet realistisk alternativ.



Building a better
working world

Revisors oppgaver og plikter ved revisjonen av årsregnskapet

Vårt mål er å oppnå betryggende sikkerhet for at årsregnskapet som helhet ikke inneholder vesentlig feilinformasjon, verken som følge av misligheter eller feil, og å avgi en revisjonsberetning som inneholder vår konklusjon. Betryggende sikkerhet er en høy grad av sikkerhet, men ingen garanti for at en revisjon utført i samsvar med ISA-ene, alltid vil avdekke vesentlig feilinformasjon. Feilinformasjon kan skyldes misligheter eller feil og er å anse som vesentlig dersom den enkeltvis eller samlet med rimelighet kan forventes å påvirke de økonomiske beslutningene som brukerne foretar på grunnlag av årsregnskapet.

Som del av en revisjon i samsvar med ISA-ene, utøver vi profesjonelt skjønn og utviser profesjonell skepsis gjennom hele revisjonen. I tillegg:

- identifiserer og vurderer vi risikoen for vesentlig feilinformasjon i årsregnskapet, enten det skyldes misligheter eller feil. Vi utformer og gjennomfører revisjonshandlinger for å håndtere slike risikoer, og innhenter revisjonsbevis som er tilstrekkelig og hensiktsmessig som grunnlag for vår konklusjon. Risikoen for at vesentlig feilinformasjon som følge av misligheter ikke blir avdekket, er høyere enn for feilinformasjon som skyldes feil, siden misligheter kan innebære samarbeid, forfalskning, bevisste utelatelser, uriktige fremstillinger eller overstyring av intern kontroll.
- opparbeider vi oss en forståelse av den interne kontrollen som er relevant for revisjonen, for å utforme revisjonshandlinger som er hensiktsmessige etter omstendighetene, men ikke for å gi uttrykk for en mening om effektiviteten av selskapets interne kontroll.
- evaluerer vi om de anvendte regnskapsprinsippene er hensiktsmessige og om regnskapsestimaterne og tilhørende noteopplysninger utarbeidet av ledelsen er rimelige.
- konkluderer vi på om ledelsens bruk av fortsatt drift-forutsetningen er hensiktsmessig, og, basert på innhentede revisjonsbevis, hvorvidt det foreligger vesentlig usikkerhet knyttet til hendelser eller forhold som kan skape betydelig tvil om selskapets evne til fortsatt drift. Dersom vi konkluderer med at det eksisterer vesentlig usikkerhet, kreves det at vi i revisjonsberetningen henleder oppmerksomheten på tilleggsopplysningene i årsregnskapet, eller, dersom slike tilleggsopplysninger ikke er tilstrekkelige, at vi modifierer vår konklusjon om årsregnskapet og årsberetningen. Våre konklusjoner er basert på revisjonsbevis innhentet frem til datoen for revisjonsberetningen. Etterfølgende hendelser eller forhold kan imidlertid medføre at selskapet ikke kan fortsette driften.
- evaluerer vi den samlede presentasjonen, strukturen og innholdet i årsregnskapet, inkludert tilleggsopplysningene, og hvorvidt årsregnskapet gir uttrykk for de underliggende transaksjonene og hendelsene på en måte som gir et rettviseende bilde.

Vi kommuniserer med styret blant annet om det planlagte omfanget av og tidspunktet for revisjonsarbeidet og eventuelle vesentlige funn i revisjonen, herunder vesentlige svakheter i den interne kontrollen som vi avdekker gjennom revisjonen.

Oslo, 23. mars 2022
ERNST & YOUNG AS

Revisjonsberetningen er signert elektronisk

Finn Ole Edstrøm
statsautorisert revisor

Uavhengig revisors beretning - Sector Capital AS

A member firm of Ernst & Young Global Limited

Penneo Dokumentnøkkel: 41DCB-OLTDZ-6XQZL-HB62A-FFBTW-2N00K



PENNEO

Signaturene i dette dokumentet er juridisk bindende. Dokument signert med "Penneo™ - sikker digital signatur".
De signerende parter sin identitet er registrert, og er listet nedenfor.

"Med min signatur bekrefter jeg alle datoer og innholdet i dette dokument."

Finn Ole Stephansen-Smith Edstrøm

Statsautorisert revisor

På vegne av: EY

Serienummer: 9578-5995-4-951045

IP: 145.62.xxx.xxx

2022-03-23 13:41:08 UTC



Penneo Dokumentnøkkel: 41DCB-OLTDZ-6XQZL-HB62A-FFBTW-2N00K

Dokumentet er signert digitalt, med **Penneo.com**. Alle digitale signatur-data i dokumentet er sikret og validert av den datamaskin-utregnede hash-verdien av det opprinnelige dokument. Dokumentet er låst og tids-stemplet med et sertifikat fra en betrodd tredjepart. All kryptografisk bevis er integrert i denne PDF, for fremtidig validering (hvis nødvendig).

Hvordan bekrefter at dette dokumentet er originalen?

Dokumentet er beskyttet av ett Adobe CDS sertifikat. Når du åpner dokumentet i

Adobe Reader, skal du kunne se at dokumentet er sertifisert av **Penneo e-signature service <penneo@penneo.com>**. Dette garanterer at innholdet i dokumentet ikke har blitt endret.

Det er lett å kontrollere de kryptografiske beviser som er lokalisert inne i dokumentet, med Penneo validator - <https://penneo.com/validate>