



ÅRSREGNSKAPET FOR REGNSKAPSÅRET 2023 - GENERELL INFORMASJON

Enheten

Organisasjonsnummer: 926 293 265
Organisasjonsform: Aksjeselskap
Foretaksnavn: MARITIME TRUCK AS
Forretningsadresse: Sjursøya 15
0193 OSLO

Regnskapsår

Årsregnskapets periode: 01.01.2023 - 31.12.2023

Konsern

Morselskap i konsern: Nei

Regnskapsregler

Regler for små foretak benyttet: Ja
Benyttet ved utarbeidelsen av årsregnskapet til selskapet: Regnskapslovens alminnelige regler

Årsregnskapet fastsatt av kompetent organ

Bekreftet av representant for selskapet: Lars-Martin Vikor
Dato for fastsettelse av årsregnskapet: 12.04.2024

Grunnlag for avgivelse

År 2023: Årsregnskapet er elektronisk innlevert
År 2022: Tall er hentet fra elektronisk innlevert årsregnskap fra 2023

Det er ikke krav til at årsregnskapet m.v. som sendes til Regnskapsregisteret er undertegnet. Kontrollen på at dette er utført ligger hos revisor/enhetens øverste organ. Sikkerheten ivaretas ved at innsender har rolle/rettighet for innsending av årsregnskapet via Altinn, og ved at det bekreftes at årsregnskapet er fastsatt av kompetent organ.

Brønnøysundregistrene, 28.03.2025



Resultatregnskap

Beløp i: NOK	Note	2023	2022
RESULTATREGNSKAP			
Inntekter			
Salgsinntekt		39 185 539	44 572 442
Annen driftsinntekt		1 533 499	573 916
Sum inntekter		40 719 038	45 146 358
Kostnader			
Lønnskostnad	2	24 099 433	26 617 377
Avskrivning av driftsmidler og immaterielle eiendeler	3	120 319	162 688
Nedskrivning av varige driftsmidler og immaterielle eiendeler	3		
Annen driftskostnad		16 480 478	16 172 679
Sum kostnader		40 700 230	42 952 744
Driftsresultat		18 808	2 193 614
Finansinntekter og finanskostnader			
Annen renteinntekt		1 053	2 860
Annen finansinntekt		39 534	
Sum finansinntekter		40 587	2 860
Annen rentekostnad		10 051	20 144
Annen finanskostnad		30 015	
Sum finanskostnader		40 067	20 144
Netto finans		521	-17 284
Ordinært resultat før skattekostnad		19 328	2 176 330
Skattekostnad på resultat	4	-28 872	481 219
Ordinært resultat etter skattekostnad		48 200	1 695 111
Årsresultat		48 200	1 695 111
Årsresultat etter minoritetsinteresser		48 200	1 695 111
Totalresultat		48 200	1 695 111



Resultatregnskap

Beløp i: NOK	Note	2023	2022
Overføringer og disponeringer			
Ordinært utbytte			800 000
Avsatt til annen egenkapital	5	48 200	895 111
Sum overføringer og disponeringer		48 200	1 695 111



Balanse

Beløp i: NOK	Note	2023	2022
BALANSE - EIENDELER			
Anleggsmidler			
Immaterielle eiendeler			
Utsatt skattefordel	4	90 499	61 627
Sum immaterielle eiendeler		90 499	61 627
Varige driftsmidler			
Driftsløsøre, inventar o.a. utstyr	3	374 292	494 614
Sum varige driftsmidler	3	374 292	494 614
Finansielle anleggsmidler			
Investeringer i aksjer og andeler			1 800
Andre langsiktige fordringer			24 000
Sum finansielle anleggsmidler			25 800
Sum anleggsmidler		464 791	582 041
Omløpsmidler			
Varer			
Fordringer			
Kundefordringer		3 354 741	5 797 206
Andre kortsiktige fordringer		167 775	833 233
Sum fordringer		3 522 516	6 630 439
Investeringer			
Markedsbaserte aksjer			3 061
Sum investeringer			3 061
Bankinnskudd, kontanter og lignende			
Bankinnskudd, kontanter o.l.		4 107 955	4 236 440
Sum bankinnskudd, kontanter og lignende		4 107 955	4 236 440
Sum omløpsmidler		7 630 471	10 869 940
SUM EIENDELER		8 095 262	11 451 981



Balanse

Beløp i: NOK	Note	2023	2022
BALANSE - EGENKAPITAL OG GJELD			
Egenkapital			
Innskutt egenkapital			
Aksjekapital		150 000	150 000
Sum innskutt egenkapital		150 000	150 000
Opptjent egenkapital			
Annen egenkapital	5	3 019 300	3 137 011
Sum opptjent egenkapital		3 019 300	3 137 011
Sum egenkapital	5	3 169 300	3 287 011
Gjeld			
Langsiktig gjeld			
Utsatt skatt	4		
Annen langsiktig gjeld			
Sum langsiktig gjeld		0	0
Kortsiktig gjeld			
Leverandørgjeld		1 030 164	1 403 772
Betalbar skatt	4		473 223
Skyldig offentlige avgifter		2 069 412	2 774 664
Utbytte			800 000
Annen kortsiktig gjeld		1 826 387	2 713 310
Sum kortsiktig gjeld		4 925 963	8 164 970
Sum gjeld		4 925 963	8 164 970
SUM EGENKAPITAL OG GJELD		8 095 262	11 451 981



Brønnøysundregistrene

ÅRSREGNSKAP FOR REGNSKAPSÅRET 2023 - GENERELL INFORMASJON

Journalnummer: 2024 402650

Enheten

Organisasjonsnummer: 926 293 265
Organisasjonsform: Aksjeselskap
Foretaksnavn: MARITIME TRUCK AS
Forretningsadresse: Sjursøya 15
0193 OSLO

Regnskapsår

Årsregnskapets periode: 01.01.2023 - 31.12.2023

Konsern

Morselskap i konsern: Nei

Regnskapsregler

Regler for små foretak benyttet: Ja
Benyttet ved utarbeidelsen av
årsregnskapet til selskapet: Regnskapslovens alminnelige regler

Årsregnskapet fastsatt av kompetent organ

Bekreftet av representant for selskapet: Lars-Martin Vikor
Dato for fastsettelse av årsregnskapet: 12.04.2024

Revisjon

Ekstern autorisert regnskapsfører har i løpet av regnskapsåret bistått ved den løpende regnskapsføringen eller utført andre tjenester for selskapet enn å utarbeide årsregnskapet: Ja

Grunnlag for avgivelse

År 2023: Årsregnskap er elektronisk innlevert.
År 2022: Tall er hentet fra elektronisk innlevert årsregnskap fra 2023.

Det er ikke krav til at årsregnskapet m.v. som sendes til Regnskapsregisteret er undertegnet. Kontrollen på at dette er utført ligger hos revisor/enhetens øverste organ. Sikkerheten ivaretas ved at innsender har rolle/rettighet for innsending av årsregnskapet via Altinn, og ved at det bekreftes at årsregnskapet er fastsatt av kompetent organ.

Brønnøysundregistrene, 01.06.2024



Organisasjonsnr: 926 293 265
MARITIME TRUCK AS

RESULTATREGNSKAP

Beløp i: NOK	Note	2023	2022
RESULTATREGNSKAP			
Inntekter			
Salgsinntekt		39 185 539	44 572 442
Annen driftsinntekt		1 533 499	573 916
Sum inntekter		40 719 038	45 146 358
Kostnader			
Lønnskostnad	2	24 099 433	26 617 377
Avskrivning av driftsmidler og immaterielle eiendeler	3	120 319	162 688
Nedskrivning av varige driftsmidler og immaterielle eiendeler	3		
Annen driftskostnad		16 480 478	16 172 679
Sum kostnader		40 700 230	42 952 744
Driftsresultat		18 808	2 193 614
Finansinntekter og finanskostnader			
Annen renteinntekt		1 053	2 860
Annen finansinntekt		39 534	
Sum finansinntekter		40 587	2 860
Annen rentekostnad		10 051	20 144
Annen finanskostnad		30 015	
Sum finanskostnader		40 067	20 144
Netto finans		521	-17 284
Ordinært resultat før skattekostnad			
Skattekostnad på resultat	4	-28 872	481 219
Ordinært resultat etter skattekostnad		48 200	1 695 111
Årsresultat		48 200	1 695 111
Årsresultat etter minoritetsinteresser		48 200	1 695 111
Totalresultat		48 200	1 695 111
Overføringer og disponeringer			
Ordinært utbytte			800 000
Avsatt til annen egenkapital	5	48 200	895 111



Sum overføringer og
disponeringer

48 200

1 695 111



Organisasjonsnr: 926 293 265
MARITIME TRUCK AS

BALANSE

Beløp i: NOK	Note	2023	2022
BALANSE - EIENDELER			
Anleggsmidler			
Immaterielle eiendeler			
Utsatt skattefordel	4	90 499	61 627
Sum immaterielle eiendeler		90 499	61 627
Varige driftsmidler			
Driftsløsøre, inventar o. a. utstyr			
	3	374 292	494 614
Sum varige driftsmidler	3	374 292	494 614
Finansielle anleggsmidler			
Investeringer i aksjer og andeler			
			1 800
Andre langsiktige fordringer			
			24 000
Sum finansielle anleggsmidler			25 800
Sum anleggsmidler		464 791	582 041
Omløpsmidler			
Varer			
Fordringer			
Kundefordringer			
		3 354 741	5 797 206
Andre kortsiktige fordringer			
		167 775	833 233
Sum fordringer		3 522 516	6 630 439
Investeringer			
Markedsbaserte aksjer			
			3 061
Sum investeringer			3 061
Bankinnskudd, kontanter og lignende			
Bankinnskudd, kontanter o. l.			
		4 107 955	4 236 440
Sum bankinnskudd, kontanter og lignende		4 107 955	4 236 440
Sum omløpsmidler		7 630 471	10 869 940
SUM EIENDELER		8 095 262	11 451 981
BALANSE - EGENKAPITAL OG GJELD			



Egenkapital			
Innskutt egenkapital			
Aksjekapital		150 000	150 000
Sum innskutt egenkapital		150 000	150 000
Opptjent egenkapital			
Annen egenkapital	5	3 019 300	3 137 011
Sum opptjent egenkapital		3 019 300	3 137 011
Sum egenkapital	5	3 169 300	3 287 011
Gjeld			
Langsiktig gjeld			
Utsatt skatt	4		
Annen langsiktig gjeld			
Sum langsiktig gjeld		0	0
Kortsiktig gjeld			
Leverandørgjeld		1 030 164	1 403 772
Betalbar skatt	4		473 223
Skyldig offentlige avgifter		2 069 412	2 774 664
Utbytte			800 000
Annen kortsiktig gjeld		1 826 387	2 713 310
Sum kortsiktig gjeld		4 925 963	8 164 970
Sum gjeld		4 925 963	8 164 970
SUM EGENKAPITAL OG GJELD		8 095 262	11 451 981



Organisasjonsnr: 926 293 265
MARITIME TRUCK AS

NOTEOPPLYSNINGER - SELSKAP - alle poster oppgitt i hele tall

Note
2

Antall årsverk i regnskapsåret
36.00

<u>Sum</u>	<u>Beløp</u>
<u>Balanseført verdi 31.12.</u>	<u>Varige driftsmidler Immaterielle eiend.</u>

Konsernregnskap

Morselskapet sitt navn

Forretningskontor for morselskapet

Begrunnelse for at datterselskap er utelatt fra konsolideringen

<u>Samlet beløp - tilknyttet selskap</u>	<u>Årets</u>	<u>Fjorårets</u>
--	--------------	------------------

<u>Samlet beløp - foretak i samme konsern</u>	<u>Årets</u>	<u>Fjorårets</u>
---	--------------	------------------

<u>Samlet beløp - foretak i samme konsern</u>	<u>Årets</u>	<u>Fjorårets</u>
---	--------------	------------------

<u>Samlet beløp - felles kontrollert virksomhet</u>	<u>Årets</u>	<u>Fjorårets</u>
---	--------------	------------------

<u>Pantstillelse</u>	<u>Beløp</u>
----------------------	--------------

<u>Beholdning av egne aksjer</u>	<u>Antall</u>	<u>Pålydende</u>	<u>Andel av aksjek.</u>
----------------------------------	---------------	------------------	-------------------------



MPR Revisjon AS

Statsautoriserte revisorer
Medlem av Den norske Revisorforening



Til generalforsamlingen i Maritime Truck AS

Uavhengig revisors beretning

Konklusjon

Vi har revidert Maritime Truck AS' årsregnskap som viser et overskudd på kr 48 200. Årsregnskapet består av balanse per 31. desember 2023, resultatregnskap for regnskapsåret avsluttet per denne datoen og noter til årsregnskapet, herunder et sammendrag av viktige regnskapsprinsipper.

Etter vår mening

- oppfyller årsregnskapet gjeldende lovkrav, og
- gir årsregnskapet et rettviseende bilde av selskapets finansielle stilling per 31. desember 2023, og av dets resultater for regnskapsåret avsluttet per denne datoen i samsvar med regnskapslovens regler og god regnskapsskikk i Norge.

Grunnlag for konklusjonen

Vi har gjennomført revisjonen i samsvar med de internasjonale revisjonsstandardene International Standards on Auditing (ISA-ene). Våre oppgaver og plikter i henhold til disse standardene er beskrevet nedenfor under *Revisors oppgaver og plikter ved revisjonen av årsregnskapet*. Vi er uavhengige av selskapet slik det kreves i lov, forskrift og International Code of Ethics for Professional Accountants (inkludert internasjonale uavhengighetsstandarder) utstedt av the International Ethics Standards Board for Accountants (IESBA-reglene), og vi har overholdt våre øvrige etiske forpliktelser i samsvar med disse kravene. Innhentet revisjonsbevis er etter vår vurdering tilstrekkelig og hensiktsmessig som grunnlag for vår konklusjon.

Styrets og daglig leders ansvar for årsregnskapet

Styret og daglig leder (ledelsen) er ansvarlige for å utarbeide årsregnskapet og for at det gir et rettviseende bilde i samsvar med regnskapslovens regler og god regnskapsskikk i Norge. Ledelsen er også ansvarlig for slik internkontroll som den finner nødvendig for å kunne utarbeide et årsregnskap som ikke inneholder vesentlig feilinformasjon, verken som følge av misligheter eller utilsiktede feil.

Ved utarbeidelsen av årsregnskapet må ledelsen ta standpunkt til selskapets evne til fortsatt drift og opplyse om forhold av betydning for fortsatt drift. Forutsetningen om fortsatt drift skal legges til grunn for årsregnskapet så lenge det ikke er sannsynlig at virksomheten vil bli avvirket.

Revisors oppgaver og plikter ved revisjonen av årsregnskapet

Vårt mål er å oppnå betryggende sikkerhet for at årsregnskapet som helhet ikke inneholder vesentlig feilinformasjon, verken som følge av misligheter eller utilsiktede feil, og å avgi en revisjonsberetning som inneholder vår konklusjon. Betryggende sikkerhet er en høy grad av sikkerhet, men ingen garanti for at en revisjon utført i samsvar med ISA-ene, alltid vil avdekke vesentlig feilinformasjon som eksisterer. Feilinformasjon kan oppstå som følge av misligheter eller utilsiktede feil. Feilinformasjon blir vurdert som vesentlig dersom den enkeltvis eller samlet med rimelighet kan forventes å påvirke økonomiske beslutninger som brukerne foretar basert på årsregnskapet.

St. Olavs Gate 28, 0166 Oslo • Postboks 8894 St. Olavs Plass, 0028 Oslo • Tlf. 22 33 60 22 faks 22 33 60 25
revisjon@mprg.no • www.mprg.no
Revisor- og organisasjonsnr. 918 494 138



For videre beskrivelse av revisors oppgaver og plikter vises det til:
<https://revisorforeningen.no/revisjonsberetninger>

Oslo, 12. april 2024
MPR Revisjon AS

Ørjan Mydland Grønsund
Statsautorisert revisor
(elektronisk signert)



Elektronisk signatur

Signert av

Grønsund, Ørjan Mydland
Norwegian BankID

Dato og tid

(UTC+01:00) Central European Time (Berlin)

04/25/2024 09:47:30

Dette dokumentet er signert med elektronisk signatur. En elektronisk signatur er juridisk forpliktende på samme måte som en håndskrevet signatur på papir. Denne siden er lagt til dokumentet for å vise grunnleggende informasjon om signaturen(e), og på de foregående sidene kan du lese dokumentet som er signert. Vedlagt finnes også en PDF med signatordetaljer, og en XML-fil med innholdet i den elektroniske signaturen(e). Vedleggene kan brukes for å verifisere gyldigheten av dokumentets signatur ved behov.



Resultatregnskap			
Maritime Truck AS			
Driftsinntekter og driftskostnader	Note	2023	2022
Salgsinntekt		39 185 539	44 572 442
Annen driftsinntekt		1 533 499	573 916
Sum driftsinntekter		40 719 038	45 146 358
Lønnskostnad	2	24 099 433	26 617 377
Avskrivning av driftsmidler og immaterielle eiendeler	3	120 319	162 688
Annen driftskostnad		16 480 478	16 172 679
Sum driftskostnader		40 700 230	42 952 744
Driftsresultat		18 808	2 193 614
Finansinntekter og finanskostnader			
Annen renteinntekt		1 053	2 860
Annen finansinntekt		39 534	0
Annen rentekostnad		10 051	20 144
Annen finanskostnad		30 015	0
Resultat av finansposter		521	-17 284
Resultat før skattekostnad		19 328	2 176 330
Skattekostnad på resultat	4	-28 872	481 219
Resultat		48 200	1 695 111
Årsresultat		48 200	1 695 111
Overføringer			
Avsatt til utbytte		0	800 000
Avsatt til annen egenkapital	5	48 200	895 111
Sum overføringer		48 200	1 695 111



Balanse			
Maritime Truck AS			
Eiendeler	Note	2023	2022
Anleggsmidler			
Immaterielle eiendeler			
Utsatt skattefordel	4	90 499	61 627
Sum immaterielle eiendeler		90 499	61 627
Varige driftsmidler			
Driftsløsøre, inventar o.a. utstyr	3	374 292	494 614
Sum varige driftsmidler	3	374 292	494 614
Finansielle anleggsmidler			
Investeringer i aksjer og andeler		0	1 800
Andre langsiktige fordringer		0	24 000
Sum finansielle anleggsmidler		0	25 800
Sum anleggsmidler		464 791	582 041
Omløpsmidler			
Fordringer			
Kundefordringer		3 354 741	5 797 206
Andre kortsiktige fordringer		167 775	833 233
Sum fordringer		3 522 516	6 630 439
Investeringer			
Markedsbaserte aksjer		0	3 061
Sum investeringer		0	3 061
Bankinnskudd, kontanter o.l.		4 107 955	4 236 440
Sum omløpsmidler		7 630 471	10 869 940
Sum eiendeler		8 095 262	11 451 981


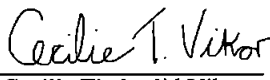

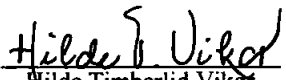
Maritime Truck AS

Side 2



Balanse			
Maritime Truck AS			
Egenkapital og gjeld	Note	2023	2022
Egenkapital			
Innskutt egenkapital			
Aksjekapital		150 000	150 000
Opptjent egenkapital			
Annen egenkapital	5	3 019 300	3 137 011
Sum egenkapital	5	3 169 300	3 287 011
Gjeld			
Kortsiktig gjeld			
Leverandørgjeld		1 030 164	1 403 772
Betalbar skatt	4	0	473 223
Skyldig offentlige avgifter		2 069 412	2 774 664
Utbytte		0	800 000
Annen kortsiktig gjeld		1 826 387	2 713 310
Sum kortsiktig gjeld		4 925 963	8 164 970
Sum gjeld		4 925 963	8 164 970
Sum egenkapital og gjeld		8 095 262	11 451 981

Oslo, 12.04.2024
Styret i Maritime Truck AS

 Lars-Martin Vikor styreleder/daglig leder	 Cecilie Timberlid Vikor styremedlem
 Andreas Birger Vikor nestleder	 Hilde Timberlid Vikor styremedlem

Maritime Truck AS Side 3