



ÅRSREGNSKAPET FOR REGNSKAPSÅRET 2020 - GENERELL INFORMASJON

Enheten

Organisasjonsnummer: 915 019 722
Organisasjonsform: Aksjeselskap
Foretaksnavn: GYD INVEST AS
Forretningsadresse: Grindstuveien 21
1349 RYKKINN

Regnskapsår

Årsregnskapets periode: 01.01.2020 - 31.12.2020

Konsern

Morselskap i konsern: Nei

Regnskapsregler

Regler for små foretak benyttet: Ja
Benyttet ved utarbeidelsen av årsregnskapet til selskapet: Regnskapslovens alminnelige regler

Årsregnskapet fastsatt av kompetent organ

Bekreftet av representant for selskapet: Yngve Dyrøy
Dato for fastsettelse av årsregnskapet: 21.05.2021

Grunnlag for avgivelse

År 2020: Årsregnskapet er elektronisk innlevert
År 2019: Tall er hentet fra elektronisk innlevert årsregnskap fra 2020

Det er ikke krav til at årsregnskapet m.v. som sendes til Regnskapsregisteret er undertegnet. Kontrollen på at dette er utført ligger hos revisor/enhetens øverste organ. Sikkerheten ivaretas ved at innsender har rolle/rettighet for innsending av årsregnskapet via Altinn, og ved at det bekreftes at årsregnskapet er fastsatt av kompetent organ.

Brønnøysundregistrene, 20.05.2022



Resultatregnskap

Beløp i: NOK	Note	2020	2019
RESULTATREGNSKAP			
Kostnader			
Annen driftskostnad	4, 5	21 949	26 412
Sum kostnader		21 949	26 412
Driftsresultat		-21 949	-26 412
Finansinntekter og finanskostnader			
Inntekt på investering i tilknyttet selskap		5 219 970	276 250
Annen renteinntekt		654	127
Annen finansinntekt			363 750
Sum finansinntekter		5 220 623	640 127
Netto finans		5 220 623	640 127
Ordinært resultat før skattekostnad		5 198 674	613 715
Skattekostnad på ordinært resultat	2	11 879	
Ordinært resultat etter skattekostnad		5 186 795	613 715
Årsresultat	2	5 186 795	613 715
Årsresultat etter minoritetsinteresser		5 186 795	613 715
Totalresultat		5 186 795	613 715
Overføringer og disponeringer			
Ordinært utbytte		1 700 000	
Avsatt til annen egenkapital		3 486 795	613 715
Sum overføringer og disponeringer		5 186 795	613 715



Balanse

Beløp i: NOK	Note	2020	2019
BALANSE - EIENDELER			
Anleggsmidler			
Immaterielle eiendeler			
Finansielle anleggsmidler			
Investering i annet foretak i samme konsern	3	539 000	539 000
Sum finansielle anleggsmidler		539 000	539 000
Sum anleggsmidler		539 000	539 000
Omløpsmidler			
Varer			
Fordringer			
Andre kortsiktige fordringer	8	451 205	428 125
Sum fordringer		451 205	428 125
Investeringer			
Markedsbaserte aksjer	3	177 066	
Andre markedsbaserte finansielle instrumenter	3	2 000 000	
Sum investeringer		2 177 066	
Bankinnskudd, kontanter og lignende			
Bankinnskudd, kontanter o.l.		2 379 703	549 774
Sum bankinnskudd, kontanter og lignende		2 379 703	549 774
Sum omløpsmidler		5 007 973	977 899
SUM EIENDELER		5 546 973	1 516 899
BALANSE - EGENKAPITAL OG GJELD			
Egenkapital			
Innskutt egenkapital			
Aksjekapital	6, 7	45 313	45 313



Balanse

Beløp i: NOK	Note	2020	2019
Annen innskutt egenkapital	6	-13 166	-13 166
Sum innskutt egenkapital		32 147	32 147
Opptjent egenkapital			
Annen egenkapital		3 802 448	1 415 653
Sum opptjent egenkapital	6	3 802 448	1 415 653
Sum egenkapital	6	3 834 594	1 447 799
Gjeld			
Langsiktig gjeld			
Annen langsiktig gjeld			
Øvrig langsiktig gjeld	8	500	500
Sum annen langsiktig gjeld		500	500
Sum langsiktig gjeld		500	500
Kortsiktig gjeld			
Betalbar skatt	2	11 879	
Utbytte		1 700 000	
Annen kortsiktig gjeld	8		68 600
Sum kortsiktig gjeld		1 711 879	68 600
Sum gjeld		1 712 379	69 100
SUM EGENKAPITAL OG GJELD		5 546 973	1 516 899



Brønnøysundregistrene

ÅRSREGNSKAP FOR REGNSKAPSÅRET 2020 - GENERELL INFORMASJON

Journalnummer: 2021 346781

Enheten

Organisasjonsnummer: 915 019 722
Organisasjonsform: Aksjeselskap
Foretaksnavn: GYD INVEST AS
Forretningsadresse: Grindstuveien 21
1349 RYKKINN

Regnskapsår

Årsregnskapets periode: 01.01.2020 - 31.12.2020

Konsern

Morselskap i konsern: Nei

Regnskapsregler

Regler for små foretak benyttet: Ja
Benyttet ved utarbeidelsen av
årsregnskapet til selskapet: Regnskapslovens alminnelige regler

Årsregnskapet fastsatt av kompetent organ

Bekreftet av representant for selskapet: Yngve Dyrøy
Dato for fastsettelse av årsregnskapet: 21.05.2021

Revisjon

Selskapet har besluttet at årsregnskapet
ikke skal revideres: Ja
Årsregnskapet er utarbeidet av ekstern
autorisert regnskapsfører: Ja
Ekstern autorisert regnskapsfører har i
løpet av regnskapsåret bistått ved den
løpende regnskapsføringen eller utført
andre tjenester for selskapet enn å
utarbeide årsregnskapet: Ja

Grunnlag for avgivelse

År 2020: Årsregnskap er elektronisk innlevert.
År 2019: Tall er hentet fra elektronisk innlevert årsregnskap fra 2020.

Det er ikke krav til at årsregnskapet m.v. som sendes til Regnskapsregisteret er undertegnet. Kontrollen på at dette er utført ligger hos revisor/enhetens øverste organ. Sikkerheten ivaretas ved at innsender har rolle/rettighet for innsending av årsregnskapet via Altinn, og ved at det bekreftes at årsregnskapet er fastsatt av kompetent organ.

Brønnøysundregistrene, 31.05.2021

Brønnøysundregistrene
Postadresse: Postboks 900, 8910 Brønnøysund
Telefon: 75 00 75 00
E-post: firmapost@brreg.no Internett: www.brreg.no
Organisasjonsnummer: 974 760 673



Organisasjonsnr: 915 019 722
GYD INVEST AS

RESULTATREGNSKAP

Beløp i: NOK	Note	2020	2019
RESULTATREGNSKAP			
Kostnader			
Annen driftskostnad	4, 5	21 949	26 412
Sum kostnader		21 949	26 412
Driftsresultat		-21 949	-26 412
Finansinntekter og finanskostnader			
Inntekt på investering i tilknyttet selskap		5 219 970	276 250
Annen renteinntekt		654	127
Annen finansinntekt			363 750
Sum finansinntekter		5 220 623	640 127
Netto finans		5 220 623	640 127
Ordinært resultat før skattekostnad		5 198 674	613 715
Skattekostnad på ordinært resultat	2	11 879	
Ordinært resultat etter skattekostnad		5 186 795	613 715
Årsresultat	2	5 186 795	613 715
Årsresultat etter minoritetsinteresser		5 186 795	613 715
Totalresultat		5 186 795	613 715
Overføringer og disponeringer			
Ordinært utbytte		1 700 000	
Avsatt til annen egenkapital		3 486 795	613 715
Sum overføringer og disponeringer		5 186 795	613 715



Organisasjonsnr: 915 019 722
GYD INVEST AS

BALANSE

Beløp i: NOK **Note** **2020** **2019**

BALANSE - EIENDELER

Anleggsmidler

Immaterielle eiendeler

Finansielle anleggsmidler

Investering i annet foretak i samme konsern	3	539 000	539 000
Sum finansielle anleggsmidler		539 000	539 000
Sum anleggsmidler		539 000	539 000

Omløpsmidler

Varer

Fordringer

Andre kortsiktige fordringer	8	451 205	428 125
Sum fordringer		451 205	428 125

Investeringer

Markedsbaserte aksjer	3	177 066	
Andre markedsbaserte finansielle instrumenter	3	2 000 000	
Sum investeringer		2 177 066	

Bankinnskudd, kontanter og lignende

Bankinnskudd, kontanter o. l.		2 379 703	549 774
Sum bankinnskudd, kontanter og lignende		2 379 703	549 774

Sum omløpsmidler **5 007 973** **977 899**

SUM EIENDELER **5 546 973** **1 516 899**

BALANSE - EGENKAPITAL OG GJELD

Egenkapital

Innskutt egenkapital

Aksjekapital	6, 7	45 313	45 313
Annen innskutt egenkapital	6	-13 166	-13 166
Sum innskutt egenkapital		32 147	32 147

Opptjent egenkapital

Annen egenkapital **3 802 448** **1 415 653**



Sum opptjent egenkapital	6	3 802 448	1 415 653
Sum egenkapital	6	3 834 594	1 447 799
Gjeld			
Langsiktig gjeld			
Annen langsiktig gjeld			
Øvrig langsiktig gjeld	8	500	500
Sum annen langsiktig gjeld		500	500
Sum langsiktig gjeld		500	500
Kortsiktig gjeld			
Betalbar skatt	2	11 879	
Utbytte		1 700 000	
Annen kortsiktig gjeld	8		68 600
Sum kortsiktig gjeld		1 711 879	68 600
Sum gjeld		1 712 379	69 100
SUM EGENKAPITAL OG GJELD		5 546 973	1 516 899



Organisasjonsnr: 915 019 722
GYD INVEST AS

NOTEOPPLYSNINGER - SELSKAP - alle poster oppgitt i hele tall

Note

Regnskapsprinsipper

Note

Antall aksjer og aksjeeiere

<u>Aksjeklasse</u>	<u>Ant. aksjer</u>	<u>Pålydende</u>	<u>Bokført verdi</u>
Ordinære aksjer	725000.00	0.06	45312.50

<u>Aksjeeiere - fritekst</u>	<u>Antall</u>	<u>Eierandel</u>	<u>Aksjeklasse</u>
Gro Ingebrigtsen Dyrøy	362500.00	50.00%	Ordinære aksjer
Yngve Dyrøy	362500.00	50.00%	Ordinære aksjer

<u>Sum</u>	<u>Sum antall</u>	<u>Sum eierandel</u>	
	725000.00	100.00%	

Note

Ytelser til ledende personer

Er det gitt ytelser til ledende person: Nei

Ytelser til daglig leder

<u>Ytelser</u>	<u>Lønn</u>	<u>Pensj.forpl.</u>	<u>Andre godtgj.</u>
----------------	-------------	---------------------	----------------------

Note

Antall årsverk i regnskapsåret

Virksomheten har hatt følgende antall årsverk:
0.00

Note

Lån og sikkerhetsstillelse til ledende personer og aksjeeiere

Er det gitt lån eller sikkerhetsstillelse til ledende personer: Nei

Note


Konsern, tilknyttet selskap og datterselskap




Tilknyttet selskap/datterselskap

<u>Navn og adresse</u>	<u>Eierandel</u>	<u>Stemmeandel</u>	<u>Egenkapital</u>	<u>Resultat</u>
RCM Services AS	49.00%	49.00%	2351368.00	1958903.00



 Legally signed by
Yngve Dyrøy
21.05.2021

 Legally signed by
Gro Ingebrigtsen Dyrøy
21.05.2021

Årsregnskap 2020 for Gyd Invest AS

- Resultatregnskap
- Balanse
- Noter til regnskapet

Utarbeidet av:

ecit
ECONOMICS & IT



Resultatregnskap			
Gyd Invest AS			
	Note	2020	2019
Driftsinntekter og driftskostnader			
Annen driftskostnad	4, 5	21 949	26 412
Sum driftskostnader		21 949	26 412
Driftsresultat		-21 949	-26 412
Finansinntekter og finanskostnader			
Inntekt på investering i tilknyttet selskap		5 219 970	276 250
Annen renteinntekt		654	127
Annen finansinntekt		0	363 750
Resultat av finansposter		5 220 623	640 127
Ordinært resultat før skattekostnad		5 198 674	613 715
Skattekostnad på ordinært resultat	2	11 879	0
Ordinært resultat		5 186 795	613 715
Årsresultat	2	5 186 795	613 715
Overføringer			
Avsatt til utbytte		1 700 000	0
Avsatt til annen egenkapital		3 486 795	613 715
Sum overføringer		5 186 795	613 715

Utarbeidet av ECIT



Balanse			
Gyd Invest AS			
Eiendeler	Note	2020	2019
Anleggsmidler			
Finansielle anleggsmidler			
Investeringer i annet foretak i samme konsern	3	539 000	539 000
Sum finansielle anleggsmidler		539 000	539 000
Sum anleggsmidler		539 000	539 000
Omløpsmidler			
Fordringer			
Andre kortsiktige fordringer	8	451 205	428 125
Sum fordringer		451 205	428 125
Investeringer			
Markedsbaserte aksjer	3	177 066	0
Andre markedsbaserte finansielle instrumenter	3	2 000 000	0
Sum investeringer		2 177 066	0
Bankinnskudd, kontanter o.l.		2 379 703	549 774
Sum omløpsmidler		5 007 973	977 899
Sum eiendeler		5 546 973	1 516 899

Utarbeidet av ECIT



Note 1 Regnskapsprinsipper

Årsregnskapet er satt opp i samsvar med regnskapsloven. Det er utarbeidet etter norske regnskapsstandarder.

Driftsinntekter og kostnader

Inntektsføring skjer etter opptjeningsprinsippet som normalt vil være leveringstidspunktet for varer og tjenester. Kostnader medtas etter sammenstillingsprinsippet, dvs. at kostnader medtas i samme periode som tilhørende inntekter inntektsføres.

Hovedregel for vurdering og klassifisering av eiendeler og gjeld

Eiendeler bestemt til varig eie eller bruk er klassifisert som anleggsmidler. Andre eiendeler er klassifisert som omløpsmidler. Fordringer som skal tilbakebetales innen et år er uansett klassifisert som omløpsmidler. Ved klassifisering av kortsiktig og langsiktig gjeld er analoge kriterier lagt til grunn.

Omløpsmidler vurderes til laveste av anskaffelseskost og virkelig verdi. Kortsiktig gjeld balanseføres til nominelt mottatt beløp på etableringstidspunktet.

Enkelte poster er vurdert etter andre regler. Postene det gjelder vil være blant de postene som omhandles nedenfor.

Aksjer og andeler i tilknyttet selskap og datterselskap

Investeringer i tilknyttet selskap er vurdert etter egenkapitalmetoden. Tilsvarende gjelder for datterselskap i selskapsregnskapet.

Skatt

Skattekostnaden i resultatregnskapet omfatter både periodens betalbare skatt og endring i utsatt skatt. Utsatt skatt er beregnet med 22,00 % på grunnlag av de midlertidige forskjeller som eksisterer mellom regnskapsmessige og skattemessige verdier, samt ligningsmessig underskudd til fremføring ved utgangen av regnskapsåret. Skatteøkende og skattereduserende midlertidige forskjeller som reverserer eller kan reversere i samme periode er utlignet og nettoført. Utsatt skatt på merverdier i forbindelse med oppkjøp av datterselskap blir ikke utlignet.



Note 2 Skatt

Årets skattekostnad	2020	2019
Resultatført skatt på ordinært resultat:		
Betalbar skatt	11 879	0
Endring i utsatt skattefordel	0	0
Skattekostnad ordinært resultat	11 879	0
Skattepliktig inntekt:		
Ordinært resultat før skatt	5 198 674	613 715
Permanente forskjeller	-5 063 370	-631 713
Anvendelse av fremførbart underskudd	-81 309	0
Skattepliktig inntekt	53 995	-17 997
Betalbar skatt i balansen:		
Betalbar skatt på årets resultat	11 879	0
Sum betalbar skatt i balansen	11 879	0

Skatteeffekten av midlertidige forskjeller som har gitt opphav til utsatt skatt og utsatte skattefordeler, spesifisert på typer av midlertidige forskjeller

	2020	2019	Endring
Akkumulert fremførbart underskudd	0	-81 309	-81 309
Inngår ikke i beregningen av utsatt skatt	0	81 309	81 309
Utsatt skattefordel (22 %)	0	0	0

I henhold til God regnskapsskikk for små foretak balanseføres ikke utsatt skattefordel.

Note 3 Verdipapirer

	Eier- andel	Stemme- andel	Anskaffelses kost	Balanseført verdi
DS/FKV/TS				
RCM Services AS	49,0%	49,0%	539 000	539 000
Sum			539 000	539 000
Omløpsmidler				
Cubera Private Equity 2020 Invest			76 000	76 000
Nordea Disc. Global Egutiy C Grow N			1 777 965	1 777 965
Nordea PB Norsk Aksjeportefølje			222 035	222 035
Swedish Match			101 066	101 066
Sum			2 177 066	2 177 066
Sum verdipapirer			2 716 066	2 716 066

Utarbeidet av ECIT



Note 4 Lønnskostnader, antall ansatte, godtgjørelser, lån til ansatte m.m.

Det er ikke utbetalt lønn eller godtgjørelser til styret eller daglig ledere i 2020. Selskapet har ingen ansatte i 2020.

Revisor

Selskapet har valgt bort revisjon.

Note 5 Obligatorisk tjenstepensjon

Selskapet er ikke pliktig til å ha tjenstepensjonsordning etter lov om obligatorisk tjenstepensjon. Selskapets pensjonsordninger tilfredsstiller kravene i denne lov.

Note 6 Egenkapital

	Aksjekapital	Annen Innskutt egenkapital	Annen egenkapital	Sum egenkapital
Pr. 31.12.2019	45 313	-13 166	1 415 653	1 447 799
Pr 01.01.2020	45 313	-13 166	1 415 653	1 447 799
Årets resultat			5 186 795	5 186 795
Tilleggs utbytte			- 1 100 000	- 1 100 000
Utbytte			- 1 700 000	- 1 700 000
Pr 31.12.2020	45 313	-13 166	3 802 448	3 834 594

Note 7 Aksjonærer

Aksjekapitalen i Gyd Invest AS pr. 31.12 består av:

	Antall	Pålydende	Bokført
Ordinære aksjer	725 000	0,1	45 313
Sum	725 000		45 313

Eierstruktur

De største aksjonærene i % pr. 31.12 var:

	Ordinære	Eierandel	Stemmeandel
Gro Ingebrigtsen Dyrøy	362 500	50,0	50,0
Yngve Dyrøy	362 500	50,0	50,0
Totalt antall aksjer	725 000	100,0	100,0

Aksjer og opsjoner eiet av medlemmer i styret og daglig leder:

Navn	Verv	Ordinære
Yngve Dyrøy	styremedlem/daglig leder	362 500
Gro Ingebrigtsen Dyrøy	styreleder	362 500
Totalt antall aksjer		725 000

Utarbeidet av ECIT



Note 8 Mellomværende med selskap og aksjonærer m.v.

Selskapet har en fordring på One World Partner Holding AS på kr 1 875,-. Ingen forholdet er rentebærende.


Note 9 Covid - 19


Verdens helseorganisasjon (WHO) erklærte koronautbruddet som en global folkehelsekrise 30. januar 2020 og som en global pandemi 11. mars 2020.

Koronautbruddet har på nåværende tidspunkt ikke påvirket driften og selskapets økonomiske stilling i særlig grad. Den underliggende driften og forretningsområdet til GYD Invest AS er balansert og ikke særlig risikoutsatt hva gjelder pandemien.

Hendelsen anses ikke å ha skapt vesentlig usikkerhet om foretakets evne til fortsatt drift. drift.



 Legally signed by
Yngve Dyrøy
21.05.2021

 Legally signed by
Gro Ingebrigtsen Dyrøy
21.05.2021

Årsregnskap 2020 for Gyd Invest AS

- Resultatregnskap
- Balanse
- Noter til regnskapet

Utarbeidet av:

ecit
ECONOMICS & IT



Resultatregnskap			
Gyd Invest AS			
	Note	2020	2019
Driftsinntekter og driftskostnader			
Annen driftskostnad	4, 5	21 949	26 412
Sum driftskostnader		21 949	26 412
Driftsresultat		-21 949	-26 412
Finansinntekter og finanskostnader			
Inntekt på investering i tilknyttet selskap		5 219 970	276 250
Annen renteinntekt		654	127
Annen finansinntekt		0	363 750
Resultat av finansposter		5 220 623	640 127
Ordinært resultat før skattekostnad		5 198 674	613 715
Skattekostnad på ordinært resultat	2	11 879	0
Ordinært resultat		5 186 795	613 715
Årsresultat	2	5 186 795	613 715
Overføringer			
Avsatt til utbytte		1 700 000	0
Avsatt til annen egenkapital		3 486 795	613 715
Sum overføringer		5 186 795	613 715

Utarbeidet av ECIT



Balanse			
Gyd Invest AS			
Eiendeler	Note	2020	2019
Anleggsmidler			
Finansielle anleggsmidler			
Investeringer i annet foretak i samme konsern	3	539 000	539 000
Sum finansielle anleggsmidler		539 000	539 000
Sum anleggsmidler		539 000	539 000
Omløpsmidler			
Fordringer			
Andre kortsiktige fordringer	8	451 205	428 125
Sum fordringer		451 205	428 125
Investeringer			
Markedsbaserte aksjer	3	177 066	0
Andre markedsbaserte finansielle instrumenter	3	2 000 000	0
Sum investeringer		2 177 066	0
Bankinnskudd, kontanter o.l.		2 379 703	549 774
Sum omløpsmidler		5 007 973	977 899
Sum eiendeler		5 546 973	1 516 899

Utarbeidet av ECIT



Balanse			
Gyd Invest AS			
	Note	2020	2019
Egenkapital og gjeld			
Innskutt egenkapital			
Aksjekapital	6, 7	45 313	45 313
Annen innskutt egenkapital	6	-13 166	-13 166
Sum innskutt egenkapital		32 147	32 147
Opptjent egenkapital			
Annen egenkapital		3 802 448	1 415 653
Sum opptjent egenkapital	6	3 802 448	1 415 653
Sum egenkapital	6	3 834 594	1 447 799
Gjeld			
Avsetning for forpliktelser			
Annen langsiktig gjeld			
Øvrig langsiktig gjeld	8	500	500
Sum annen langsiktig gjeld		500	500
Kortsiktig gjeld			
Betalbar skatt	2	11 879	0
Utbytte		1 700 000	0
Annen kortsiktig gjeld	8	0	68 600
Sum kortsiktig gjeld		1 711 879	68 600
Sum gjeld		1 712 379	69 100
Sum egenkapital og gjeld		5 546 973	1 516 899

Rykkinn
Styret i Gyld Invest AS

_____ Gro Ingebrigtsen Dyrøy styreleder	_____ Yngve Dyrøy styremedlem/daglig leder
---	--

Utarbeidet av ECIT



Note 1 Regnskapsprinsipper

Årsregnskapet er satt opp i samsvar med regnskapsloven. Det er utarbeidet etter norske regnskapsstandarder.

Driftsinntekter og kostnader

Inntektsføring skjer etter opptjeningsprinsippet som normalt vil være leveringstidspunktet for varer og tjenester. Kostnader medtas etter sammenstillingsprinsippet, dvs. at kostnader medtas i samme periode som tilhørende inntekter inntektsføres.

Hovedregel for vurdering og klassifisering av eiendeler og gjeld

Eiendeler bestemt til varig eie eller bruk er klassifisert som anleggsmidler. Andre eiendeler er klassifisert som omløpsmidler. Fordringer som skal tilbakebetales innen et år er uansett klassifisert som omløpsmidler. Ved klassifisering av kortsiktig og langsiktig gjeld er analoge kriterier lagt til grunn.

Omløpsmidler vurderes til laveste av anskaffelseskost og virkelig verdi. Kortsiktig gjeld balanseføres til nominelt mottatt beløp på etableringstidspunktet.

Enkelte poster er vurdert etter andre regler. Postene det gjelder vil være blant de postene som omhandles nedenfor.

Aksjer og andeler i tilknyttet selskap og datterselskap

Investeringer i tilknyttet selskap er vurdert etter egenkapitalmetoden. Tilsvarende gjelder for datterselskap i selskapsregnskapet.

Skatt

Skattekostnaden i resultatregnskapet omfatter både periodens betalbare skatt og endring i utsatt skatt. Utsatt skatt er beregnet med 22,00 % på grunnlag av de midlertidige forskjeller som eksisterer mellom regnskapsmessige og skattemessige verdier, samt ligningsmessig underskudd til fremføring ved utgangen av regnskapsåret. Skatteøkende og skattereduserende midlertidige forskjeller som reverserer eller kan reversere i samme periode er utlignet og nettoført. Utsatt skatt på merverdier i forbindelse med oppkjøp av datterselskap blir ikke utlignet.



Note 2 Skatt

Årets skattekostnad	2020	2019
Resultatført skatt på ordinært resultat:		
Betalbar skatt	11 879	0
Endring i utsatt skattefordel	0	0
Skattekostnad ordinært resultat	11 879	0
Skattepliktig inntekt:		
Ordinært resultat før skatt	5 198 674	613 715
Permanente forskjeller	-5 063 370	-631 713
Anvendelse av fremførbart underskudd	-81 309	0
Skattepliktig inntekt	53 995	-17 997
Betalbar skatt i balansen:		
Betalbar skatt på årets resultat	11 879	0
Sum betalbar skatt i balansen	11 879	0

Skatteeffekten av midlertidige forskjeller som har gitt opphav til utsatt skatt og utsatte skattefordeler, spesifisert på typer av midlertidige forskjeller

	2020	2019	Endring
Akkumulert fremførbart underskudd	0	-81 309	-81 309
Inngår ikke i beregningen av utsatt skatt	0	81 309	81 309
Utsatt skattefordel (22 %)	0	0	0

I henhold til God regnskapsskikk for små foretak balanseføres ikke utsatt skattefordel.

Note 3 Verdipapirer

	Eier- andel	Stemme- andel	Anskaffelses kost	Balanseført verdi
DS/FKV/TS				
RCM Services AS	49,0%	49,0%	539 000	539 000
Sum			539 000	539 000
Omløpsmidler				
Cubera Private Equity 2020 Invest			76 000	76 000
Nordea Disc. Global Egutiy C Grow N			1 777 965	1 777 965
Nordea PB Norsk Aksjeportefølje			222 035	222 035
Swedish Match			101 066	101 066
Sum			2 177 066	2 177 066
Sum verdipapirer			2 716 066	2 716 066

Utarbeidet av ECIT



Note 4 Lønnskostnader, antall ansatte, godtgjørelser, lån til ansatte m.m.

Det er ikke utbetalt lønn eller godtgjørelser til styret eller daglig ledere i 2020. Selskapet har ingen ansatte i 2020.

Revisor

Selskapet har valgt bort revisjon.

Note 5 Obligatorisk tjenstepensjon

Selskapet er ikke pliktig til å ha tjenstepensjonsordning etter lov om obligatorisk tjenstepensjon. Selskapets pensjonsordninger tilfredsstiller kravene i denne lov.

Note 6 Egenkapital

	Aksjekapital	Annen Innskutt egenkapital	Annen egenkapital	Sum egenkapital
Pr. 31.12.2019	45 313	-13 166	1 415 653	1 447 799
Pr 01.01.2020	45 313	-13 166	1 415 653	1 447 799
Årets resultat			5 186 795	5 186 795
Tilleggs utbytte			- 1 100 000	- 1 100 000
Utbytte			- 1 700 000	- 1 700 000
Pr 31.12.2020	45 313	-13 166	3 802 448	3 834 594

Note 7 Aksjonærer

Aksjekapitalen i Gyd Invest AS pr. 31.12 består av:

	Antall	Pålydende	Bokført
Ordinære aksjer	725 000	0,1	45 313
Sum	725 000		45 313

Eierstruktur

De største aksjonærene i % pr. 31.12 var:

	Ordinære	Eierandel	Stemmeandel
Gro Ingebrigtsen Dyrøy	362 500	50,0	50,0
Yngve Dyrøy	362 500	50,0	50,0
Totalt antall aksjer	725 000	100,0	100,0

Aksjer og opsjoner eiet av medlemmer i styret og daglig leder:

Navn	Verv	Ordinære
Yngve Dyrøy	styremedlem/daglig leder	362 500
Gro Ingebrigtsen Dyrøy	styreleder	362 500
Totalt antall aksjer		725 000

Utarbeidet av ECIT



Note 8 Mellomværende med selskap og aksjonærer m.v.

Selskapet har en fordring på One World Partner Holding AS på kr 1 875,-. Ingen forholdet er rentebærende.

Note 9 Covid - 19

Verdens helseorganisasjon (WHO) erklærte koronautbruddet som en global folkehelsekrise 30. januar 2020 og som en global pandemi 11. mars 2020.

Koronautbruddet har på nåværende tidspunkt ikke påvirket driften og selskapets økonomiske stilling i særlig grad. Den underliggende driften og forretningsområdet til GYD Invest AS er balansert og ikke særlig risikoutsatt hva gjelder pandemien.

Hendelsen anses ikke å ha skapt vesentlig usikkerhet om foretakets evne til fortsatt drift. drift.