



ÅRSREGNSKAPET FOR REGNSKAPSÅRET 2020 - GENERELL INFORMASJON

Enheten

Organisasjonsnummer: 919 030 151
Organisasjonsform: Aksjeselskap
Foretaksnavn: ACX MUSIC GROUP AS
Forretningsadresse: Strandveien 12
1366 LYSAKER

Regnskapsår

Årsregnskapets periode: 01.01.2020 - 31.12.2020

Konsern

Morselskap i konsern: Ja
Konsernregnskap lagt ved: Nei

Regnskapsregler

Regler for små foretak benyttet: Ja
Benyttet ved utarbeidelsen av årsregnskapet til selskapet: Regnskapslovens alminnelige regler

Årsregnskapet fastsatt av kompetent organ

Bekreftet av representant for selskapet: Svein Arne Sjørgård
Dato for fastsettelse av årsregnskapet: 23.04.2021

Grunnlag for avgivelse

År 2020: Årsregnskapet er elektronisk innlevert
År 2019: Tall er hentet fra elektronisk innlevert årsregnskap fra 2020

Det er ikke krav til at årsregnskapet m.v. som sendes til Regnskapsregisteret er undertegnet. Kontrollen på at dette er utført ligger hos revisor/enhetens øverste organ. Sikkerheten ivaretas ved at innsender har rolle/rettighet for innsending av årsregnskapet via Altinn, og ved at det bekreftes at årsregnskapet er fastsatt av kompetent organ.

Brønnøysundregistrene, 26.06.2022



Resultatregnskap

Beløp i: NOK	Note	2020	2019
RESULTATREGNSKAP			
Inntekter			
Salgsinntekt		984 554	1 103 912
Annen driftsinntekt		25 000	30 881
Sum inntekter		1 009 554	1 134 793
Kostnader			
Varekostnad		2 095 172	632 111
Lønnskostnad	1	3 722 454	964 504
Avskrivning av driftsmidler og immaterielle eiendeler	5	2 490 527	213 354
Nedskrivning av varige driftsmidler og immaterielle eiendeler	5		
Annen driftskostnad	1	8 711 161	2 039 838
Sum kostnader		17 019 314	3 849 808
Driftsresultat		-16 009 761	-2 715 015
Finansinntekter og finanskostnader			
Annen renteinntekt		7 826	4 550
Annen finansinntekt		123 063	12 832
Sum finansinntekter		130 889	17 382
Annen rentekostnad		117 577	40 638
Annen finanskostnad		113 139	30 426
Sum finanskostnader		230 716	71 064
Netto finans		-99 827	-53 682
Ordinært resultat før skattekostnad		-16 109 588	-2 768 697
Skattekostnad på ordinært resultat	2		
Ordinært resultat etter skattekostnad		-16 109 588	-2 768 697
Årsresultat		-16 109 588	-2 768 697
Årsresultat etter minoritetsinteresser		-16 109 588	-2 768 697
Totalresultat		-16 109 588	-2 768 697



Resultatregnskap

Beløp i: NOK	Note	2020	2019
Overføringer og disponeringer			
Udekket tap	9	-16 109 588	-2 768 697
Sum overføringer og disponeringer		-16 109 588	-2 768 697



Balanse

Beløp i: NOK	Note	2020	2019
BALANSE - EIENDELER			
Anleggsmidler			
Immaterielle eiendeler			
Forskning og utvikling	5	7 575 154	6 565 363
Konsesjoner, patenter o.l	5	842 919	842 919
Utsatt skattefordel	2		
Goodwill	5		
Sum immaterielle eiendeler		8 418 073	7 408 282
Varige driftsmidler			
Tomter, bygninger o.a. fast eiendom	5		
Maskiner og anlegg	5		
Skip og flytende installasjoner	5		
Driftsløsøre, inventar o.a. utstyr	5	43 136	22 808
Sum varige driftsmidler		43 136	22 808
Finansielle anleggsmidler			
Investering i datterselskap	6	8 785	
Andre langsiktige fordringer		34 132	56 679
Sum finansielle anleggsmidler		42 917	56 679
Sum anleggsmidler		8 504 126	7 487 769
Omløpsmidler			
Varer			
Fordringer			
Kundefordringer	3	38 124	222 324
Andre kortsiktige fordringer	10	1 740 607	1 382 882
Krav på innbetaling av selskapskapital	8	5 500 000	
Sum fordringer		7 278 731	1 605 206
Bankinnskudd, kontanter og lignende			
Bankinnskudd, kontanter o.l.	4	4 098 235	214 705
Sum bankinnskudd, kontanter og lignende		4 098 235	214 705



Balanse

Beløp i: NOK	Note	2020	2019
Sum omløpsmidler		11 376 965	1 819 911
SUM EIENDELER		19 881 091	9 307 681

BALANSE - EGENKAPITAL OG GJELD

Egenkapital

Innskutt egenkapital

Aksjekapital	8, 9	2 889 751	82 833
Beholdning av egne aksjer	8		
Overkurs	9	25 719 745	4 063 437
Annen innskutt egenkapital	9	7 895 219	2 513 225
Sum innskutt egenkapital		36 504 714	6 659 495

Opptjent egenkapital

Annen egenkapital	11		
Udekket tap	9	20 568 278	4 458 690
Sum opptjent egenkapital		-20 568 278	-4 458 690

Sum egenkapital		15 936 436	2 200 805
------------------------	--	-------------------	------------------

Gjeld

Langsiktig gjeld

Utsatt skatt	2		
Andre avsetninger for forpliktelser	10	891 012	841 171
Sum avsetninger for forpliktelser		891 012	841 171

Annen langsiktig gjeld

Gjeld til kredittinstitusjoner	7		
Langsiktig konserngjeld	7		
Øvrig langsiktig gjeld	7, 8	87 510	137 510
Sum annen langsiktig gjeld		87 510	137 510

Sum langsiktig gjeld		978 522	978 681
-----------------------------	--	----------------	----------------

Kortsiktig gjeld

Leverandørgjeld		1 842 356	1 745 411
Betalbar skatt	2		



Balanse

Beløp i: NOK	Note	2020	2019
Skyldig offentlige avgifter		404 623	149 594
Annen kortsiktig gjeld	8	719 154	4 233 190
Sum kortsiktig gjeld		2 966 133	6 128 195
Sum gjeld		3 944 655	7 106 876
SUM EGENKAPITAL OG GJELD		19 881 091	9 307 681



Brønnøysundregistrene

ÅRSREGNSKAP FOR REGNSKAPSÅRET 2020 - GENERELL INFORMASJON

Journalnummer: 2021 311410

Enheten

Organisasjonsnummer: 919 030 151
Organisasjonsform: Aksjeselskap
Foretaksnavn: ACX MUSIC GROUP AS
Forretningsadresse: Hansteens gate 2
0253 OSLO

Regnskapsår

Årsregnskapets periode: 01.01.2020 - 31.12.2020

Konsern

Morselskap i konsern: Ja
Konsernregnskap lagt ved: Nei

Regnskapsregler

Regler for små foretak benyttet: Ja
Benyttet ved utarbeidelsen av
årsregnskapet til selskapet: Regnskapslovens alminnelige regler

Årsregnskapet fastsatt av kompetent organ

Bekreftet av representant for selskapet: Svein Arne Sørgård
Dato for fastsettelse av årsregnskapet: 23.04.2021

Grunnlag for avgivelse

År 2020: Årsregnskap er elektronisk innlevert.
År 2019: Tall er hentet fra elektronisk innlevert årsregnskap fra 2020.

Det er ikke krav til at årsregnskapet m.v. som sendes til Regnskapsregisteret er undertegnet. Kontrollen på at dette er utført ligger hos revisor/enhetens øverste organ. Sikkerheten ivaretas ved at innsender har rolle/rettighet for innsending av årsregnskapet via Altinn, og ved at det bekreftes at årsregnskapet er fastsatt av kompetent organ.

Brønnøysundregistrene, 14.06.2021



Organisasjonsnr: 919 030 151
ACX MUSIC GROUP AS

RESULTATREGNSKAP

Beløp i: NOK	Note	2020	2019
RESULTATREGNSKAP			
Inntekter			
Salgsinntekt		984 554	1 103 912
Annen driftsinntekt		25 000	30 881
Sum inntekter		1 009 554	1 134 793
Kostnader			
Varekostnad		2 095 172	632 111
Lønnskostnad	1	3 722 454	964 504
Avskrivning av driftsmidler og immaterielle eiendeler	5	2 490 527	213 354
Nedskrivning av varige driftsmidler og immaterielle eiendeler	5		
Annen driftskostnad	1	8 711 161	2 039 838
Sum kostnader		17 019 314	3 849 808
Driftsresultat		-16 009 761	-2 715 015
Finansinntekter og finanskostnader			
Annen renteinntekt		7 826	4 550
Annen finansinntekt		123 063	12 832
Sum finansinntekter		130 889	17 382
Annen rentekostnad		117 577	40 638
Annen finanskostnad		113 139	30 426
Sum finanskostnader		230 716	71 064
Netto finans		-99 827	-53 682
Ordinært resultat før skattekostnad		-16 109 588	-2 768 697
Skattekostnad på ordinært resultat	2		
Ordinært resultat etter skattekostnad		-16 109 588	-2 768 697
Årsresultat		-16 109 588	-2 768 697
Årsresultat etter minoritetsinteresser		-16 109 588	-2 768 697
Totalresultat		-16 109 588	-2 768 697
Overføringer og disponeringer			
Udekket tap	9	-16 109 588	-2 768 697



Sum overføringer og
disponeringer

-16 109 588

-2 768 697



Organisasjonsnr: 919 030 151
ACX MUSIC GROUP AS

BALANSE

Beløp i: NOK	Note	2020	2019
BALANSE - EIENDELER			
Anleggsmidler			
Immaterielle eiendeler			
Forskning og utvikling	5	7 575 154	6 565 363
Konsesjoner, patenter o.l	5	842 919	842 919
Utsatt skattefordel	2		
Goodwill	5		
Sum immaterielle eiendeler		8 418 073	7 408 282
Varige driftsmidler			
Tomter, bygninger o.a. fast eiendom	5		
Maskiner og anlegg	5		
Skip og flytende installasjoner	5		
Driftsløsøre, inventar o. a. utstyr	5	43 136	22 808
Sum varige driftsmidler		43 136	22 808
Finansielle anleggsmidler			
Investering i datterselskap	6	8 785	
Andre langsiktige fordringer		34 132	56 679
Sum finansielle anleggsmidler		42 917	56 679
Sum anleggsmidler		8 504 126	7 487 769
Omløpsmidler			
Varer			
Fordringer			
Kundefordringer	3	38 124	222 324
Andre kortsiktige fordringer	10	1 740 607	1 382 882
Krav på innbetaling av selskapskapital	8	5 500 000	
Sum fordringer		7 278 731	1 605 206
Bankinnskudd, kontanter og lignende			
Bankinnskudd, kontanter o. l.	4	4 098 235	214 705
Sum bankinnskudd, kontanter og lignende		4 098 235	214 705
Sum omløpsmidler		11 376 965	1 819 911
SUM EIENDELER		19 881 091	9 307 681



Organisasjonsnr: 919 030 151
ACX MUSIC GROUP AS

NOTEOPPLYSNINGER - SELSKAP - alle poster oppgitt i hele tall

Note

Regnskapsprinsipper

Note

8

Antall aksjer og aksjeeiere

<u>Aksjeklasse</u>	<u>Ant. aksjer</u>	<u>Pålydende</u>	<u>Bokført verdi</u>
Ordinære aksjer	11559002.00	0.25	2889750.50

<u>Aksjeeiere - fritekst</u>	<u>Antall</u>	<u>Eierandel</u>	<u>Aksjeklasse</u>
Vegar Forberg	6833.00	0.06%	Ordinære aksjer
Grindland Holding As	6100006.00	52.77%	Ordinære aksjer
Manda Capital As	20000.00	0.17%	Ordinære aksjer
Nooma As	112000.00	0.97%	Ordinære aksjer
Pondus & Partners Ab	63167.00	0.55%	Ordinære aksjer
Solan Ludvig As	96500.00	0.83%	Ordinære aksjer
Tenk Vekst As	6667.00	0.06%	Ordinære aksjer
Thøgersen Kai	5000.00	0.04%	Ordinære aksjer
Thøgersen Thomas Aass	6667.00	0.06%	Ordinære aksjer
Tynn Grus As	26667.00	0.23%	Ordinære aksjer
Eidsaa Invest As	22333.00	0.19%	Ordinære aksjer
Platin Gate APS	10000.00	0.09%	Ordinære aksjer
Fr Invest AS	51655.00	0.45%	Ordinære aksjer
Divra AS	36000.00	0.31%	Ordinære aksjer
Thoroughbred Partners LLC	4970839.00	43.00%	Ordinære aksjer
ICDC Holding LLC	1000.00	0.01%	Ordinære aksjer
Sme Consulting AS	1000.00	0.01%	Ordinære aksjer
M. Sørnum Invest	22668.00	0.20%	Ordinære aksjer
<u>Sum</u>	<u>Sum antall</u>	<u>Sum eierandel</u>	
	11559002.00	100.00%	

**Note**

1

Ytelser til ledende personer**Ytelser til daglig leder**

<u>Ytelser</u>	<u>Lønn</u>	<u>Pensj.forpl.</u>	<u>Andre godtgj.</u>
	331098.00		18645.00

Note

1

Ytelser til andre ledende personer

<u>Ledende person</u>	<u>Lønn</u>	<u>Pensj.forpl.</u>	<u>Andre godtgj.</u>
Styreleder			125000.00

<u>Sum ytelse andre led.pers.</u>	<u>Lønn</u>	<u>Pensj.forpl.</u>	<u>Andre godtgj.</u>
			125000.00

Note

1

Antall årsverk i regnskapsåret**Virksomheten har hatt følgende antall årsverk:**

11.00

Note**Lån og sikkerhetsstillelse til ledende personer og aksjeeiere**

Er det gitt lån eller sikkerhetsstillelse til ledende personer: Nei

Note

6

Konsern, tilknyttet selskap og datterselskap**Tilknyttet selskap/datterselskap**

<u>Navn og adresse</u>	<u>Eierandel</u>	<u>Stemmeandel</u>	<u>Egenkapital</u>	<u>Resultat</u>
ACX Music Inc	100.00%	100.00%		



mazars

Fridtjof N.  Legally signed by
Odd Hugo Linnerud
28.04.2021
0369 Oslo
Norway
Tel: +47 23 19 63 00
www.mazars.no

Til generalforsamlingen i
ACX MUSIC GROUP AS

UAVHENGIG REVISORS BERETNING

Uttalelse om revisjonen av årsregnskapet

Konklusjon

Vi har revidert årsregnskapet til ACX MUSIC GROUP AS som viser et underskudd på kr 16 109 588. Årsregnskapet består av balanse per 31. desember 2020, resultatregnskap for regnskapsåret avsluttet per denne datoen og noter til årsregnskapet, herunder et sammendrag av viktige regnskapsprinsipper.

Etter vår mening er det medfølgende årsregnskapet avgitt i samsvar med lov og forskrifter og gir et rettviseende bilde av selskapets finansielle stilling per 31. desember 2020, og av dets resultater for regnskapsåret avsluttet per denne datoen i samsvar med regnskapslovens regler og god regnskapsskikk i Norge.

Grunnlag for konklusjonen

Vi har gjennomført revisjonen i samsvar med lov, forskrift og god revisjonsskikk i Norge, herunder de internasjonale revisjonsstandardene (ISA-ene). Våre oppgaver og plikter i henhold til disse standardene er beskrevet i Revisors oppgaver og plikter ved revisjon av årsregnskapet. Vi er uavhengige av selskapet slik det kreves i lov og forskrift, og har overholdt våre øvrige etiske forpliktelser i samsvar med disse kravene. Etter vår oppfatning er innhentet revisjonsbevis tilstrekkelig og hensiktsmessig som grunnlag for vår konklusjon.

Styrets og daglig leders ansvar for årsregnskapet

Styret og daglig leder (ledelsen) er ansvarlig for å utarbeide årsregnskapet i samsvar med lov og forskrifter, herunder for at det gir et rettviseende bilde i samsvar med regnskapslovens regler og god regnskapsskikk i Norge. Ledelsen er også ansvarlig for slik intern kontroll som den finner nødvendig for å kunne utarbeide et årsregnskap som ikke inneholder vesentlig feilinformasjon, verken som følge av misligheter eller utilsiktede feil.

Ved utarbeidelsen av årsregnskapet må ledelsen ta standpunkt til selskapets evne til fortsatt drift og opplyse om forhold av betydning for fortsatt drift. Forutsetningen om fortsatt drift skal legges til grunn for årsregnskapet så lenge det ikke er sannsynlig at virksomheten vil bli avvirket.

Revisors oppgaver og plikter ved revisjonen av årsregnskapet

Vårt mål er å oppnå betryggende sikkerhet for at årsregnskapet som helhet ikke inneholder vesentlig feilinformasjon, verken som følge av misligheter eller utilsiktede feil, og å avgi en revisjonsberetning som inneholder vår konklusjon. Betryggende sikkerhet er en høy grad av sikkerhet, men ingen garanti for at en revisjon utført i samsvar med lov, forskrift og god revisjonsskikk i Norge, herunder ISA-ene, alltid vil avdekke vesentlig feilinformasjon som eksisterer. Feilinformasjon kan oppstå som følge av misligheter eller utilsiktede feil. Feilinformasjon blir vurdert som vesentlig dersom den enkeltvis eller samlet med rimelighet kan forventes å påvirke økonomiske beslutninger som brukerne foretar basert på årsregnskapet.

Mazars AS
Org. no. 979 605 994



mazars

Det henvises til <https://revisorforeningen.no/revisjonsberetninger> som inneholder en beskrivelse av revisors oppgaver og plikter.

Uttalelse om øvrige lovmessige krav

Konklusjon om registrering og dokumentasjon

Basert på vår revisjon av årsregnskapet som beskrevet ovenfor, og kontrollhandlinger vi har funnet nødvendig i henhold til internasjonal standard for attestasjonsoppdrag (ISAE) 3000 «Attestasjonsoppdrag som ikke er revisjon eller forenklet revisorkontroll av historisk finansiell informasjon», mener vi at ledelsen har oppfylt sin plikt til å sørge for ordentlig og oversiktlig registrering og dokumentasjon av selskapets regnskapsopplysninger i samsvar med lov og god bokføringskikk i Norge.

Oslo, 27.04.2021
Mazars Revisjon AS

Odd Hugo Linnerud
Statsautorisert revisor



DocuSign Envelope ID: 988C12AC-DC4E-4E88-9BCA-51698E7C7C00

Årsregnskap 2020 Acx Music Group AS

**Resultatregnskap
Balanse
Noter til regnskapet**

Org.nr.: 919 030 151



DocuSign Envelope ID: 988C12AC-DC4E-4E88-9BCA-51698E7C7C00

Resultatregnskap

Acx Music Group AS

Driftsinntekter og driftskostnader	Note	2020	2019
Salgsinntekt		984 554	1 103 912
Annen driftsinntekt		25 000	30 881
Sum driftsinntekter		1 009 554	1 134 793
Varekostnad		2 095 172	632 111
Lønnskostnad	1	3 722 454	964 504
Avskrivning av driftsmidler og immaterielle eiendeler	5	2 490 527	213 354
Annen driftskostnad	1	8 711 161	2 039 838
Sum driftskostnader		17 019 314	3 849 808
Driftsresultat		-16 009 761	-2 715 015
Finansinntekter og finanskostnader			
Annen renteinntekt		7 826	4 550
Annen finansinntekt		123 063	12 832
Annen rentekostnad		117 577	40 638
Annen finanskostnad		113 139	30 426
Resultat av finansposter		-99 827	-53 682
Ordinært resultat før skattekostnad		-16 109 588	-2 768 697
Ordinært resultat		-16 109 588	-2 768 697
Årsresultat		-16 109 588	-2 768 697
Overføringer			
Overført til udekket tap	9	16 109 588	2 768 697
Sum overføringer		-16 109 588	-2 768 697

Acx Music Group AS



DocuSign Envelope ID: 988C12AC-DC4E-4E88-9BCA-51698E7C7C00

Balanse

Acx Music Group AS

Eiendeler	Note	2020	2019
Anleggsmidler			
Immaterielle eiendeler			
Forskning og utvikling	5	7 575 154	6 565 363
Konsesjoner, patenter o.l	5	842 919	842 919
Sum immaterielle eiendeler		8 418 073	7 408 282
Varige driftsmidler			
Driftsløsøre, inventar o.a. utstyr	5	43 136	22 808
Sum varige driftsmidler		43 136	22 808
Finansielle anleggsmidler			
Investeringer i datterselskap	6	8 785	0
Andre langsiktige fordringer		34 132	56 679
Sum finansielle anleggsmidler		42 917	56 679
Sum anleggsmidler		8 504 126	7 487 769
Omløpsmidler			
Fordringer			
Kundefordringer	3	38 124	222 324
Andre kortsiktige fordringer	10	1 740 607	1 382 882
Krav på innbetaling av aksjekapital	8	5 500 000	0
Sum fordringer		7 278 731	1 605 206
Bankinnskudd, kontanter o.l.	4	4 098 235	214 705
Sum omløpsmidler		11 376 965	1 819 911
Sum eiendeler		19 881 091	9 307 681

Acx Music Group AS



DocuSign Envelope ID: 988C12AC-DC4E-4E88-9BCA-51698E7C7C00


Balanse


Acx Music Group AS

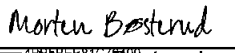
Egenkapital og gjeld	Note	2020	2019
Egenkapital			
Innskutt egenkapital			
Aksjekapital	8, 9	2 889 751	82 833
Overkurs	9	25 719 745	4 063 437
Ikke registrert kapitalforhøyelse	9	7 895 219	2 513 225
Sum innskutt egenkapital		36 504 714	6 659 495
Opptjent egenkapital			
Udekket tap	9	-20 568 278	-4 458 690
Sum opptjent egenkapital		-20 568 278	-4 458 690
Sum egenkapital		15 936 436	2 200 805
Gjeld			
Avsetning for forpliktelser			
Andre avsetninger for forpliktelser	10	891 012	841 171
Sum avsetning for forpliktelser		891 012	841 171
Annen langsiktig gjeld			
Øvrig langsiktig gjeld	7, 8	87 510	137 510
Sum annen langsiktig gjeld		87 510	137 510
Kortsiktig gjeld			
Leverandørgjeld		1 842 356	1 745 411
Skyldig offentlige avgifter		404 623	149 594
Annen kortsiktig gjeld	8	719 154	4 233 190
Sum kortsiktig gjeld		2 966 133	6 128 195
Sum gjeld		3 944 655	7 106 876
Sum egenkapital og gjeld		19 881 091	9 307 681

23.04.2021

Styret i Acx Music Group AS

DocuSigned by:

Svein Arne Sørgeard
styremedlem

DocuSigned by:

Anders Grindland
styremedlem

DocuSigned by:

Morten Bøsterud
styreleder

Acx Music Group AS



DocuSign Envelope ID: 988C12AC-DC4E-4E88-9BCA-51698E7C7C00

Regnskapsprinsipper

Årsregnskapet er satt opp i samsvar med regnskapsloven og NRS 8 - God regnskapsskikk for små foretak.

Driftsinntekter

Inntektsføring ved salg av varer skjer på leveringstidspunktet. Tjenester inntektsføres etter hvert som de leveres.

Skatt

Skattekostnaden i resultatregnskapet omfatter både periodens betalbare skatt og endring i utsatt skatt. Utsatt skatt er beregnet med 22 % på grunnlag av de midlertidige forskjeller som eksisterer mellom regnskapsmessige og skattemessige verdier, samt ligningsmessig underskudd til fremføring ved utgangen av regnskapsåret. Skatteøkende og skattereduserende midlertidige forskjeller som reverserer eller kan reverseres i samme periode er utlignet og nettoført.

Klassifisering og vurdering av anleggsmidler

Anleggsmidler omfatter eiendeler bestemt til varig eie og bruk. Anleggsmidler er vurdert til anskaffelseskost. Varige driftsmidler balanseføres og avskrives over driftsmidlets økonomiske levetid. Varige driftsmidler nedskrives til gjenvinnbart beløp ved verdifall som forventes ikke å være forbigående. Gjenvinnbart beløp er det høyeste av netto salgsverdi og verdi i bruk. Verdi i bruk er nåverdi av fremtidige kontantstrømmer knyttet til eiendelen. Nedskrivningen reverseres når grunnlaget for nedskrivningen ikke lenger er til stede.

Klassifisering og vurdering av omløpsmidler

Omløpsmidler og kortsiktig gjeld omfatter normalt poster som forfaller til betaling innen ett år etter balansedagen, samt poster som knytter seg til varekretsløpet. Omløpsmidler vurderes til laveste verdi av anskaffelseskost og virkelig verdi.

Aksjer i datterselskap

Datterselskap vurderes etter kostmetoden i selskapsregnskapet. Investeringen er vurdert til anskaffelseskost for aksjene med mindre nedskrivning har vært nødvendig. Det er foretatt nedskrivning til virkelig verdi når verdifall skyldes årsaker som ikke kan forventes å være forbigående og det må anses nødvendig etter god regnskapsskikk. Nedskrivninger er reversert når grunnlaget for nedskrivning ikke lenger er til stede.

Utbytte, konsernbidrag og andre utdelinger fra datterselskap er inntektsført samme år som det er avsatt i givers regnskap. Overstiger utbytte / konsernbidraget andelen av opptjent resultat etter anskaffelsestidspunktet, representerer den overskytende del tilbakebetaling av investert kapital, og utdelingene er fratrukket investeringens verdi i balansen til morselskapet.

Offentlige tilskudd

Selskapet mottar tilskudd fra SkatteFunn. Tilskuddet er bokført mot de kostnader tilskuddet er ment å dekke, og som uopptjent inntekt FOU i balansen.

Fordringer

Kundefordringer og andre fordringer oppføres til pålydende etter fradrag for avsetning til forventet tap. Avsetning til tap gjøres på grunnlag av en individuell vurdering av de enkelte fordringene.

Pensjonsforpliktelser

Pensjonsforpliktelser finansiert over driften er beregnet og balanseført under avsetning for forpliktelser. Pensjonsordninger finansiert via sikrede ordninger er ikke balanseført. Pensjonspremien anses i disse tilfeller som pensjonskostnad og klassifiseres sammen med lønnskostnader.



DocuSign Envelope ID: 988C12AC-DC4E-4E88-9BCA-51698E7C7C00

Note 1 Lønnskostnader og ytelser, godtgjørelser til daglig leder, styret og revisor

Lønnskostnader alle ansatte	2020	2019
Lønninger	2 597 834	1 690 542
Arbeidsgiveravgift	682 537	269 244
Pensjonskostnader	206 587	31 047
Andre ytelser	235 496	-1 026 329
Sum	3 722 454	964 504

Selskapet har i 2020 sysselsatt 11 årsverk.

Pensjonsforpliktelser

Selskapet er pliktig til å ha tjenstepensjonsordning etter lov om obligatorisk tjenstepensjon. Selskapets pensjonsordninger tilfredsstiller kravene i denne lov.

Ytelser til ledende personer	Daglig leder	Styret
Lønn	331 098	
Annen godtgjørelse	18 645	125 000
Sum	349 743	125 000

Daglig leder har i perioden januar 2020 tom september 2020 leid seg inn til ACX Music Group AS via sitt eget selskap.

Etter dette har han vært ansatt. Honorar til daglig leder er på kr 915 314 ekskl mva for 2020.

Revisor

Kostnadsført revisjonshonorar for 2020 utgjør kr 55 000.

I tillegg kommer honorar for andre tjenester med kr 96 891.



DocuSign Envelope ID: 988C12AC-DC4E-4E88-9BCA-51698E7C7C00

Note 2 Skatt

Årets skattekostnad	2020	2019
Resultatført skatt på ordinært resultat:		
Betalbar skatt	0	0
Endring i utsatt skattefordel	0	0
Skattekostnad ordinært resultat	0	0
Skattepliktig inntekt:		
Ordinært resultat før skatt	-16 109 588	-2 768 697
Permanente forskjeller	-1 263 987	-974 438
Endring i midlertidige forskjeller	44 873	847 549
Skattepliktig inntekt	-17 328 702	-2 895 586
Betalbar skatt i balansen:		
Betalbar skatt på årets resultat	0	0
Sum betalbar skatt i balansen	0	0

Skatteeffekten av midlertidige forskjeller og underskudd til fremføring som har gitt opphav til utsatt skatt og utsatte skattefordeler, spesifisert på typer av midlertidige forskjeller

	2020	2019	Endring
Varige driftsmidler	-501 317	-506 284	-4 967
Fordringer	-54 412	-54 412	0
Avsetninger mv	-891 012	-841 171	49 840
Sum	-1 446 740	-1 401 867	44 873
Akkumulert fremførbart underskudd	-21 853 498	-4 524 796	17 328 702
Inngår ikke i beregningen av utsatt skatt	23 300 239	5 926 663	-17 373 575
Utsatt skattefordel (22 %)	0	0	0

I henhold til God regnskapsskikk for små foretak balanseføres ikke utsatt skattefordel.

Note 3 Kundefordringer

	2020	2019
Kundefordringer til pålydende	92 536	276 736
Avsetning til tap	54 412	54 412
Balanseført verdi av kundefordringer 31.12	38 124	222 324
Realiserte tap	0	15 085
Sum resultatførte tap på krav	0	15 085

Kostnadsført tap er klassifisert som annen driftskostnad i regnskapet.



DocuSign Envelope ID: 988C12AC-DC4E-4E88-9BCA-51698E7C7C00

Note 4 Bankinnskudd

Innestående midler på skattetrekkskonto (bundne midler) er på kr. 252 830.

Note 5 Anleggsmidler

	Varige Driftsmidler	Patenter, konsesjoner ol.	Forskning og utvikling	Totalt
Anskaffelseskost 01.01.2020	24 150	842 919	6 989 275	7 856 344
Tilgang kjøpte driftsmidler	29 157		3 837 895	3 867 052
Anskaffelseskost 31.12.2020	53 307	842 919	10 827 170	11 723 396
Akkumulerte avskrivninger	10 202	0	3 252 016	3 262 218
Bokført verdi pr. 31.12.2020	43 105	842 919	7 575 154	8 461 178
Årets avskrivninger	8 860	0	2 481 667	2 490 527
Årets nedskrivninger	0	0	0	0
Økonomisk levetid	3 år	5 år	5 år	

Note 6 Aksjer i datterselskap

	Anskaffelses kost	Balanseført verdi
ACX Music Inc	8 785	8 785
Sum 31.12.2020	8 785	8 785

Selskapet ble stiftet 26.11.2019 og aksjekapital ble innbetalt 15.12.2020.

Note 7 Annen langsiktig gjeld

Selskapet har ikke noe langsiktig gjeld som forfaller senere enn 5 år.



DocuSign Envelope ID: 988C12AC-DC4E-4E88-9BCA-51698E7C7C00

Note 8 Aksjonærer

Aksjekapitalen i Acx Music Group AS pr. 31.12 består av:

	Antall	Pålydende	Bokført
Ordinære aksjer	11 559 002	0,3	2 889 751
Sum	11 559 002		2 889 751

Eierstruktur

Aksjonærer i % pr. 31.12:

	Ordinære	Eierandel	Stemmeandel
Grindland Holding As	6 100 006	52,8	52,8
Thoroughbred Partners LLC	4 970 839	43,0	43,0
Nooma As	112 000	1,0	1,0
Solan Ludvig As	96 500	0,8	0,8
Pondus & Partners Ab	63 167	0,5	0,5
Fr Invest AS	51 655	0,4	0,4
Divra AS	36 000	0,3	0,3
Tynn Grus As	26 667	0,2	0,2
M. Sørum Invest	22 668	0,2	0,2
Eidsaa Invest As	22 333	0,2	0,2
Manda Capital As	20 000	0,2	0,2
Platin Gate APS	10 000	0,1	0,1
Vegar Forberg	6 833	0,1	0,1
Tenk Vekst As	6 667	0,1	0,1
Thøgersen Thomas Aass	6 667	0,1	0,1
Thøgersen Kai	5 000	0	0
ICDC Holding LLC	1 000	0	0
Sme Consulting AS	1 000	0	0
Totalt antall aksjer	11 559 002	100,0	100,0

Selskapets aksjonærer Pondus Partners AB har gitt ett lån på kr 147 670 og Nooma AS har gitt ett lån på kr 87 510. Daglig leder Svein Arne Søgård eier 50 % av aksjene i Nooma AS. Styremedlem Anders Grindland eier 100 % av Grindland Holding AS. Selskapet har en fordring på aksjonærene Grindland Holding AS og Thoroughbred Partners LLC på henholdsvis 2 891 470 og 2 608 530 som gjelder kapitalforhøyelse som ikke er registrert ennå.

Note 9 Egenkapital

	Aksjekapital	Overkurs	Ikke registrert kapitalforhøyelse	Udekket tap	Sum egenkapital
Egenkapital Pr. 01.01.2020	82 833	4 063 437	2 513 225	-4 458 690	2 200 805
Kapitalutvidelse	2 806 918	21 656 308	-2 513 225	0	21 950 001
Ikke registrert kapitalforhøyelse			7 895 219		7 895 219
Årets resultat				-16 109 588	-16 109 588
Pr. 31.12.2020	2 889 751	25 719 745	7 895 219	-20 568 278	15 936 436



DocuSign Envelope ID: 988C12AC-DC4E-4E88-9BCA-51698E7C7C00

Note 10 Offentlig tilskudd

Selskapet har fått innvilget tilskudd i forbindelse med Skattefunn-ordningen med kr 1 285 488. Tilskuddet er behandlet i h.h.t NRS 4 offentlige tilskudd. Totalbeløpet er ført som Annen kortsiktig fordring med motpost regnskapsmessig uopptjent inntekt under Avsetning for forpliktelser i balansen. Uopptjent inntekt inntektsføres lineært i takt med avskrivningen av FOU-kostnadene, og årlig inntektsført beløp klassifiseres sammen med ordinære avskrivninger. Tilskuddet er betinget av endelig godkjenning fra ligningsmyndigheten.

Totale aktiverte FOU kostnader vedrørende tilskuddsberettigede prosjekter som er kostnadsført i 2020, beløper seg til kr 2 085 671.

Note 11 Covid

Selskapet har blitt berørt av covid-19 som svært mange andre i 2020.

Dette gjelder både for våre fysiske produkter og digitale produkter.

Fysiske produkter (Utstyr, musikkstreamere og tilhørende utstyr):

Nysalg stoppet opp i mars 2020 da våre primære kundesegmenter (barer, restauranter, treningssentre) ble pålagt å holde stengt. Selv om salget forbedret seg noe i løpet av året, ble vi svært berørt av pandemien.

Noen av våre eksisterende abonnenter ønsket å sette musikkabonnementet på pause da de var stengt. Vi innvilget disse forespørselene.

Noen kunder måtte avslutte sin virksomhet og abonnementene ble avsluttet.

Digitale produkter:

Salget ble drastisk redusert da tjenesten ble lansert i USA, som opplevde ødeleggende effekter fra Covid.

Live UFC-begivenheter ble kansellert (som påvirket markedsføringen) og vi fikk ikke lov til å være i fysisk kontakt med indrettsutøvere i form av intervjuer, promoteringer eller lignende. Dette påvirket salget i meget stor grad.

Norske ansatte som jobbet i USA måtte dra hjem til Norge i mars og har ikke hatt mulighet til å reise tilbake på grunn av restriksjonene over grenser pga Covid. Dette har begrenset vårt samarbeid med vår partner, UFC, samt mulighet til samarbeid med potensielle nye partnere.



Annual Report 2020 Acx Music Group AS

Revenue statement
Balance sheet
Notes to the Accounts

Org.no.: 919 030 151



Revenue statement

Acx Music Group AS

Operating income and operating expenses	Note	2020	2019
Revenue		984 554	1 103 912
Other operating income		25 000	30 881
Total operating income		1 009 554	1 134 793
Cost of materials		2 095 172	632 111
Personnel expenses	1	3 722 454	964 504
Depreciation of operating and intangible assets	5	2 490 527	213 354
Other operating expenses	1	8 711 161	2 039 838
Total operating expenses		17 019 314	3 849 808
Operating profit		-16 009 761	-2 715 015
Financial income and expenses			
Other interest income		7 826	4 550
Other financial income		123 063	12 832
Other interest expenses		117 577	40 638
Other financial expenses		113 139	30 426
Net financial items		-99 827	-53 682
Operating result before tax		-16 109 588	-2 768 697
Ordinary result after tax		-16 109 588	-2 768 697
Annual net profit		-16 109 588	-2 768 697
Brought forward			
Loss brought forward	9	16 109 588	2 768 697
Net brought forward		-16 109 588	-2 768 697

Acx Music Group AS



Balance sheet

Acx Music Group AS

Assets	Note	2020	2019
Fixed assets			
Intangible assets			
Research and development	5	7 575 154	6 565 363
Konsesjoner, patenter o.l	5	842 919	842 919
Total intangible assets		8 418 073	7 408 282
Tangible assets			
Equipment and other movables	5	43 136	22 808
Total tangible assets		43 136	22 808
Financial fixed assets			
Investments in subsidiaries	6	8 785	0
Other long-term receivables		34 132	56 679
Total financial fixed assets		42 917	56 679
Total fixed assets		8 504 126	7 487 769
Current assets			
Debtors			
Accounts receivables	3	38 124	222 324
Other short-term receivables	10	1 740 607	1 382 882
Payments to be received from owners	8	5 500 000	0
Total receivables		7 278 731	1 605 206
Cash and bank deposits	4	4 098 235	214 705
Total current assets		11 376 965	1 819 911
Total assets		19 881 091	9 307 681



Balance sheet

Acx Music Group AS

Equity and liabilities	Note	2020	2019
Equity			
Paid-up equity			
Share capital	8, 9	2 889 751	82 833
Share premium reserve	9	25 719 745	4 063 437
Ikke registrert kapitalforhøyelse	9	7 895 219	2 513 225
Total paid-up equity		36 504 714	6 659 495
Retained earnings			
Uncovered loss	9	-20 568 278	-4 458 690
Total retained earnings		-20 568 278	-4 458 690
Total equity		15 936 436	2 200 805
Liabilities			
Provisions for liabilities			
Other provisions	10	891 012	841 171
Total provisions		891 012	841 171
Other long-term liabilities			
Other long term liabilities	7, 8	87 510	137 510
Total of other long term liabilities		87 510	137 510
Current debt			
Trade creditors		1 842 356	1 745 411
Public duties payable		404 623	149 594
Other current debt	8	719 154	4 233 190
Total current debt		2 966 133	6 128 195
Total liabilities		3 944 655	7 106 876
Total equity and liabilities		19 881 091	9 307 681

30.12.1899

The board of Acx Music Group AS

Svein Arne Sørgård
member of the board

Anders Grindland
member of the board

Morten Bøsterud
chairman of the board



Accounting principles

The annual accounts have been prepared in conformity with the Accounting Act and NRS 8 - Good accounting practice for small companies.

Operating revenues

Income from the sale of goods is recognised on the date of delivery. Services are posted to income as they are delivered.

Tax

The tax charge in the profit and loss account consists of tax payable for the period and the change in deferred tax. Deferred tax is calculated at the tax rate at 22 % on the basis of tax-reducing and tax-increasing temporary differences that exist between accounting and tax values, and the tax loss carried forward at the end of the accounting year. Tax-increasing and tax-reducing temporary differences that reverse or may reverse in the same period are set off and entered net.

Classification and valuation of fixed assets

Fixed assets include assets included for long-term ownership and use. Fixed assets are valued at acquisition cost. Property, plant and equipment are entered in the balance sheet and depreciated over the asset's economic lifetime. The depreciation period for real property acquired after 2009 is divided into the part that represents the building and the part that represents fixed technical installations. Property, plant and equipment are written down to a recoverable amount in the case of fall in value which is expected not to be temporary. The recoverable amount is the higher of the net sale value and value in use. Value in use is the present value of future cash flows related to the asset. Write-downs are reversed when the basis for the write-down is no longer present.

Classification and valuation of current assets

Current assets and short-term liabilities normally include items that fall due for payment within one year of the balance sheet date, as well as items that relate to the stock cycle. Current assets are valued at the lower of acquisition cost and fair value.

Shares in subsidiaries

Subsidiaries are valued using the cost method in the company accounts. The investment is valued at acquisition cost for the shares unless a write-down has been necessary. A write-down to fair value is made when a fall in value is due to reasons that cannot be expected to be temporary and such write-down must be considered as necessary in accordance with good accounting practice. Write-downs are reversed when the basis for the write-down is no longer present.

Dividends, group contributions and other distributions from subsidiaries are posted to income in the same year as provided for in the distributor's accounts. To the extent that dividends/ group contributions exceed the share of profits earned after the date of acquisition, the excess amounts represents a repayment of invested capital, and distributions are deducted from the investment's value in the balance sheet of the parent company.

Offentlig tilskudd

Selskapet mottar tilskudd fra SkatteFunn. Tilskuddet er bokført mot de kostnader tilskuddet er ment å dekke, og som uopptjent inntekt FOU i balansen.

Receivables

Receivables from customers and other receivables are entered at par value after deducting a provision for expected losses. The provision for losses is made on the basis of an individual assessment of the respective receivables.

Pension liabilities

Pension liabilities financed over operations are calculated and entered on the balance sheet under the provision for liabilities. Pension schemes financed through insured schemes are not entered on the balance sheet. The pension premium is treated in these cases as a pension cost and classified together with wage costs.



Note 1 Note Salary costs and benefits, remuneration to the chief executive, board and auditor

Salary costs	2020	2019
Salaries	2 754 310	1 702 986
Employment tax	682 537	269 244
Pension costs	0	0
Other benefits	285 607	-1 007 726
Total	3 722 454	964 504

In 2020 the company employed 11 man-years.

Pension liabilities

The company is liable to maintain an occupational pension scheme under the Mandatory Occupational Pensions Act. The company's pension schemes satisfy the requirements of this Act.

Remuneration to leading personnel	Chief Executive ive	Board
Salaries	0	0
Pension costs	0	0
Other remuneration	0	0
Total	0	0

Auditor

Audit fees expensed for 2020 amount to 55 000.

In addition there is a fee for other services of NOK 27 000.



Note 2 Tax

This year's tax expense	2020	2019
Entered tax on ordinary profit/loss:		
Payable tax	0	0
Changes in deferred tax assets	0	0
Tax expense on ordinary profit/loss	0	0
Taxable income:		
Ordinary result before tax	-16 109 588	-2 768 697
Permanent differences	-1 263 987	-974 438
Changes in temporary differences	44 873	847 549
Taxable income	-17 328 702	-2 895 586
Payable tax in the balance:		
Payable tax on this year's result	0	0
Total payable tax in the balance	0	0

The tax effect of temporary differences and loss for to be carried forward that has formed the basis for deferred tax and deferred tax advantages, specified on type of temporary differences

	2020	2019	Difference
Tangible assets	-501 317	-506 284	-4 967
Accounts receivable	-54 412	-54 412	0
Allocations and more	-891 012	-841 171	49 840
Total	-1 446 740	-1 401 867	44 873
Accumulated loss to be brought forward	-21 853 498	-4 524 796	17 328 702
Not included in the deferred tax calculation	23 300 239	5 926 663	-17 373 575
Deferred tax assets (22 %)	0	0	0

Deferred tax not included in the balance sheet.

Note 3 Customer receivables

	2020	2019
Customer receivables at par value	92 536	276 736
Provision for losses	54 412	54 412
Book value of customer receivables 31.12	38 124	222 324
Change in provision for losses	0	
Realised losses	0	15 085
Total losses on receivables posted against the result	0	15 085

Expensed losses are classified as other operating costs in the profit and loss account.



Note 4 Bank deposits

Funds standing on the tax deduction account (restricted funds) are NOK 252 830.

Note 5 Fixed assets

	Plant and equipment	Intangible assets	Total
Acquisition cost 01.01.2020	0	0	0
Addition of plant and equipment purchased	0	0	0
Disposal of plant and equipment sold	0	0	0
Acquisition cost 31.12.2020	0	0	0
Capitalised borrowing costs	0	0	0
Accumulated depreciation	0	0	0
Accumulated write-downs	0	0	0
Reversed write-downs	0	0	0
Book value as at 31.12.2020	0	0	0
The year's depreciation	0	0	0
The year's write-downs	0	0	0
The year's reversed write-downs	0	0	0

The depreciation period for production equipment has been changed from linear depreciation of 0% to 0%.

Research and development is to be written off over 0 years when the expected life of products developed is 0 years. This year aggregate expenses on research and development have been NOK 0. The company expects that earnings on the projects will be good.

Goodwill relates to the acquisition of rights to the product name Y. Goodwill will be depreciated over 0 years.

Note 6 Provisions for liabilities

Long-term provisions	Total
Balance 31.12.2020	0

Short-term provisions	Total
Balance 31.12.2020	0

Note 7 Other long-term liabilities

Debt that falls due more than five years after the balance sheet date:	2020	2019
Convertible loan	0	0
Bond loan	0	0
Debt to credit institutions	0	0
Other long-term debt	87 510	137 510



Total other long-term debt	87 510	137 510
Average interest rate	2020	2019
Convertible loan	0%	0%
Bond loan	0%	0%
Debt to credit institutions	0%	0%
Other long-term debt	0%	0%



Note 8 Shareholders

The share capital in Acx Music Group AS as of 31.12 consists of:

	Total	Face value	Entered
Ordinary shares	11 559 002	0,3	2 889 751
Total	11 559 002		2 889 751

Ownership structure

Shareholders in % at year end:

	Ordinary	Owner interest	Share of votes
Grindland Holding As	6 100 006	52,8	52,8
Thoroughbred Partners LLC	4 970 839	43,0	43,0
Nooma As	112 000	1,0	1,0
Solan Ludvig As	96 500	0,8	0,8
Pondus & Partners Ab	63 167	0,5	0,5
Fr Invest AS	51 655	0,4	0,4
Divra AS	36 000	0,3	0,3
Tynn Grus As	26 667	0,2	0,2
M. Sørum Invest	22 668	0,2	0,2
Eidsaa Invest As	22 333	0,2	0,2
Manda Capital As	20 000	0,2	0,2
Platin Gate APS	10 000	0,1	0,1
Vegar Forberg	6 833	0,1	0,1
Tenk Vekst As	6 667	0,1	0,1
Thøgersen Thomas Aass	6 667	0,1	0,1
Thøgersen Kai	5 000	0	0
ICDC Holding LLC	1 000	0	0
Sme Consulting AS	1 000	0	0
Total number of shares	11 559 002	100,0	100,0

Selskapets aksjonærer Grindland Holding AB har gitt selskapet ett lån på kr 3 228 420, PondusPartners AB har gitt på kr 83 128 og Nooma AS har gitt lån på kr 137 510. Lånet fra Grindland HoldingAS skal konverteres til aksjer i 2020. Daglig leder og styreleder Svein Arne Søgård eier 50 % av aksjene i Nooma As. Styremedlem AndersGrindland eier 100 % av Grindland Holding AS.

Note 9 Equity capital

	Share capital	Share premium	Other equity capital	Total equity capital
Equity capital as at 01.01.2020	82 833	4 063 437	0	4 146 270
Capital increase			0	0
Result for the year			-16 109 588	-16 109 588
Dividend			0	0
As at 31.12.2020	82 833	4 063 437	-16 109 588	-11 963 318



Note 10 Offentlig tilskudd

In 2020 a grant of NOK 0 was made to Acx Music Group AS Norsk Forskningsråd, for a development project relating to the development of technology to increase the efficiency of production of xxxxx. In 2014 Acx Music Group AS received NOK 0 in grants from Norsk Forskningsråd.

In 2020 a grant has been posted to income for research and development projects via the SkatteFUNN scheme of NOK 0. The amount has been posted in full as a reduction of capitalised costs related to the project. In 2019 the company received NOK 0 in grants.

Note 11 Going concern

The result for 2020 shows a profit of NOK -16 109 588 after tax, against NOK -2 768 697 in 2019. Solidity and liquidity continue to be good and there is nothing to indicate that operations cannot continue. Acx Music Group AS's production of xxxx will continue to be valuable. The income regime for operations does not give much room for large profits. Even though the income framework for 2020 increased significantly, considerable uncertainty attaches to how the income regime will develop in future. Expected turnover for 2021 is NOK 0 lower than for 2020. We expect turnover will give a positive, but relatively small contribution to the result in the coming years. The board considers that the going concern conditions are satisfied and the business is operated on this basis.