



ÅRSREGNSKAPET FOR REGNSKAPSÅRET 2021 - GENERELL INFORMASJON

Enheten

Organisasjonsnummer: 942 306 504
Organisasjonsform: Aksjeselskap
Foretaksnavn: AS BYGG PROSJEKT
Forretningsadresse: Kuben
5430 BREMNES

Regnskapsår

Årsregnskapets periode: 01.01.2021 - 31.12.2021

Konsern

Morselskap i konsern: Nei

Regnskapsregler

Regler for små foretak benyttet: Ja
Benyttet ved utarbeidelsen av årsregnskapet til selskapet: Regnskapslovens alminnelige regler

Årsregnskapet fastsatt av kompetent organ

Bekreftet av representant for selskapet: Daniel Fylkesnes
Dato for fastsettelse av årsregnskapet: 14.06.2022

Grunnlag for avgivelse

År 2021: Årsregnskapet er elektronisk innlevert
År 2020: Tall er hentet fra elektronisk innlevert årsregnskap fra 2021

Det er ikke krav til at årsregnskapet m.v. som sendes til Regnskapsregisteret er undertegnet. Kontrollen på at dette er utført ligger hos revisor/enhetens øverste organ. Sikkerheten ivaretas ved at innsender har rolle/rettighet for innsending av årsregnskapet via Altinn, og ved at det bekreftes at årsregnskapet er fastsatt av kompetent organ.

Brønnøysundregistrene, 30.06.2023



Resultatregnskap

Beløp i: NOK	Note	2021	2020
RESULTATREKNESKAP			
Inntekter			
Salgsinntekt		5 845 316	6 334 715
Annen driftsinntekt		37 320	41 584
Sum inntekter		5 882 636	6 376 299
Kostnader			
Varekostnad		3 147 208	3 843 207
Lønnskostnad	5	2 094 928	2 156 398
Avskrivning på driftsmidler	4	41 000	41 000
Annen driftskostnad	5	557 691	350 935
Sum kostnader		5 840 827	6 391 541
Driftsresultat		41 809	-15 242
Finansinntekter og finanskostnader			
Inntekt på investering i annet foretak			149 520
Anna renteinntekt		36	192
Annen finansinntekt		5 074	3 050 596
Sum finansinntekter		5 110	3 200 308
Annan rentekostnad		1 298	1 071
Annen finanskostnad		183	
Sum finanskostnader		1 480	1 071
Netto finans		3 630	3 199 237
Ordinært resultat før skattekostnad		45 438	3 183 995
Skattekostnad på ordinært resultat	8		
Ordinært resultat etter skattekostnad		45 438	3 183 995
Årsresultat		45 438	3 183 995
Årsresultat etter minoritetsinteresser		45 438	3 183 995
Totalresultat		45 438	3 183 995



Resultatregnskap

Beløp i: NOK	Note	2021	2020
Overføringer og disponeringar			
Tilleggsutbytte		2 930 000	
Avsatt til annen egenkapital			3 183 995
Overført fra annen egenkapital		-2 884 562	
Sum overføringer og disponeringar		45 438	3 183 995



Balanse

Beløp i: NOK	Note	2021	2020
BALANSE - EIGEDELAR			
Anleggsmiddel			
Immaterielle egedelar			
Utsett skattefordel	8		
Varige driftsmiddel			
Tomter, bygninger o.a. fast eiendom	4		
Maskiner og anlegg	4		
Skip og flytende installasjoner	4		
Driftsløsøre, inventar o.a. utstyr	4	17 000	58 000
Sum varige driftsmiddel	4	17 000	58 000
Finansielle anleggsmiddel			
Investeringer i aksjer og andeler	7	231 000	231 000
Sum finansielle anleggsmiddel		231 000	231 000
Sum anleggsmiddel		248 000	289 000
Omløpsmiddel			
Varer			
Sum varer	3	1 188 940	593 270
Krav			
Kundefordringer	2	2 304 992	1 313 125
Andre kortsiktige fordringer			34 664
Sum krav		2 304 992	1 347 789
Investeringar			
Aksjar og partar i føretak i same konsern	7		
Marknadsbaserte aksjar	7		
Markedsbaserte obligasjoner	7		
Andre marknadsbaserte finansielle instrument	7		
Bankinnskot, kontantar og liknande			
Bankinnskudd, kontanter o.l.		2 893 134	4 954 385
Sum bankinnskot, kontantar og liknande		2 893 134	4 954 385



Balanse

Beløp i: NOK	Note	2021	2020
Sum omløpsmiddel		6 387 066	6 895 444
SUM EIGEDLAR		6 635 066	7 184 444
BALANSE - EIGENKAPITAL OG GJELD			
Eigenkapital			
Innskoten egenkapital			
Aksjekapital	6	125 000	125 000
Behaldning av egne aksjar	6		
Sum innskoten egenkapital		125 000	125 000
Opptent egenkapital			
Annen egenkapital		3 252 574	6 137 135
Sum opptent egenkapital		3 252 574	6 137 135
Sum egenkapital		3 377 574	6 262 135
Gjeld			
Langsiktig gjeld			
Utsett skatt	8		
Anna langsiktig gjeld			
Sum langsiktig gjeld		0	0
Kortsiktig gjeld			
Leverandørgjeld		616 402	363 817
Betalbar skatt	8		
Skattetrekk og andre trekk		476 735	324 830
Utbytte		1 930 000	
Annen kortsiktig gjeld		234 356	233 662
Sum kortsiktig gjeld		3 257 492	922 308
Sum gjeld		3 257 492	922 308
SUM EIGENKAPITAL OG GJELD		6 635 066	7 184 444



Balanse

Beløp i: NOK	Note	2021	2020
---------------------	-------------	-------------	-------------



Brønnøysundregistrene

ÅRSREGNSKAP FOR REGNSKAPSÅRET 2021 - GENERELL INFORMASJON

Journalnummer: 2022 463169

Enheten

Organisasjonsnummer: 942 306 504
Organisasjonsform: Aksjeselskap
Foretaksnavn: AS BYGG PROSJEKT
Forretningsadresse: Kuben
5430 BREMNES

Regnskapsår

Årsregnskapets periode: 01.01.2021 - 31.12.2021

Konsern

Morselskap i konsern: Nei

Regnskapsregler

Regler for små foretak benyttet: Ja
Benyttet ved utarbeidelsen av
årsregnskapet til selskapet: Regnskapslovens alminnelige regler

Årsregnskapet fastsatt av kompetent organ

Bekreftet av representant for selskapet: Daniel Fylkesnes
Dato for fastsettelse av årsregnskapet: 14.06.2022

Grunnlag for avgivelse

År 2021: Årsregnskap er elektronisk innlevert.
År 2020: Tall er hentet fra elektronisk innlevert årsregnskap fra 2021.

Det er ikke krav til at årsregnskapet m.v. som sendes til Regnskapsregisteret er undertegnet. Kontrollen på at dette er utført ligger hos revisor/enhetens øverste organ. Sikkerheten ivaretas ved at innsender har rolle/rettighet for innsending av årsregnskapet via Altinn, og ved at det bekreftes at årsregnskapet er fastsatt av kompetent organ.

Brønnøysundregistrene, 20.06.2022



Organisasjonsnr: 942 306 504
AS BYGG PROSJEKT

RESULTATREGNSKAP

Beløp i: NOK	Note	2021	2020
RESULTATREKNESKAP			
Inntekter			
Salgsinntekt		5 845 316	6 334 715
Annen driftsinntekt		37 320	41 584
Sum inntekter		5 882 636	6 376 299
Kostnader			
Varekostnad		3 147 208	3 843 207
Lønnskostnad	5	2 094 928	2 156 398
Avskrivning på driftsmidler	4	41 000	41 000
Annen driftskostnad	5	557 691	350 935
Sum kostnader		5 840 827	6 391 541
Driftsresultat		41 809	-15 242
Finansinntekter og finanskostnader			
Inntekt på investering i annet foretak			149 520
Anna renteinntekt		36	192
Annen finansinntekt		5 074	3 050 596
Sum finansinntekter		5 110	3 200 308
Annan rentekostnad		1 298	1 071
Annen finanskostnad		183	
Sum finanskostnader		1 480	1 071
Netto finans		3 630	3 199 237
Ordinært resultat før skattekostnad		45 438	3 183 995
Skattekostnad på ordinært resultat	8		
Ordinært resultat etter skattekostnad		45 438	3 183 995
Årsresultat		45 438	3 183 995
Årsresultat etter minoritetsinteresser		45 438	3 183 995
Totalresultat		45 438	3 183 995
Overføringer og disponeringar			
Tilleggsutbytte		2 930 000	
Avsatt til annen egenkapital			3 183 995
Overført fra annen egenkapital		-2 884 562	



Sum overføringer og
disponeringar

45 438

3 183 995



Organisasjonsnr: 942 306 504
AS BYGG PROSJEKT

BALANSE

Beløp i: NOK	Note	2021	2020
BALANSE - EIGEDLAR			
Anleggsmiddel			
Immaterielle egedelar			
Utsett skattefordel	8		
Varige driftsmiddel			
Tomter, bygninger o.a.			
fast eiendom	4		
Maskiner og anlegg	4		
Skip og flytende			
installasjoner	4		
Driftsløsøre, inventar o.			
a. utstyr	4	17 000	58 000
Sum varige driftsmiddel	4	17 000	58 000
Finansielle anleggsmiddel			
Investeringer i aksjer og			
andeler	7	231 000	231 000
Sum finansielle			
anleggsmiddel		231 000	231 000
Sum anleggsmiddel		248 000	289 000
Omløpsmiddel			
Varer			
Sum varer	3	1 188 940	593 270
Krav			
Kundefordringer			
Andre kortsiktige	2	2 304 992	1 313 125
fordringer			34 664
Sum krav		2 304 992	1 347 789
Investeringar			
Aksjar og partar i			
føretak i same konsern	7		
Marknadsbaserte aksjar	7		
Markedsbaserte obligasjoner	7		
Andre marknadsbaserte			
finansielle instrument	7		
Bankinnskott, kontantar og			
liknande			
Bankinnskudd, kontanter o.			
l.		2 893 134	4 954 385
Sum bankinnskott,			
kontantar og liknande		2 893 134	4 954 385
Sum omløpsmiddel		6 387 066	6 895 444



SUM EIGEDELAR		6 635 066	7 184 444
BALANSE - EIGENKAPITAL OG GJELD			
Eigenkapital			
Innskoten egenkapital			
Aksjekapital	6	125 000	125 000
Behaldning av egne aksjar	6		
Sum innskoten egenkapital		125 000	125 000
Opptent egenkapital			
Annen egenkapital		3 252 574	6 137 135
Sum opptent egenkapital		3 252 574	6 137 135
Sum egenkapital		3 377 574	6 262 135
Gjeld			
Langsiktig gjeld			
Utsett skatt	8		
Anna langsiktig gjeld			
Sum langsiktig gjeld		0	0
Kortsiktig gjeld			
Leverandørgjeld		616 402	363 817
Betalbar skatt	8		
Skattetrekk og andre trekk		476 735	324 830
Utbytte		1 930 000	
Annen kortsiktig gjeld		234 356	233 662
Sum kortsiktig gjeld		3 257 492	922 308
Sum gjeld		3 257 492	922 308
SUM EIGENKAPITAL OG GJELD		6 635 066	7 184 444



Organisasjonsnr: 942 306 504
AS BYGG PROSJEKT

NOTEOPPLYSNINGER - SELSKAP - alle poster oppgitt i hele tall

Note

Tal på aksjar og aksjeeigarar

Note
5

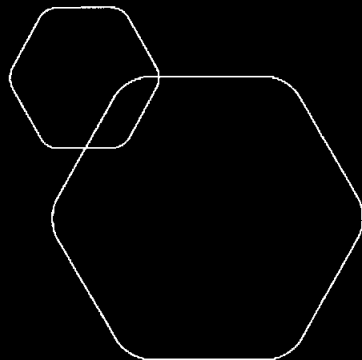
Antall årsverk i regnskapsåret

Verksemda har hatt følgjende tal på årsverk:
4.50

Omløpsmiddel Startdato Sluttdato Endring

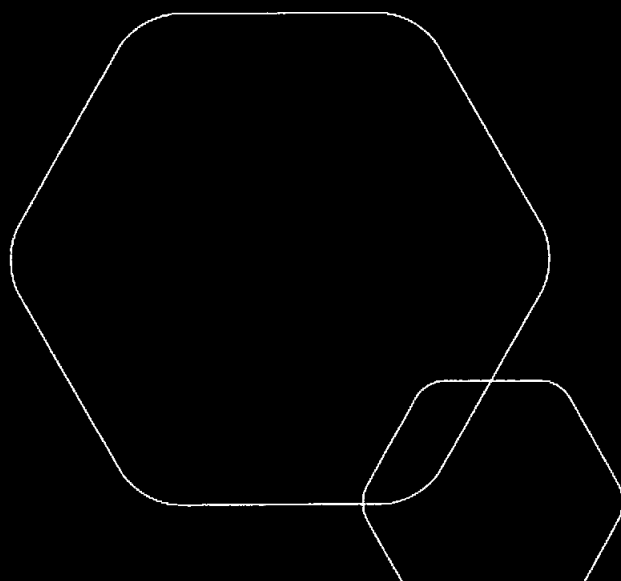
Skattemessig fremf.undersk. Startdato Sluttdato Endring

Kortsiktig gjeld Startdato Sluttdato Endring



Årsregnskap 2021 AS Bygg Prosjekt

Resultatregnskap
Balanse
Noter
Revisjonsberetning



Org.nr.: 942 306 504



AS Bygg Prosjekt

Resultatregnskap

Driftsinntekter og driftskostnader	Note	2021	2020
Salgsinntekt		5 845 316	6 334 715
Annen driftsinntekt		37 320	41 584
Sum driftsinntekter		5 882 636	6 376 299
Varekostnad		3 147 208	3 843 207
Lønnskostnad	5	2 094 928	2 156 398
Avskrivning på driftsmidler	4	41 000	41 000
Annen driftskostnad	5	557 691	350 935
Sum driftskostnader		5 840 827	6 391 541
Driftsresultat		41 809	-15 242
Finansinntekter og finanskostnader			
Inntekt på investering i annet foretak		0	149 520
Annen renteinntekt		36	192
Annen finansinntekt		5 074	3 050 596
Annen rentekostnad		1 298	1 071
Annen finanskostnad		183	0
Resultat av finansposter		3 630	3 199 237
Ordinært resultat før skattekostnad		45 438	3 183 995
Årsresultat		45 438	3 183 995
Overføringer			
Tilleggsutbytte		2 930 000	0
Avsatt til annen egenkapital		0	3 183 995
Overført fra annen egenkapital		2 884 562	0
Sum overføringer		45 438	3 183 995

AS Bygg Prosjekt



AS Bygg Prosjekt

Balanse

Eiendeler	Note	2021	2020
Anleggsmidler			
Varige driftsmidler			
Driftsløsøre, inventar o.a. utstyr	4	17 000	58 000
Sum varige driftsmidler	4	17 000	58 000
Finansielle driftsmidler			
Investeringer i aksjer og andeler	7	231 000	231 000
Sum finansielle anleggsmidler		231 000	231 000
Sum anleggsmidler		248 000	289 000
Omløpsmidler			
Arbeid under utførelse	3	1 188 940	593 270
Fordringer			
Kundefordringer	2	2 304 992	1 313 125
Andre kortsiktige fordringer		0	34 664
Sum fordringer		2 304 992	1 347 789
Bankinnskudd, kontanter o.l.		2 893 134	4 954 385
Sum omløpsmidler		6 387 066	6 895 444
Sum eiendeler		6 635 066	7 184 444

AS Bygg Prosjekt




AS Bygg Prosjekt

Balanse

Egenkapital og gjeld	Note	2021	2020
Innskutt egenkapital			
Aksjekapital	6	125 000	125 000
Sum innskutt egenkapital		125 000	125 000
Opptjent egenkapital			
Annen egenkapital		3 252 574	6 137 135
Sum opptjent egenkapital		3 252 574	6 137 135
Sum egenkapital		3 377 574	6 262 135
Gjeld			
Annen langsiktig gjeld			
Kortsiktig gjeld			
Leverandørgjeld		616 402	363 817
Skattetrekk og andre trekk		476 735	324 830
Utbytte		1 930 000	0
Annen kortsiktig gjeld		234 356	233 662
Sum kortsiktig gjeld		3 257 492	922 308
Sum gjeld		3 257 492	922 308
Sum gjeld og egenkapital		6 635 066	7 184 444

Bømlo ^{14.6}.....2022
Styret i AS Bygg Prosjekt


Daniel Fylkesnes
Styreleder

AS Bygg Prosjekt



AS Bygg Prosjekt

Regnskapsprinsipper

Årsregnskapet er satt opp i samsvar med regnskapsloven og NRS 8 - God regnskapsskikk for små foretak.

Driftsinntekter

Inntektsføring ved salg av varer skjer på leveringstidspunktet.
Store prosjekt inntektsføres når prosjektet er levert.

Skatt

Skattekostnaden i resultatregnskapet omfatter både periodens betalbare skatt og endring i utsatt skatt. Utsatt skatt er beregnet med 22 % på grunnlag av de midlertidige forskjeller som eksisterer mellom regnskapsmessige og skattemessige verdier, samt ligningsmessig underskudd til fremføring ved utgangen av regnskapsåret. Skatteøkende og skattereduserende midlertidige forskjeller som reverserer eller kan reverseres i samme periode er utlignet og nettoført.

Klassifisering og vurdering av anleggsmidler

Anleggsmidler omfatter eiendeler bestemt til varig eie og bruk. Anleggsmidler er vurdert til anskaffelseskost. Varige driftsmidler balanseføres og avskrives over driftsmidlets økonomiske levetid.

Klassifisering og vurdering av omløpsmidler

Omløpsmidler og kortsiktig gjeld omfatter normalt poster som forfaller til betaling innen ett år etter balansedagen, samt poster som knytter seg til varekretsløpet. Omløpsmidler vurderes til laveste verdi av anskaffelseskost og virkelig verdi.

Varer

Varer er vurdert til det laveste av anskaffelseskost og netto salgsverdi.

Fordringer

Kundefordringer og andre fordringer oppføres til pålydende etter fradrag for avsetning til forventet tap. Avsetning til tap gjøres på grunnlag av en individuell vurdering av de enkelte fordringene.

Note 2 Kundefordringer

	2021	2020
Kundefordringer til pålydende	2 304 992	1 313 125
Balanseført verdi av kundefordringer 31.12	2 304 992	1 313 125
Realiserte tap	0	-34 664
Sum resultatførte tap på krav	0	-34 664



AS Bygg Prosjekt

Note 3 Varer

	2021	2020
Tomter under utvikling	1 188 940	593 270
Sum	1 188 940	593 270

Note 4 Anleggsmidler

	Driftsløsøre, inventar ol	Sum
Anskaffelseskost pr. 01.01.21	278 883	278 883
= Anskaffelseskost 31.12.21	278 883	278 883
Akkumulerte avskrivninger 31.12.21	261 883	261 883
= Bokført verdi 31.12.21	17 000	17 000
Årets ordinære avskrivninger	41 000	41 000
Økonomisk levetid	4-5 år	

Note 5 Antall ansatte

Selskapet har i 2021 sysselsatt 4,5 årsverk.

Note 6 Aksjonærer

Aksjekapitalen i AS Bygg Prosjekt pr. 31.12 består av:

	Antall	Pålydende	Bokført
Ordinære aksjer	125	1 000,0	125 000
Sum	125		125 000

Eierstruktur

De største aksjonærene i % pr. 31.12 var:

	Ordinære	Eierandel	Stemmeandel
Daniel Fylkesnes	125	100,0	100,0

Aksjer og opsjoner eiet av medlemmer i styret og daglig leder:

Navn	Verv	Ordinære
Daniel Fylkesnes	Styreleder	125
Totalt antall aksjer		125



AS Bygg Prosjekt

Note 7 Aksjer og andeler i andre foretak m.v.

	Eierandel	Balanseført verdi
Anleggsmidler		
VVS Rørleggeren Bømlo AS	11,0	231 000
Sum		231 000

Note 8 Skatt

Årets skattekostnad	2021	2020
Resultatført skatt på ordinært resultat:		
Betalbar skatt	0	0
Endring i utsatt skattefordel	0	0
Skattekostnad ordinært resultat	0	0

Skattepliktig inntekt:		
Ordinært resultat før skatt	45 438	3 183 995
Permanente forskjeller	6 958	-3 179 887
Endring i midlertidige forskjeller	20 332	-8 354
Anvendelse av fremførbart underskudd	-72 728	0
Skattepliktig inntekt	0	-4 246

Betalbar skatt i balansen:		
Betalbar skatt på årets resultat	0	0
Sum betalbar skatt i balansen	0	0

Skatteeffekten av midlertidige forskjeller og underskudd til fremføring som har gitt opphav til utsatt skatt og utsatte skattefordeler, spesifisert på typer av midlertidige forskjeller

	2021	2020	Endring
Varige driftsmidler	-48 450	-28 118	20 332
Fordringer	-200 000	-200 000	0
Sum	-248 450	-228 118	20 332
Akkumulert fremførbart underskudd	-245 127	-317 855	-72 728
Inngår ikke i beregningen av utsatt skatt	493 577	545 973	52 396
Utsatt skattefordel (22 %)	0	0	0

I henhold til God regnskapsskikk for små foretak balanseføres ikke utsatt skattefordel.



RSM Norge AS

Hatlandsmyro 9 Servicebygget, 5412 Stord
Pb 1291, 5406 Stord
Org.nr: 982 316 588 MVA

T +47 53 40 99 80
F +47 53 40 99 81

www.rsmnorge.no

Til generalforsamlingen i AS Bygg Prosjekt

Uavhengig revisors beretning

Konklusjon

Vi har revidert AS Bygg Prosjekts årsregnskap som viser et overskudd på kr 45 438. Årsregnskapet består av balanse per 31. desember 2021, resultatregnskap for regnskapsåret avsluttet per denne datoen og noter til årsregnskapet, herunder et sammendrag av viktige regnskapsprinsipper.

Etter vår mening

- oppfyller årsregnskapet gjeldende lovkrav, og
- gir årsregnskapet et rettviseende bilde av selskapets finansielle stilling per 31. desember 2021, og av dets resultater for regnskapsåret avsluttet per denne datoen i samsvar med regnskapslovens regler og god regnskapsskikk i Norge.

Grunnlag for konklusjonen

Vi har gjennomført revisjonen i samsvar med de internasjonale revisjonsstandardene International Standards on Auditing (ISA-ene). Våre oppgaver og plikter i henhold til disse standardene er beskrevet nedenfor under *Revisors oppgaver og plikter ved revisjonen av årsregnskapet*. Vi er uavhengige av selskapet slik det kreves i lov, forskrift og International Code of Ethics for Professional Accountants (inkludert internasjonale uavhengighetsstandarder) utstedt av the International Ethics Standards Board for Accountants (IESBA-reglene), og vi har overholdt våre øvrige etiske forpliktelser i samsvar med disse kravene. Innhentet revisjonsbevis er etter vår vurdering tilstrekkelig og hensiktsmessig som grunnlag for vår konklusjon.

Styrets og daglig leders ansvar for årsregnskapet

Styret og daglig leder (ledelsen) er ansvarlige for å utarbeide årsregnskapet og for at det gir et rettviseende bilde i samsvar med regnskapslovens regler og god regnskapsskikk i Norge. Ledelsen er også ansvarlig for slik internkontroll som den finner nødvendig for å kunne utarbeide et årsregnskap som ikke inneholder vesentlig feilinformasjon, verken som følge av misligheter eller utilsiktede feil.

Ved utarbeidelsen av årsregnskapet må ledelsen ta standpunkt til selskapets evne til fortsatt drift og opplyse om forhold av betydning for fortsatt drift. Forutsetningen om fortsatt drift skal legges til grunn for årsregnskapet så lenge det ikke er sannsynlig at virksomheten vil bli avviklet.

THE POWER OF BEING UNDERSTOOD
AUDIT | TAX | CONSULTING

RSM Norge AS is a member of the RSM network and trades as RSM. RSM is the trading name used by the members of the RSM network. Each member of the RSM network is an independent accounting and consulting firm which practices in its own right. The RSM network is not itself a separate legal entity in any jurisdiction.

RSM Norge AS er medlem av/sa er medlem av Den norske Revisorforening.



Revisors beretning 2021 for AS Bygg Prosjekt




Revisors oppgaver og plikter ved revisjonen av årsregnskapet

Vårt mål er å oppnå betryggende sikkerhet for at årsregnskapet som helhet ikke inneholder vesentlig feilinformasjon, verken som følge av misligheter eller utilsiktede feil, og å avgi en revisjonsberetning som inneholder vår konklusjon. Betryggende sikkerhet er en høy grad av sikkerhet, men ingen garanti for at en revisjon utført i samsvar med ISA-ene, alltid vil avdekke vesentlig feilinformasjon som eksisterer. Feilinformasjon kan oppstå som følge av misligheter eller utilsiktede feil. Feilinformasjon blir vurdert som vesentlig dersom den enkeltvis eller samlet med rimelighet kan forventes å påvirke økonomiske beslutninger som brukerne foretar basert på årsregnskapet.

For videre beskrivelse av revisors oppgaver og plikter vises det til:
<https://revisorforeningen.no/revisjonsberetninger>

Stord, 14. juni 2022
RSM Norge AS


Martin Eltarvåg
Statsautorisert revisor