



## ÅRSREGNSKAPET FOR REGNSKAPSÅRET 2020 - GENERELL INFORMASJON

### Enheten

Organisasjonsnummer: 994 312 987  
Organisasjonsform: Aksjeselskap  
Foretaksnavn: STANGELAND BRUKT AS  
Forretningsadresse: Sandnesvegen 80  
4051 SOLA

### Regnskapsår

Årsregnskapets periode: 01.01.2020 - 31.12.2020

### Konsern

Morselskap i konsern: Ja  
Konsernregnskap lagt ved: Nei

### Regnskapsregler

Regler for små foretak benyttet: Ja  
Benyttet ved utarbeidelsen av årsregnskapet til selskapet: Regnskapslovens alminnelige regler

### Årsregnskapet fastsatt av kompetent organ

Bekreftet av representant for selskapet: ERGA REVISJON AS  
Dato for fastsettelse av årsregnskapet: 29.01.2021

### Grunnlag for avgivelse

År 2020: Årsregnskapet er elektronisk innlevert  
År 2019: Tall er hentet fra elektronisk innlevert årsregnskap fra 2020

*Det er ikke krav til at årsregnskapet m.v. som sendes til Regnskapsregisteret er undertegnet. Kontrollen på at dette er utført ligger hos revisor/enhetens øverste organ. Sikkerheten ivaretas ved at innsender har rolle/rettighet for innsending av årsregnskapet via Altinn, og ved at det bekreftes at årsregnskapet er fastsatt av kompetent organ.*

Brønnøysundregistrene, 22.05.2022



### Resultatregnskap

| Beløp i: NOK  | Note | 2020           | 2019              |
|---|------|----------------|-------------------|
| <b>RESULTATREGNSKAP</b>                                       |      |                |                   |
| <b>Inntekter</b>  |      |                |                   |
| Salgsinntekt  |      |                | 10 647 764        |
| Annen driftsinntekt   |      | 545 892        | 425 682           |
| <b>Sum inntekter</b>  |      | <b>545 892</b> | <b>11 073 446</b> |
| <b>Kostnader</b>  |      |                |                   |
| Varekostnad   |      |                | 10 011 833        |
| Avskrivning   | 4    | 309 625        | 214 305           |
| Nedskrivning av varige driftsmidler og immaterielle eiendeler | 4    |                |                   |
| Annen driftskostnad   | 2    | 76 155         | 166 432           |
| <b>Sum kostnader</b>  |      | <b>385 780</b> | <b>10 392 570</b> |
| <b>Driftsresultat</b>   |      | <b>160 112</b> | <b>680 875</b>    |
| <b>Finansinntekter og finanskostnader</b>                     |      |                |                   |
| Annen renteinntekt  |      | 1 906          | 10 884            |
| <b>Sum finansinntekter</b>                                    |      | <b>1 906</b>   | <b>10 884</b>     |
| Annen rentekostnad  |      | 116            | 11 184            |
| Annen finanskostnad   |      |                | 8 206             |
| <b>Sum finanskostnader</b>                                    |      | <b>116</b>     | <b>19 390</b>     |
| <b>Netto finans</b>   |      | <b>1 790</b>   | <b>-8 506</b>     |
| <b>Ordinært resultat før skattekostnad</b>                    |      | <b>161 902</b> | <b>672 370</b>    |
| Skattekostnad på ordinært resultat                            | 8    | 35 600         | 147 893           |
| <b>Ordinært resultat etter skattekostnad</b>                  |      | <b>126 302</b> | <b>524 477</b>    |
| <b>Årsresultat</b>  |      | <b>126 302</b> | <b>524 477</b>    |
| <b>Årsresultat etter minoritetsinteresser</b>                 |      | <b>126 302</b> | <b>524 477</b>    |
| <b>Totalresultat</b>  |      | <b>126 302</b> | <b>524 477</b>    |
| <b>Overføringer og disponeringer</b>                          |      |                |                   |



## Resultatregnskap

| <b>Beløp i: NOK</b>                      | <b>Note</b> | <b>2020</b>    | <b>2019</b>    |
|--|-------------|----------------|----------------|
| Ordinært utbytte                         | 5           |                |                |
| Konsernbidrag                            |             | 68 172         | 317 070        |
| Overført annen egenkapital               | 5           | 58 130         | 207 407        |
| <b>Sum overføringer og disponeringer</b> |             | <b>126 302</b> | <b>524 477</b> |



### Balanse

| Beløp i: NOK                                   | Note | 2020             | 2019             |
|--|------|------------------|------------------|
| <b>BALANSE - EIENDELER</b>                     |      |                  |                  |
| <b>Anleggsmidler</b>                           |      |                  |                  |
| <b>Immaterielle eiendeler</b>                  |      |                  |                  |
| Utsatt skattefordel                            | 8    |                  |                  |
| <b>Varige driftsmidler</b>                     |      |                  |                  |
| Tomter, bygninger o.a. fast eiendom            | 4    |                  |                  |
| Maskiner og anlegg                             | 4    | 2 070 959        | 2 380 584        |
| Skip og flytende installasjoner                | 4    |                  |                  |
| Driftsløsøre, inventar o.a. utstyr             | 4    |                  |                  |
| <b>Sum varige driftsmidler</b>                 |      | <b>2 070 959</b> | <b>2 380 584</b> |
| <b>Finansielle anleggsmidler</b>               |      |                  |                  |
| Investering i datterselskap                    | 3    | 120 000          | 120 000          |
| Investering i annet foretak i samme konsern    | 3    |                  |                  |
| <b>Sum finansielle anleggsmidler</b>           |      | <b>120 000</b>   | <b>120 000</b>   |
| <b>Sum anleggsmidler</b>                       |      | <b>2 190 959</b> | <b>2 500 584</b> |
| <b>Omløpsmidler</b>                            |      |                  |                  |
| <b>Varer</b>                                   |      |                  |                  |
| <b>Fordringer</b>                              |      |                  |                  |
| Kundefordringer                                |      | 9 154            |                  |
| Andre kortsiktige fordringer                   |      |                  | 297 663          |
| <b>Sum fordringer</b>                          |      | <b>9 154</b>     | <b>297 663</b>   |
| <b>Bankinnskudd, kontanter og lignende</b>     |      |                  |                  |
| Bankinnskudd, kontanter o.l.                   |      | 213 249          |                  |
| <b>Sum bankinnskudd, kontanter og lignende</b> |      | <b>213 249</b>   |                  |
| <b>Sum omløpsmidler</b>                        |      | <b>222 403</b>   | <b>297 663</b>   |
| <b>SUM EIENDELER</b>                           |      | <b>2 413 362</b> | <b>2 798 247</b> |



### Balanse

| Beløp i: NOK                             | Note | 2020             | 2019             |
|--|------|------------------|------------------|
| <b>BALANSE - EGENKAPITAL OG GJELD</b>    |      |                  |                  |
| <b>Egenkapital</b>                       |      |                  |                  |
| <b>Innskutt egenkapital</b>              |      |                  |                  |
| Aksjekapital                             | 5, 6 | 500 000          | 500 000          |
| Overkurs                                 | 5    |                  |                  |
| <b>Sum innskutt egenkapital</b>          |      | <b>500 000</b>   | <b>500 000</b>   |
| <b>Opptjent egenkapital</b>              |      |                  |                  |
| Annen egenkapital                        | 5    | 1 685 559        | 1 627 430        |
| <b>Sum opptjent egenkapital</b>          |      | <b>1 685 559</b> | <b>1 627 430</b> |
| <b>Sum egenkapital</b>                   |      | <b>2 185 559</b> | <b>2 127 430</b> |
| <b>Gjeld</b>                             |      |                  |                  |
| <b>Langsiktig gjeld</b>                  |      |                  |                  |
| Utsatt skatt                             | 8    | 117 657          | 101 285          |
| <b>Sum avsetninger for forpliktelser</b> |      | <b>117 657</b>   | <b>101 285</b>   |
| <b>Annen langsiktig gjeld</b>            |      |                  |                  |
| <b>Sum langsiktig gjeld</b>              |      | <b>117 657</b>   | <b>101 285</b>   |
| <b>Kortsiktig gjeld</b>                  |      |                  |                  |
| Gjeld til kredittinstitusjoner           |      |                  | 43 033           |
| Leverandørgjeld                          | 7    |                  | 120 000          |
| Betalbar skatt                           | 8    |                  |                  |
| Skyldig offentlige avgifter              |      | 22 746           |                  |
| Utbytte                                  | 5    |                  |                  |
| Kortsiktig konserngjeld                  |      | 87 400           | 406 500          |
| <b>Sum kortsiktig gjeld</b>              |      | <b>110 146</b>   | <b>569 533</b>   |
| <b>Sum gjeld</b>                         |      | <b>227 803</b>   | <b>670 818</b>   |
| <b>SUM EGENKAPITAL OG GJELD</b>          |      | <b>2 413 362</b> | <b>2 798 247</b> |



Brønnøysundregistrene

ÅRSREGNSKAP FOR REGNSKAPSÅRET 2020 - GENERELL INFORMASJON

Journalnummer: 2021 737523

**Enheten**

Organisasjonsnummer: 994 312 987  
Organisasjonsform: Aksjeselskap  
Foretaksnavn: STANGELAND BRUKT AS  
Forretningsadresse: Sandnesvegen 80  
4051 SOLA

**Regnskapsår**

Årsregnskapets periode: 01.01.2020 - 31.12.2020

**Konsern**

Morselskap i konsern: Ja  
Konsernregnskap lagt ved: Nei

**Regnskapsregler**

Regler for små foretak benyttet: Ja  
Benyttet ved utarbeidelsen av  
årsregnskapet til selskapet: Regnskapslovens alminnelige regler

**Årsregnskapet fastsatt av kompetent organ**

Bekreftet av representant for selskapet: ERGA REVISJON AS  
Dato for fastsettelse av årsregnskapet: 29.01.2021

**Grunnlag for avgivelse**

År 2020: Årsregnskap er elektronisk innlevert.  
År 2019: Tall er hentet fra elektronisk innlevert årsregnskap fra 2020.

*Det er ikke krav til at årsregnskapet m.v. som sendes til Regnskapsregisteret er undertegnet. Kontrollen på at dette er utført ligger hos revisor/enhetens øverste organ. Sikkerheten ivaretas ved at innsender har rolle/rettighet for innsending av årsregnskapet via Altinn, og ved at det bekreftes at årsregnskapet er fastsatt av kompetent organ.*

Brønnøysundregistrene, 25.09.2021



Organisasjonsnr: 994 312 987  
STANGELAND BRUKT AS

## RESULTATREGNSKAP

| <b>Beløp i: NOK</b>   | <b>Note</b> | <b>2020</b>    | <b>2019</b>       |
|---|-------------|----------------|-------------------|
| <b>RESULTATREGNSKAP</b>                                       |             |                |                   |
| <b>Inntekter</b>  |             |                |                   |
| Salgsinntekt  |             |                | 10 647 764        |
| Annen driftsinntekt   |             | 545 892        | 425 682           |
| <b>Sum inntekter</b>  |             | <b>545 892</b> | <b>11 073 446</b> |
| <b>Kostnader</b>  |             |                |                   |
| Varekostnad   |             |                | 10 011 833        |
| Avskrivning   | 4           | 309 625        | 214 305           |
| Nedskrivning av varige driftsmidler og immaterielle eiendeler | 4           |                |                   |
| Annen driftskostnad   | 2           | 76 155         | 166 432           |
| <b>Sum kostnader</b>  |             | <b>385 780</b> | <b>10 392 570</b> |
| <b>Driftsresultat</b>   |             | <b>160 112</b> | <b>680 875</b>    |
| <b>Finansinntekter og finanskostnader</b>                     |             |                |                   |
| Annen renteinntekt  |             | 1 906          | 10 884            |
| <b>Sum finansinntekter</b>                                    |             | <b>1 906</b>   | <b>10 884</b>     |
| Annen rentekostnad  |             | 116            | 11 184            |
| Annen finanskostnad   |             |                | 8 206             |
| <b>Sum finanskostnader</b>                                    |             | <b>116</b>     | <b>19 390</b>     |
| <b>Netto finans</b>   |             | <b>1 790</b>   | <b>-8 506</b>     |
| <b>Ordinært resultat før skattekostnad</b>                    |             |                |                   |
| Skattekostnad på ordinært resultat                            | 8           | 35 600         | 147 893           |
| <b>Ordinært resultat etter skattekostnad</b>                  |             | <b>126 302</b> | <b>524 477</b>    |
| <b>Årsresultat</b>  |             | <b>126 302</b> | <b>524 477</b>    |
| <b>Årsresultat etter minoritetsinteresser</b>                 |             | <b>126 302</b> | <b>524 477</b>    |
| <b>Totalresultat</b>  |             | <b>126 302</b> | <b>524 477</b>    |
| <b>Overføringer og disponeringer</b>                          |             |                |                   |
| Ordinært utbytte  | 5           |                |                   |
| Konsernbidrag   |             | 68 172         | 317 070           |
| Overført annen egenkapital                                    | 5           | 58 130         | 207 407           |
| <b>Sum overføringer og disponeringer</b>                      |             | <b>126 302</b> | <b>524 477</b>    |





Organisasjonsnr: 994 312 987  
STANGELAND BRUKT AS

## BALANSE

| Beløp i: NOK                                       | Note | 2020             | 2019             |
|--|------|------------------|------------------|
| <b>BALANSE - EIENDELER</b>                         |      |                  |                  |
| <b>Anleggsmidler</b>                               |      |                  |                  |
| <b>Immaterielle eiendeler</b>                      |      |                  |                  |
| Utsatt skattefordel                                | 8    |                  |                  |
| <b>Varige driftsmidler</b>                         |      |                  |                  |
| Tomter, bygninger o.a.<br>fast eiendom             | 4    |                  |                  |
| Maskiner og anlegg                                 | 4    | 2 070 959        | 2 380 584        |
| Skip og flytende<br>installasjoner                 | 4    |                  |                  |
| Driftsløsøre, inventar o.<br>a. utstyr             | 4    |                  |                  |
| <b>Sum varige driftsmidler</b>                     |      | <b>2 070 959</b> | <b>2 380 584</b> |
| <b>Finansielle anleggsmidler</b>                   |      |                  |                  |
| Investering i datterselskap                        | 3    | 120 000          | 120 000          |
| Investering i annet<br>foretak i samme konsern     | 3    |                  |                  |
| <b>Sum finansielle<br/>anleggsmidler</b>           |      | <b>120 000</b>   | <b>120 000</b>   |
| <b>Sum anleggsmidler</b>                           |      | <b>2 190 959</b> | <b>2 500 584</b> |
| <b>Omløpsmidler</b>                                |      |                  |                  |
| <b>Varer</b>                                       |      |                  |                  |
| <b>Fordringer</b>                                  |      |                  |                  |
| Kundefordringer                                    |      | 9 154            |                  |
| Andre kortsiktige<br>fordringer                    |      |                  | 297 663          |
| <b>Sum fordringer</b>                              |      | <b>9 154</b>     | <b>297 663</b>   |
| <b>Bankinnskudd, kontanter<br/>og lignende</b>     |      |                  |                  |
| Bankinnskudd, kontanter o.<br>l.                   |      | 213 249          |                  |
| <b>Sum bankinnskudd,<br/>kontanter og lignende</b> |      | <b>213 249</b>   |                  |
| <b>Sum omløpsmidler</b>                            |      | <b>222 403</b>   | <b>297 663</b>   |
| <b>SUM EIENDELER</b>                               |      | <b>2 413 362</b> | <b>2 798 247</b> |

## BALANSE - EGENKAPITAL OG GJELD

### Egenkapital



|  |      |                  |                  |
|--|------|------------------|------------------|
| <b>Innskutt egenkapital</b>                |      |                  |                  |
| Aksjekapital                               | 5, 6 | 500 000          | 500 000          |
| Overkurs                                   | 5    |                  |                  |
| <b>Sum innskutt egenkapital</b>            |      | <b>500 000</b>   | <b>500 000</b>   |
| <b>Opptjent egenkapital</b>                |      |                  |                  |
| Annen egenkapital                          | 5    | 1 685 559        | 1 627 430        |
| <b>Sum opptjent egenkapital</b>            |      | <b>1 685 559</b> | <b>1 627 430</b> |
| <b>Sum egenkapital</b>                     |      | <b>2 185 559</b> | <b>2 127 430</b> |
| <b>Gjeld</b>                               |      |                  |                  |
| <b>Langsiktig gjeld</b>                    |      |                  |                  |
| Utsatt skatt                               | 8    | 117 657          | 101 285          |
| <b>Sum avsetninger for forpliktelseser</b> |      | <b>117 657</b>   | <b>101 285</b>   |
| <b>Annen langsiktig gjeld</b>              |      |                  |                  |
| <b>Sum langsiktig gjeld</b>                |      | <b>117 657</b>   | <b>101 285</b>   |
| <b>Kortsiktig gjeld</b>                    |      |                  |                  |
| <b>Gjeld til kredittinstitusjoner</b>      |      |                  |                  |
| Leverandørgjeld                            | 7    |                  | 43 033           |
| Betalbar skatt                             | 8    |                  | 120 000          |
| Skyldig offentlige avgifter                |      | 22 746           |                  |
| Utbytte                                    | 5    |                  |                  |
| Kortsiktig konserngjeld                    |      | 87 400           | 406 500          |
| <b>Sum kortsiktig gjeld</b>                |      | <b>110 146</b>   | <b>569 533</b>   |
| <b>Sum gjeld</b>                           |      | <b>227 803</b>   | <b>670 818</b>   |
| <b>SUM EGENKAPITAL OG GJELD</b>            |      | <b>2 413 362</b> | <b>2 798 247</b> |



Organisasjonsnr: 994 312 987  
STANGELAND BRUKT AS

NOTEOPPLYSNINGER - SELSKAP - alle poster oppgitt i hele tall

Note  
2

Antall årsverk i regnskapsåret

Virksomheten har hatt følgende antall årsverk:  
0.00



# Årsregnskap 2020 Stangeland Brukt AS

**Org.nr.: 994 312 987**



## Stangeland Brukt AS

## Resultatregnskap

|  | Note | 2020           | 2019              |
|--|------|----------------|-------------------|
| <b>Driftsinntekter</b>                     |      |                |                   |
| Salgsinntekt                               |      | 0              | 10 647 764        |
| Annen driftsinntekt                        |      | 545 892        | 425 682           |
| <b>Sum driftsinntekter</b>                 |      | <b>545 892</b> | <b>11 073 446</b> |
| <b>Driftskostnader</b>                     |      |                |                   |
| Varekostnad                                |      | 0              | 10 011 833        |
| Avskrivning                                | 4    | 309 625        | 214 305           |
| Annen driftskostnad                        | 2    | 76 155         | 166 432           |
| <b>Sum driftskostnader</b>                 |      | <b>385 780</b> | <b>10 392 570</b> |
| <b>Driftsresultat</b>                      |      | <b>160 112</b> | <b>680 875</b>    |
| <b>Finansinntekter og finanskostnader</b>  |      |                |                   |
| Renteinntekt                               |      | 1 906          | 10 884            |
| Rentekostnad                               |      | 116            | 11 184            |
| Annen finanskostnad                        |      | 0              | 8 206             |
| <b>Resultat av finansposter</b>            |      | <b>1 790</b>   | <b>-8 506</b>     |
| <b>Ordinært resultat før skattekostnad</b> |      | <b>161 902</b> | <b>672 370</b>    |
| Skattekostnad på ordinært resultat         | 8    | 35 600         | 147 893           |
| Ordinært resultat                          |      | <b>126 302</b> | <b>524 477</b>    |
| <b>Årsresultat</b>                         |      | <b>126 302</b> | <b>524 477</b>    |
| <b>Overføringer</b>                        |      |                |                   |
| Avsatt konsernbidrag                       |      | 68 172         | 317 070           |
| Overført annen egenkapital                 | 5    | 58 130         | 207 407           |
| <b>Sum overføringer</b>                    |      | <b>126 302</b> | <b>524 477</b>    |



## Stangeland Brukt AS

### Balansen 31.12.

| EIENDELER                            | Note | 2020             | 2019             |
|--------------------------------------|------|------------------|------------------|
| <b>Anleggsmidler</b>                 |      |                  |                  |
| <b>Varige driftsmidler</b>           |      |                  |                  |
| Maskiner og anlegg                   | 4    | 2 070 959        | 2 380 584        |
| <b>Sum varige driftsmidler</b>       |      | <u>2 070 959</u> | <u>2 380 584</u> |
| <b>Finansielle anleggsmidler</b>     |      |                  |                  |
| Investering i datterselskap          | 3    | 120 000          | 120 000          |
| <b>Sum finansielle anleggsmidler</b> |      | <u>120 000</u>   | <u>120 000</u>   |
| <b>Sum anleggsmidler</b>             |      | <u>2 190 959</u> | <u>2 500 584</u> |
| <b>Omløpsmidler</b>                  |      |                  |                  |
| <b>Fordringer</b>                    |      |                  |                  |
| Kundefordringer                      |      | 9 154            | 0                |
| Andre kortsiktige fordringer         |      | 0                | 297 663          |
| <b>Sum fordringer</b>                |      | <u>9 154</u>     | <u>297 663</u>   |
| <b>Bankinnskudd, kontanter o.l.</b>  |      | <u>213 249</u>   | <u>0</u>         |
| <b>Sum omløpsmidler</b>              |      | <u>222 403</u>   | <u>297 663</u>   |
| <b>SUM EIENDELER</b>                 |      | <u>2 413 362</u> | <u>2 798 247</u> |




Stangeland Brukt AS


Balansen 31.12.

| EGENKAPITAL OG GJELD                   | Note | 2020             | 2019             |
|--|------|------------------|------------------|
| <b>Innskutt egenkapital</b>            |      |                  |                  |
| Aksjekapital                           | 5, 6 | 500 000          | 500 000          |
| <b>Sum innskutt egenkapital</b>        |      | <u>500 000</u>   | <u>500 000</u>   |
| <b>Opptjent egenkapital</b>            |      |                  |                  |
| Annen egenkapital                      | 5    | 1 685 559        | 1 627 430        |
| <b>Sum opptjent egenkapital</b>        |      | <u>1 685 559</u> | <u>1 627 430</u> |
| <b>Sum egenkapital</b>                 |      | <u>2 185 559</u> | <u>2 127 430</u> |
| <b>Gjeld</b>                           |      |                  |                  |
| <b>Avsetning for forpliktelser</b>     |      |                  |                  |
| Utsatt skatt                           | 8    | 117 657          | 101 285          |
| <b>Sum avsetning for forpliktelser</b> |      | <u>117 657</u>   | <u>101 285</u>   |
| <b>Kortsiktig gjeld</b>                |      |                  |                  |
| Gjeld til kredittinstitusjoner         |      | 0                | 43 033           |
| Leverandørgjeld                        | 7    | 0                | 120 000          |
| Betalbar skatt                         | 8    | 0                | 0                |
| Skyldig offentlige avgifter            |      | 22 746           | 0                |
| Avgitt konserbidrag                    |      | 87 400           | 406 500          |
| <b>Sum kortsiktig gjeld</b>            |      | <u>110 146</u>   | <u>569 533</u>   |
| <b>Sum gjeld</b>                       |      | <u>227 803</u>   | <u>670 818</u>   |
| <b>SUM EGENKAPITAL OG GJELD</b>        |      | <u>2 413 362</u> | <u>2 798 247</u> |

Sola, 29.01.2021

Styret i Stangeland Brukt AS

  
Olav Stangeland  
styreleder/daglig leder

  
Tommy Stangeland  
styremedlem

  
Egil Bue  
styremedlem



## Stangeland Brukt AS

### Noter til årsregnskapet for 2020

#### Note 1 Regnskapsprinsipper

Årsregnskapet er satt opp i samsvar med regnskapsloven og NRS 8 - God regnskapsskikk for små foretak.

#### Inntekts- og kostnadsføringstidspunkt (sammenstilling)

Inntekt resultatføres som hovedregel når den er opptjent. Utgifter sammenstilles med og kostnadsføres samtidig med de inntekter utgiftene kan henføres til. Utgifter som ikke kan henføres direkte til inntekter, kostnadsføres når de påløper.

#### Eiendeler og gjeld

Eiendeler/gjeld som knytter seg til varekretsløpet og poster som forfaller til betaling innen ett år etter balansedagen, er klassifisert som omløpsmidler/kortsiktig gjeld. Vurdering av omløpsmidler/kortsiktig gjeld skjer til laveste/høyeste verdi av anskaffelseskost og virkelig verdi. Virkelig verdi er definert som antatt fremtidig salgspris redusert med forventede salgskostnader. Andre eiendeler er klassifisert som anleggsmidler. Vurdering av anleggsmidler skjer til anskaffelseskost. Anleggsmidler som forringes avskrives. Dersom det finner sted en verdiendring som ikke er forbigående, foretas en nedskrivning av anleggsmidlet. Tilsvarende prinsipper legges normalt til grunn for gjeldsposter.

#### Klassifisering og vurdering av anleggsmidler

Anleggsmidler omfatter eiendeler bestemt til varig eie og bruk. Anleggsmidler er vurdert til anskaffelseskost. Varige driftsmidler balanseføres og avskrives over driftsmidlets økonomiske levetid. Varige driftsmidler nedskrives til gjenvinnbart beløp ved verdifall som forventes ikke å være forbigående. Gjenvinnbart beløp er det høyeste av netto salgsverdi og verdi i bruk. Verdi i bruk er nåverdi av fremtidige kontantstrømmer knyttet til eiendelen. Nedskrivningen reverseres når grunnlaget for nedskrivningen ikke lenger er til stede.

#### Klassifisering og vurdering av omløpsmidler

Omløpsmidler og kortsiktig gjeld omfatter normalt poster som forfaller til betaling innen ett år etter balansedagen, samt poster som knytter seg til varekretsløpet. Omløpsmidler vurderes til laveste verdi av anskaffelseskost og virkelig verdi.

#### Investering i datterselskap

Investering i datterselskap vurderes etter kostmetoden og er balanseført til anskaffelseskost med mindre nedskrivning har vært nødvendig. Det er foretatt nedskrivning til virkelig verdi når verdifall skyldes årsaker som ikke kan forventes å være forbigående og det må anses nødvendig etter god regnskapsskikk. Nedskrivninger er reversert når grunnlaget for nedskrivning ikke lenger er til stede.

Utbytte, konsernbidrag og andre utdelinger fra datterselskap er inntektsført samme år som det er avsatt i givers regnskap. Overstiger utbytte / konsernbidraget andelen av opptjent resultat etter anskaffelsestidspunktet, representerer den overskytende del tilbakebetaling av investert kapital, og utdelingene er fratrukket investeringens verdi i balansen til morselskapet.

#### Fordringer

Kundefordringer og andre fordringer oppføres til pålydende etter fradrag for avsetning til forventet tap. Avsetning til tap gjøres på grunnlag av en individuell vurdering av de enkelte fordringene.

#### Skatt

Skattekostnaden i resultatregnskapet omfatter både periodens betalbare skatt og endring i utsatt skatt. Utsatt skatt er beregnet med 22 % på grunnlag av de midlertidige forskjeller som eksisterer mellom regnskapsmessige og skattemessige verdier, samt ligningsmessig underskudd til fremføring ved utgangen av regnskapsåret. Skatteøkende og skattereduserende midlertidige forskjeller som reverserer eller kan reverseres i samme periode er utlignet og nettoført.



## Stangeland Brukt AS

### Noter til årsregnskapet for 2020

#### Note 2 Lønnskostnader, ansatte, godtgjørelse, lån til ansatte

Selskapet har ingen ansatte.

#### Daglig leder

Det er ikke utbetalt godtgjørelse til daglig leder i 2020.

#### Styrehonorar

Det er ikke utbetalt styrehonorar i 2020.

#### Revisor

Revisjonshonorar er kostnadsført med kr 11 050 eks. mva. I tillegg kommer honorar til revisor for bistand med utarbeidelse av årsregnskap og ligningspapirer med kr 3 237 eks. mva.

#### Note 3 Aksjer i datterselskap

|                     | Forretningskontor | Eierandel | Balanseført verdi | Resultat       | Egenkapital    |
|---------------------|-------------------|-----------|-------------------|----------------|----------------|
| Machinery Rental AS | Soma              | 100%      | 120 000           | -75 186        | 115 378        |
| <b>Totalt</b>       |                   |           | <b>120 000</b>    | <b>-75 186</b> | <b>115 378</b> |

#### Note 4 Varige driftsmidler

|   | Maskiner         |
|---|------------------|
| Anskaffelseskost 01.01.                 | 2 704 065        |
| <b>Anskaffelseskost 31.12.</b>          | <b>2 704 065</b> |
| Akkumulerte avskrivninger 01.01.        | 323 481          |
| Årets avskrivninger                     | 309 625          |
| <b>Akkumulerte avskrivninger 31.12.</b> | <b>633 106</b>   |
| <b>Bokført verdi 31.12.</b>             | <b>2 070 959</b> |
| Avskrivningsplan                        | Lineær           |
| Avskrivningssatser                      | 8 år             |

#### Note 5 Egenkapital

|                           | Aksjekapital   | Annen egenkapital | Sum egenkapital  |
|---------------------------|----------------|-------------------|------------------|
| Egenkapital 01.01.        | 500 000        | 1 627 430         | 2 127 430        |
| Årets resultat            | 0              | 126 302           | 126 302          |
| Avgitt konsernbidrag      | 0              | -68 172           | -68 172          |
| <b>Egenkapital 31.12.</b> | <b>500 000</b> | <b>1 685 559</b>  | <b>2 185 559</b> |



## Stangeland Brukt AS

### Noter til årsregnskapet for 2020

#### Note 6 Antall aksjer, aksjeeiere m.v

| Aksjekapital    | Antall | Pålydende | Balanseført |
|-----------------|--------|-----------|-------------|
| Ordinære aksjer | 500    | 1 000     | 500 000     |

Alle aksjene gir samme rettigheter i selskapet

| Aksjonærer:           | Ordinære aksjer | Sum        | Eier- og stemmeandel |
|-----------------------|-----------------|------------|----------------------|
| Stangeland Gruppen as | 500             | 500        | 100%                 |
| <b>Sum</b>            | <b>500</b>      | <b>500</b> | <b>100%</b>          |

#### Note 7 Mellomværende med foretak i samme konsern / nærstående parter

| Gjeld            | 2020     | 2019           |
|------------------|----------|----------------|
| Leverandørgjeld  | 0        | 120 000        |
| <b>Sum gjeld</b> | <b>0</b> | <b>120 000</b> |



## Stangeland Brukt AS

### Noter til årsregnskapet for 2020

#### Note 8 Skatt

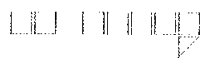
| Årets skattekostnad                      | 2020          | 2019           |
|--|---------------|----------------|
| Resultatført skatt på ordinært resultat: |               |                |
| Betalbar skatt                           | 19 228        | 89 430         |
| Endring i utsatt skatt                   | 16 372        | 58 463         |
| <b>Skattekostnad ordinært resultat</b>   | <b>35 600</b> | <b>147 893</b> |
| Skattepliktig inntekt:                   |               |                |
| Ordinært resultat før skatt              | 161 902       | 672 370        |
| Permanente forskjeller                   | 0             | 0              |
| Endring i midlertidige forskjeller       | -74 414       | -265 744       |
| Avgitt konsernbidrag                     | -87 400       | -406 500       |
| <b>Skattepliktig inntekt</b>             | <b>87</b>     | <b>126</b>     |
| Betalbar skatt i balansen:               |               |                |
| Betalbar skatt på årets resultat         | 19 228        | 89 430         |
| Betalbar skatt på avgitt konsernbidrag   | -19 228       | -89 430        |
| <b>Sum betalbar skatt i balansen</b>     | <b>0</b>      | <b>0</b>       |

Skatteeffekten av midlertidige forskjeller som har gitt opphav til utsatt skatt og utsatte skattefordeler, spesifisert på typer av midlertidige forskjeller

|                                  | 2020           | 2019           | Endring        |
|----------------------------------|----------------|----------------|----------------|
| Varige driftsmidler              | 534 802        | 460 388        | -74 414        |
| <b>Sum</b>                       | <b>534 802</b> | <b>460 388</b> | <b>-74 414</b> |
| <b>Grunnlag for utsatt skatt</b> | <b>534 802</b> | <b>460 388</b> | <b>-74 414</b> |
| <b>Utsatt skatt (22 %)</b>       | <b>117 657</b> | <b>101 285</b> | <b>-16 371</b> |



ERGA REVISJON as



ER  
1998

Tlf: +47 51 51 03 70

Fax: +47 51 51 03 71

Jens Zeilitzgt.47

Postboks 672

N-4003 Stavanger

Org. nr. 980 024 679 - mva

Statsautorisert revisor

medlem av Den norske Revisorforening

Til generalforsamlingen i Stangeland Brukt AS

## Uavhengig revisors beretning

### Uttalelse om revisjonen av årsregnskapet

#### Konklusjon

Vi har revidert Stangeland Brukt AS sitt årsregnskap som viser et overskudd på NOK 126 302. Årsregnskapet består av balanse per 31. desember 2020 og resultatregnskap for regnskapsåret avsluttet per denne datoen og noter til årsregnskapet, herunder et sammendrag av viktige regnskapsprinsipper.

Etter vår mening er det medfølgende årsregnskapet avgitt i samsvar med lov og forskrifter og gir et rettviseende bilde av selskapets finansielle stilling per 31. desember 2020, og av dets resultater for regnskapsåret avsluttet per denne datoen i samsvar med regnskapslovens regler og god regnskapsskikk i Norge.

#### Grunnlag for konklusjonen

Vi har gjennomført revisjonen i samsvar med lov, forskrift og god revisjonsskikk i Norge, herunder de internasjonale revisjonsstandardene (ISA-ene). Våre oppgaver og plikter i henhold til disse standardene er beskrevet i Revisors oppgaver og plikter ved revisjon av årsregnskapet. Vi er uavhengige av selskapet slik det kreves i lov og forskrift, og har overholdt våre øvrige etiske forpliktelser i samsvar med disse kravene. Etter vår oppfatning er innhentet revisjonsbevis tilstrekkelig og hensiktsmessig som grunnlag for vår konklusjon.

#### Styrets og daglig leders ansvar for årsregnskapet

Styret og daglig leder (ledelsen) er ansvarlig for å utarbeide årsregnskapet i samsvar med lov og forskrifter, herunder for at det gir et rettviseende bilde i samsvar med regnskapslovens regler og god regnskapsskikk i Norge. Ledelsen er også ansvarlig for slik intern kontroll som den finner nødvendig for å kunne utarbeide et årsregnskap som ikke inneholder vesentlig feilinformasjon, verken som følge av misligheter eller utilsiktede feil.

Ved utarbeidelsen av årsregnskapet må ledelsen ta standpunkt til selskapets evne til fortsatt drift og opplyse om forhold av betydning for fortsatt drift. Forutsetningen om fortsatt drift skal legges til grunn for årsregnskapet så lenge det ikke er sannsynlig at virksomheten vil bli avvirket.



#### Revisors oppgaver og plikter ved revisjonen av årsregnskapet

Vårt mål er å oppnå betryggende sikkerhet for at årsregnskapet til Stangeland Brukt AS som helhet ikke inneholder vesentlig feilinformasjon, verken som følge av misligheter eller utilsiktede feil, og å avgi en revisjonsberetning som inneholder vår konklusjon. Betryggende sikkerhet er en høy grad av sikkerhet, men ingen garanti for at en revisjon utført i samsvar med lov, forskrift og god revisjonsskikk i Norge, herunder ISA-ene, alltid vil avdekke vesentlig feilinformasjon som eksisterer. Feilinformasjon kan oppstå som følge av misligheter eller utilsiktede feil. Feilinformasjon blir vurdert som vesentlig dersom den enkeltvis eller samlet med rimelighet kan forventes å påvirke økonomiske beslutninger som brukerne foretar basert på årsregnskapet.

For videre beskrivelse av revisorsoppgaver og plikter vises det til <https://revisorforeningen.no/revisjonsberetninger>.

#### Uttalelse om øvrige lovmessige krav

##### Konklusjon om registrering og dokumentasjon

Basert på vår revisjon av årsregnskapet som beskrevet ovenfor, og kontrollhandlinger vi har funnet nødvendig i henhold til internasjonal standard for attestasjonsoppdrag (ISAE) 3000 «Attestasjonsoppdrag som ikke er revisjon eller forenklet revisorkontroll av historisk finansiell informasjon», mener vi at ledelsen har oppfylt sin plikt til å sørge for ordentlig og oversiktlig registrering og dokumentasjon av selskapets regnskapsopplysninger i samsvar med lov og god bokføringsskikk i Norge.

Stavanger, 29. januar 2021  
Erga Revisjon as

  
Konrad Skulstad  
Statsautorisert revisor