



ÅRSREGNSKAPET FOR REGNSKAPSÅRET 2023 - GENERELL INFORMASJON

Enheten

Organisasjonsnummer:	982 775 620
Organisasjonsform:	Aksjeselskap
Foretaksnavn:	KNUT AXEL UGLAND HOLDING AS
Forretningsadresse:	Reddalsveien 1 4886 GRIMSTAD

Regnskapsår

Årsregnskapets periode:	01.01.2023 - 31.12.2023
-------------------------	-------------------------

Konsern

Mørselskap i konsern:	Ja
Konsernregnskap lagt ved:	Ja

Regnskapsregler

Regler for små foretak benyttet:	Nei
Benyttet ved utarbeidelsen av årsregnskapet til selskapet:	Regnskapslovens alminnelige regler
Benyttet ved utarbeidelsen av årsregnskapet til konsernet:	Regnskapslovens alminnelige regler

Årsregnskapet fastsatt av kompetent organ

Bekreftet av representant for selskapet:	Laila Terkelsen
Dato for fastsettelse av årsregnskapet:	28.06.2024

Grunnlag for avgivelse

År 2023: Årsregnskapet er elektronisk innlevert
År 2022: Tall er hentet fra elektronisk innlevert årsregnskap fra 2023

Det er ikke krav til at årsregnskapet m.v. som sendes til Regnskapsregisteret er undertegnet. Kontrollen på at dette er utført ligger hos revisor/enhetens øverste organ. Sikkerheten ivaretas ved at innsender har rolle/rettighet for innsending av årsregnskapet via Altinn, og ved at det bekreftes at årsregnskapet er fastsatt av kompetent organ.

Brønnøysundregistrene, 07.08.2025



Resultatregnskap

Beløp i: NOK	Note	2023	2022
RESULTATREGNSKAP			
Inntekter			
Salgsinntekt		959 000	5 274 000
Leieinntekter		109 394 000	104 446 000
Inntekt fra investering i datter		14 032 000	62 121 000
Inntekt fra TS		12 322 000	9 910 000
Inntekt fra investering i aksjer		6 027 000	2 406 000
Andre driftsinntekter		47 925 000	34 059 000
Sum inntekter		190 659 000	218 216 000
Kostnader			
Lønnskostnad		14 111 000	13 686 000
Avskrivning på varige driftsmidler og immaterielle eiendeler		17 403 000	17 583 000
Nedskrivning av varige driftsmidler og immaterielle eiendeler		2 000 000	49 096 000
Leiekostnader		68 870 000	44 566 000
Andre driftskostnader		17 768 000	52 594 000
Sum kostnader		120 152 000	177 525 000
Driftsresultat		70 507 000	40 691 000
Finansinntekter og finanskostnader			
Renteinntekt fra foretak i samme konsern		7 515 000	7 262 000
Annen finansinntekt		11 717 000	11 316 000
Verdiøkning andre finansielle instrumenter vurdert til virkelig verdi		12 894 000	
Sum finansinntekter		32 126 000	18 578 000
Verdireduksjon andre finansielle instrumenter vurdert til virkelig verdi			3 509 000
Rentekostnad til foretak i samme konsern		396 000	821 000
Annen finanskostnad		20 407 000	14 788 000
Sum finanskostnader		20 803 000	19 118 000
Netto finans		11 323 000	-540 000
Ordinært resultat før skattekostnad		81 830 000	40 151 000



Resultatregnskap

Beløp i: NOK	Note	2023	2022
Skattekostnad på ordinært resultat		11 965 000	10 261 000
Ordinært resultat etter skattekostnad		69 865 000	29 890 000
Årsresultat		69 865 000	29 890 000
Overføringer og disponeringer			
Tilleggsutbytte		27 400 000	0
Overføringer til/fra annen egenkapital		42 465 000	29 890 000
Sum overføringer og disponeringer		69 865 000	29 890 000



Balanse

Beløp i: NOK	Note	2023	2022
BALANSE - EIENDELER			
Anleggsmidler			
Immaterielle eiendeler			
Varige driftsmidler			
Tomter, bygninger og annen fast eiendom		6 759 000	7 525 000
Skip, rigger, fly og lignende		230 253 000	238 412 000
Driftsløsøre, inventar, verktøy, kontormaskiner og lignende		2 770 000	2 403 000
Sum varige driftsmidler		239 782 000	248 340 000
Finansielle anleggsmidler			
Investering i datterselskap		428 484 000	416 855 000
Lån til foretak i samme konsern		130 968 000	88 909 000
Investeringer i tilknyttet selskap		114 316 000	97 472 000
Investeringer i aksjer og andeler		64 656 000	64 656 000
Andre fordringer		4 426 000	6 417 000
Sum finansielle anleggsmidler		742 850 000	674 309 000
Sum anleggsmidler		982 632 000	922 649 000
Omløpsmidler			
Varer			
Fordringer			
Kundefordringer		5 894 000	5 897 000
Andre fordringer		19 993 000	42 838 000
Sum fordringer		25 887 000	48 735 000
Investeringer			
Markedsbaserte aksjer		100 097 000	97 858 000
Sum investeringer		100 097 000	97 858 000
Bankinnskudd, kontanter og lignende			
Bankinnskudd, kontanter og lignende		163 894 000	186 249 000
Sum bankinnskudd, kontanter og lignende		163 894 000	186 249 000



Balanse

Beløp i: NOK	Note	2023	2022
Sum omløpsmidler		289 878 000	332 842 000
SUM EIENDELER		1 272 510 000	1 255 491 000
BALANSE - EGENKAPITAL OG GJELD			
Egenkapital			
Innskutt egenkapital			
Selskapskapital		1 200 000	1 200 000
Overkurs		11 868 000	11 868 000
Sum innskutt egenkapital		13 068 000	13 068 000
Opptjent egenkapital			
Annen egenkapital		999 303 000	956 838 000
Sum opptjent egenkapital		999 303 000	956 838 000
Sum egenkapital		1 012 371 000	969 906 000
Gjeld			
Langsiktig gjeld			
Utsatt skatt		25 921 000	17 361 000
Sum avsetninger for forpliktelser		25 921 000	17 361 000
Annen langsiktig gjeld			
Gjeld til kredittinstitusjoner		163 473 000	167 009 000
Sum annen langsiktig gjeld		163 473 000	167 009 000
Sum langsiktig gjeld		189 394 000	184 370 000
Kortsiktig gjeld			
Leverandørgjeld		5 775 000	5 921 000
Betalbar skatt		2 834 000	0
Skyldige offentlige avgifter		1 115 000	1 044 000
Utbytte		27 400 000	0
Annen kortsiktig gjeld		33 621 000	94 249 000
Sum kortsiktig gjeld		70 745 000	101 214 000
Sum gjeld		260 139 000	285 584 000



Balanse

Beløp i: NOK	Note	2023	2022
SUM EGENKAPITAL OG GJELD		1 272 510 000	1 255 490 000



Konsernets resultatregnskap

Beløp i: NOK	Note	2023	2022
RESULTATREGNSKAP			
Inntekter			
Salgsinntekt		743 732 000	906 508 000
Leieinntekter		147 327 000	123 663 000
Inntekt fra TS		54 174 000	3 911 000
Inntekt fra investering i aksjer og andeler		6 027 000	2 406 000
Andre driftsinntekter		49 937 000	92 658 000
Sum inntekter		1 001 197 000	1 129 146 000
Kostnader			
Varekostnad		421 207 000	477 314 000
Lønnskostnad		135 281 000	225 915 000
Avskrivning på varige driftsmidler og immaterielle eiendeler		37 237 000	43 235 000
Nedskrivning av varige driftsmidler og immaterielle eiendeler		0	0
Leiekostnader		68 870 000	44 566 000
Andre driftskostnader		176 026 000	253 165 000
Sum kostnader		838 621 000	1 044 195 000
Driftsresultat		162 576 000	84 951 000
Finansinntekter og finanskostnader			
Annen finansinntekt		24 357 000	20 072 000
Verdiøkning andre finansielle instrumenter vurdert til virkelig verdi		12 894 000	
Sum finansinntekter		37 251 000	20 072 000
Verdireduksjon andre finansielle instrumenter vurdert til virkelig verdi			3 509 000
Annen finanskostnad		42 187 000	27 372 000
Sum finanskostnader		42 187 000	30 881 000
Netto finans		-4 936 000	-10 809 000
Ordinært resultat før skattekostnad		157 640 000	74 142 000
Skattekostnad på ordinært resultat		28 314 000	11 190 000
Ordinært resultat etter skattekostnad		129 326 000	62 952 000



Konsernets resultatregnskap

Beløp i: NOK	Note	2023	2022
Årsresultat		129 326 000	62 952 000



Konsernets balanse

Beløp i: NOK	Note	2023	2022
BALANSE - EIENDELER			
Anleggsmidler			
Immaterielle eiendeler			
Utvikling		32 361 000	31 421 000
Andre immaterielle eiendeler		1 290 000	449 000
Goodwill		4 468 000	0
Sum immaterielle eiendeler		38 119 000	31 870 000
Varige driftsmidler			
Tomter, bygninger og annen fast eiendom		197 704 000	151 462 000
Skip, rigger, fly og lignende		230 253 000	262 969 000
Driftsløsøre, inventar, verktøy, kontormaskiner og lignende		8 767 000	19 333 000
Sum varige driftsmidler		436 724 000	433 764 000
Finansielle anleggsmidler			
Investeringer i tilknyttet selskap		316 164 000	250 697 000
Investeringer i aksjer og andeler		64 659 000	64 659 000
Andre fordringer		6 963 000	8 822 000
Sum finansielle anleggsmidler		387 786 000	324 178 000
Sum anleggsmidler		862 629 000	789 812 000
Omløpsmidler			
Varer			
Varer		331 596 000	278 544 000
Sum varer		331 596 000	278 544 000
Fordringer			
Kundefordringer		80 045 000	70 587 000
Andre fordringer		20 125 000	48 415 000
Sum fordringer		100 170 000	119 002 000
Investeringer			
Markedsbaserte aksjer		100 097 000	97 858 000
Sum investeringer		100 097 000	97 858 000



Konsernets balanse

Beløp i: NOK	Note	2023	2022
Bankinnskudd, kontanter og lignende			
Bankinnskudd, kontanter og lignende		258 285 000	293 645 000
Sum bankinnskudd, kontanter og lignende		258 285 000	293 645 000
Sum omløpsmidler		790 148 000	789 049 000
SUM EIENDELER		1 652 777 000	1 578 861 000
BALANSE - EGENKAPITAL OG GJELD			
Egenkapital			
Innskutt egenkapital			
Aksjekapital		1 200 000	1 200 000
Overkurs		11 868 000	11 868 000
Sum innskutt egenkapital		13 068 000	13 068 000
Opptjent egenkapital			
Annen egenkapital		1 141 348 000	1 035 833 000
Minoritetsinteresser		16 457 000	20 664 000
Sum opptjent egenkapital		1 157 805 000	1 056 497 000
Sum egenkapital		1 170 873 000	1 069 565 000
Gjeld			
Langsiktig gjeld			
Utsatt skatt		19 173 000	9 739 000
Sum avsetninger for forpliktelser		19 173 000	9 739 000
Annen langsiktig gjeld			
Gjeld til kredittinstitusjoner		239 852 000	258 497 000
Øvrig langsiktig gjeld		1 056 000	11 452 000
Sum annen langsiktig gjeld		240 908 000	269 949 000
Sum langsiktig gjeld		260 081 000	279 688 000
Kortsiktig gjeld			
Gjeld til kredittinstitusjoner		35 223 000	31 943 000
Leverandørgjeld		52 622 000	48 545 000



Konsernets balanse

Beløp i: NOK	Note	2023	2022
Betalbar skatt		21 048 000	9 032 000
Skyldige offentlige avgifter		15 675 000	18 762 000
Utbytte		28 943 000	2 312 000
Annen kortsiktig gjeld		68 311 000	119 014 000
Sum kortsiktig gjeld		221 822 000	229 608 000
Sum gjeld		481 903 000	509 296 000
SUM EGENKAPITAL OG GJELD		1 652 776 000	1 578 861 000



Brønnøysundregistrene

ÅRSREGNSKAP FOR REGNSKAPSÅRET 2023 - GENERELL INFORMASJON

Journalnummer: 2024 636673

Enheten

Organisasjonsnummer: 982 775 620
Organisasjonsform: Aksjeselskap
Foretaksnavn: KNUT AXEL UGLAND HOLDING AS
Forretningsadresse: Reddalsveien 1
4886 GRIMSTAD

Regnskapsår

Årsregnskapets periode: 01.01.2023 - 31.12.2023

Konsern

Morselskap i konsern: Ja
Konsernregnskap lagt ved: Ja

Regnskapsregler

Regler for små foretak benyttet: Nei
Benyttet ved utarbeidelsen av
årsregnskapet til selskapet: Regnskapslovens alminnelige regler
Benyttet ved utarbeidelsen av
årsregnskapet til konsernet: Regnskapslovens alminnelige regler

Årsregnskapet fastsatt av kompetent organ

Bekreftet av representant for selskapet: Laila Terkelsen
Dato for fastsettelse av årsregnskapet: 28.06.2024

Grunnlag for avgivelse

År 2023: Årsregnskap er elektronisk innlevert.
År 2022: Tall er hentet fra elektronisk innlevert årsregnskap fra 2023.

Det er ikke krav til at årsregnskapet m.v. som sendes til Regnskapsregisteret er undertegnet. Kontrollen på at dette er utført ligger hos revisor/enhetens øverste organ. Sikkerheten ivaretas ved at innsender har rolle/rettighet for innsending av årsregnskapet via Altinn, og ved at det bekreftes at årsregnskapet er fastsatt av kompetent organ.

Brønnøysundregistrene, 08.08.2024



Organisasjonsnr: 982 775 620
KNUT AXEL UGLAND HOLDING AS

RESULTATREGNSKAP

Beløp i: NOK	Note	2023	2022
RESULTATREGNSKAP			
Inntekter			
Salgsinntekt		959 000	5 274 000
Leieinntekter		109 394 000	104 446 000
Inntekt fra investering i datter		14 032 000	62 121 000
Inntekt fra TS		12 322 000	9 910 000
Inntekt fra investering i aksjer		6 027 000	2 406 000
Andre driftsinntekter		47 925 000	34 059 000
Sum inntekter		190 659 000	218 216 000
Kostnader			
Lønnskostnad		14 111 000	13 686 000
Avskrivning på varige driftsmidler og immaterielle eiendeler		17 403 000	17 583 000
Nedskrivning av varige driftsmidler og immaterielle eiendeler		2 000 000	49 096 000
Leiekostnader		68 870 000	44 566 000
Andre driftskostnader		17 768 000	52 594 000
Sum kostnader		120 152 000	177 525 000
Driftsresultat		70 507 000	40 691 000
Finansinntekter og finanskostnader			
Renteinntekt fra foretak i samme konsern		7 515 000	7 262 000
Annen finansinntekt		11 717 000	11 316 000
Verdiøkning andre finansielle instrumenter vurdert til virkelig verdi		12 894 000	
Sum finansinntekter		32 126 000	18 578 000
Verdireduksjon andre finansielle instrumenter vurdert til virkelig verdi			3 509 000
Rentekostnad til foretak i samme konsern		396 000	821 000
Annen finanskostnad		20 407 000	14 788 000
Sum finanskostnader		20 803 000	19 118 000
Netto finans		11 323 000	-540 000
Ordinært resultat før skattekostnad			
Skattekostnad på ordinært resultat		81 830 000	40 151 000
		11 965 000	10 261 000



Ordinært resultat etter skattekostnad	69 865 000	29 890 000
Årsresultat	69 865 000	29 890 000
Overføringer og disponeringer		
Tilleggsutbytte	27 400 000	0
Overføringer til/fra annen egenkapital	42 465 000	29 890 000
Sum overføringer og disponeringer	69 865 000	29 890 000



Organisasjonsnr: 982 775 620
KNUT AXEL UGLAND HOLDING AS

BALANSE

Beløp i: NOK	Note	2023	2022
BALANSE - EIENDELER			
Anleggsmidler			
Immaterielle eiendeler			
Varige driftsmidler			
Tomter, bygninger og annen fast eiendom		6 759 000	7 525 000
Skip, rigger, fly og lignende		230 253 000	238 412 000
Driftsløsøre, inventar, verktøy, kontormaskiner og lignende		2 770 000	2 403 000
Sum varige driftsmidler		239 782 000	248 340 000
Finansielle anleggsmidler			
Investering i datterselskap		428 484 000	416 855 000
Lån til foretak i samme konsern		130 968 000	88 909 000
Investeringer i tilknyttet selskap		114 316 000	97 472 000
Investeringer i aksjer og andeler		64 656 000	64 656 000
Andre fordringer		4 426 000	6 417 000
Sum finansielle anleggsmidler		742 850 000	674 309 000
Sum anleggsmidler		982 632 000	922 649 000
Omløpsmidler			
Varer			
Fordringer			
Kundefordringer		5 894 000	5 897 000
Andre fordringer		19 993 000	42 838 000
Sum fordringer		25 887 000	48 735 000
Investeringer			
Markedsbaserte aksjer		100 097 000	97 858 000
Sum investeringer		100 097 000	97 858 000
Bankinnskudd, kontanter og lignende			
Bankinnskudd, kontanter og lignende		163 894 000	186 249 000
Sum bankinnskudd, kontanter og lignende		163 894 000	186 249 000
Sum omløpsmidler		289 878 000	332 842 000



SUM EIENDELER	1 272 510 000	1 255 491 000
BALANSE - EGENKAPITAL OG GJELD		
Egenkapital		
Innskutt egenkapital		
Selskapskapital	1 200 000	1 200 000
Overkurs	11 868 000	11 868 000
Sum innskutt egenkapital	13 068 000	13 068 000
Opptjent egenkapital		
Annen egenkapital	999 303 000	956 838 000
Sum opptjent egenkapital	999 303 000	956 838 000
Sum egenkapital	1 012 371 000	969 906 000
Gjeld		
Langsiktig gjeld		
Utsatt skatt	25 921 000	17 361 000
Sum avsetninger for forpliktelser	25 921 000	17 361 000
Annen langsiktig gjeld		
Gjeld til kredittinstitusjoner	163 473 000	167 009 000
Sum annen langsiktig gjeld	163 473 000	167 009 000
Sum langsiktig gjeld	189 394 000	184 370 000
Kortsiktig gjeld		
Leverandørgjeld	5 775 000	5 921 000
Betalbar skatt	2 834 000	0
Skyldige offentlige avgifter	1 115 000	1 044 000
Utbytte	27 400 000	0
Annen kortsiktig gjeld	33 621 000	94 249 000
Sum kortsiktig gjeld	70 745 000	101 214 000
Sum gjeld	260 139 000	285 584 000
SUM EGENKAPITAL OG GJELD	1 272 510 000	1 255 490 000



Organisasjonsnr: 982 775 620
KNUT AXEL UGLAND HOLDING AS

KONSERNRESULTATREGNSKAP

Beløp i: NOK	Note	2023	2022
RESULTATREGNSKAP			
Inntekter			
Salgsinntekt		743 732 000	906 508 000
Leieinntekter		147 327 000	123 663 000
Inntekt fra TS		54 174 000	3 911 000
Inntekt fra investering i aksjer og andeler		6 027 000	2 406 000
Andre driftsinntekter		49 937 000	92 658 000
Sum inntekter		1 001 197 000	1 129 146 000
Kostnader			
Varekostnad		421 207 000	477 314 000
Lønnskostnad		135 281 000	225 915 000
Avskrivning på varige driftsmidler og immaterielle eiendeler		37 237 000	43 235 000
Nedskrivning av varige driftsmidler og immaterielle eiendeler		0	0
Leiekostnader		68 870 000	44 566 000
Andre driftskostnader		176 026 000	253 165 000
Sum kostnader		838 621 000	1 044 195 000
Driftsresultat		162 576 000	84 951 000
Finansinntekter og finanskostnader			
Annen finansinntekt		24 357 000	20 072 000
Verdiøkning andre finansielle instrumenter vurdert til virkelig verdi		12 894 000	
Sum finansinntekter		37 251 000	20 072 000
Verdireduksjon andre finansielle instrumenter vurdert til virkelig verdi			3 509 000
Annen finanskostnad		42 187 000	27 372 000
Sum finanskostnader		42 187 000	30 881 000
Netto finans		-4 936 000	-10 809 000
Ordinært resultat før skattekostnad			
skattekostnad		157 640 000	74 142 000
Skattekostnad på ordinært resultat		28 314 000	11 190 000
Ordinært resultat etter skattekostnad		129 326 000	62 952 000
Årsresultat		129 326 000	62 952 000





Organisasjonsnr: 982 775 620
KNUT AXEL UGLAND HOLDING AS

KONSERNBALANSE

Beløp i: NOK	Note	2023	2022
BALANSE - EIENDELER			
Anleggsmidler			
Immaterielle eiendeler			
Utvikling		32 361 000	31 421 000
Andre immaterielle eiendeler		1 290 000	449 000
Goodwill		4 468 000	0
Sum immaterielle eiendeler		38 119 000	31 870 000
Varige driftsmidler			
Tomter, bygninger og annen fast eiendom		197 704 000	151 462 000
Skip, rigger, fly og lignende		230 253 000	262 969 000
Driftsløsøre, inventar, verktøy, kontormaskiner og lignende		8 767 000	19 333 000
Sum varige driftsmidler		436 724 000	433 764 000
Finansielle anleggsmidler			
Investeringer i tilknyttet selskap		316 164 000	250 697 000
Investeringer i aksjer og andeler		64 659 000	64 659 000
Andre fordringer		6 963 000	8 822 000
Sum finansielle anleggsmidler		387 786 000	324 178 000
Sum anleggsmidler		862 629 000	789 812 000
Omløpsmidler			
Varer			
Varer		331 596 000	278 544 000
Sum varer		331 596 000	278 544 000
Fordringer			
Kundefordringer		80 045 000	70 587 000
Andre fordringer		20 125 000	48 415 000
Sum fordringer		100 170 000	119 002 000
Investeringer			
Markedsbaserte aksjer		100 097 000	97 858 000
Sum investeringer		100 097 000	97 858 000
Bankinnskudd, kontanter og lignende			
Bankinnskudd, kontanter og lignende		258 285 000	293 645 000
Sum bankinnskudd, kontanter og lignende		258 285 000	293 645 000



Sum omløpsmidler	790 148 000	789 049 000
SUM EIENDELER	1 652 777 000	1 578 861 000
BALANSE - EGENKAPITAL OG GJELD		
Egenkapital		
Innskutt egenkapital		
Aksjekapital	1 200 000	1 200 000
Overkurs	11 868 000	11 868 000
Sum innskutt egenkapital	13 068 000	13 068 000
Opptjent egenkapital		
Annen egenkapital	1 141 348 000	1 035 833 000
Minoritetsinteresser	16 457 000	20 664 000
Sum opptjent egenkapital	1 157 805 000	1 056 497 000
Sum egenkapital	1 170 873 000	1 069 565 000
Gjeld		
Langsiktig gjeld		
Utsatt skatt	19 173 000	9 739 000
Sum avsetninger for forpliktelser	19 173 000	9 739 000
Annen langsiktig gjeld		
Gjeld til kredittinstitusjoner	239 852 000	258 497 000
Øvrig langsiktig gjeld	1 056 000	11 452 000
Sum annen langsiktig gjeld	240 908 000	269 949 000
Sum langsiktig gjeld	260 081 000	279 688 000
Kortsiktig gjeld		
Gjeld til kredittinstitusjoner		
Leverandørgjeld	52 622 000	48 545 000
Betalbar skatt	21 048 000	9 032 000
Skyldige offentlige avgifter	15 675 000	18 762 000
Utbytte	28 943 000	2 312 000
Annen kortsiktig gjeld	68 311 000	119 014 000
Sum kortsiktig gjeld	221 822 000	229 608 000
Sum gjeld	481 903 000	509 296 000
SUM EGENKAPITAL OG GJELD	1 652 776 000	1 578 861 000



Organisasjonsnr: 982 775 620
KNUT AXEL UGLAND HOLDING AS

NOTEOPPLYSNINGER - SELSKAP - alle poster oppgitt i hele tall

Note
6

Antall årsverk i regnskapsåret
8.00

Sum Beløp

Balanseført verdi 31.12. Varige driftsmidler Immaterielle eiend.

Konsernregnskap

Morselskapet sitt navn

Forretningskontor for morselskapet

Begrunnelse for at datterselskap er utelatt fra konsolideringen

Samlet beløp - tilknyttet selskap Årets Fjorårets

Samlet beløp - foretak i samme konsern Årets Fjorårets

Samlet beløp - foretak i samme konsern Årets Fjorårets

Samlet beløp - felles kontrollert virksomhet Årets Fjorårets

Pantstillelse Beløp

Beholdning av egne aksjer Antall Pålydende Andel av aksjek.



Organisasjonsnr: 982 775 620
KNUT AXEL UGLAND HOLDING AS

NOTEOPPLYSNINGER - KONSERN

- alle poster oppgitt i hele tall



Årsregnskap

2023

Knut Axel Ugland Holding AS



KNUT AXEL UGLAND HOLDING AS ÅRSBERETNING 2023

Knut Axel Ugland Holding AS (KAUH) driver sin virksomhet fra Grimstad. Selskapets og konsernets investeringer er blant annet innenfor luftfartsvirksomhet, shipping, eiendom, reisebyråvirksomhet og handel innen jakt og fiske. Etter styrets vurdering gir årsregnskapet som avgis for morselskapet og konsernet, en rettvise beskrivelse av selskapets og konsernets utvikling, resultater og finansielle stilling. Regnskapet er avlagt under forutsetning om fortsatt drift, og styret bekrefter at forutsetning om fortsatt drift er til stede.

LUFTFARTSVIRKSOMHET

Konsernet har vesentlige endringer i kontraktporteføljen i 2023 mot 2022. I april 2023 ble 5 av datterselskapene solgt. Dette medførte et tap ved salg i konsernet. Deler av luftfartsvirksomheten ga i 2023 et negativt resultat, men samlet sett bidro luftfartsvirksomheten positivt i konsernet.

SHIPPING

Totalt har KAUH-konsernet, gjennom to selskapsinvesteringer, eierandeler i 4 skip. Virksomheten i shipping ga et betydelig positivt resultat i 2023. Et av selskapene endret sin finansiering fra leasing til ordinær bankfinansiering. Dette medførte nye verdsettelse og endring i avskrivingsplan som resulterte i en betydelig positiv økning i resultatet. Konsernet har i januar 2024 solgt seg ut av en av sine selskapsinvesteringer hvor vederlaget er delvis kontantoppgjør samt aksjer i et nystiftet shippingselskap.

EIENDOM

Ugland Estates AS har i 2023 hatt to av sine bygg fullt utleid på langsiktige leiekontrakter. Selskapet har ferdigstilt et nytt kontorbygg i Grimstad i oktober 2023, bygget er fullt utleid på langsiktige leiekontrakter. Ugland Air Property AS baser er i all hovedsak fullt utleid, og selskapet har levert gode resultater i 2023. KAUH sine eiendommer på Cayman Islands var også tilfredsstillende utleid i 2023.

VAREHANDEL OG REISELIV

Varehandel innen jakt, fiske og friluftsliv har levert svært gode resultater i 2023. Reiseliv har levert et svært godt resultat i 2023.

FINANSPORTEFØLJEN

Finansporteføljen ga i 2023 et positivt resultat.

FORSKNING OG UTVIKLING

Datterselskapet Axnes AS har utviklet flybårne og militære kommunikasjonsløsninger, og det foretas kontinuerlig videreutvikling av produktene tilpasset nye markeder og fremtidige markedskrav. Selskapet har over flere år gjort store investeringer i markedsarbeid og organisasjon knyttet opp mot det amerikanske militære markedet. Dette har preget selskapets tidligere resultater. I 2023 leverte selskapet positivt resultat, som følge av en sterk økning av salget i det sivile markedet og økt omsetning innen militære markeder.



RESULTAT

Årets resultat for morselskapet ble i 2023 NOK 69 865 000 mot NOK 29 890 000 i 2022. Konsernet oppnådde et årsresultat i 2023 på NOK 129 326 000 mot NOK 62 952 000 i 2022.

FINANSIELL STILLING OG LIKVIDITET M.V.

Selskapets og konsernets finansielle stilling og likviditet er tilfredsstillende. Total egenkapital i morselskapet pr. 31.12.2023 er NOK 1 012 371 000 tilsvarende 79,56 % av total kapitalen. Finansiell risiko vurderes som begrenset da deler av konsernets kunder er i offentlig virksomhet.

Utviklingen på valutamarkedene har stor betydning for resultatet i KAUH-konsernet. Den risikoen som dette innebærer, er delvis avhjulpet ved at inntekter og låne/leasing finansiering er i samme valuta. (Ref. note 2)

KONTANTSTRØMOPPSTILLING

Netto kontantstrøm fra operasjonelle aktiviteter ble for morselskapet NOK 25 067 000 i 2023 mot NOK 72 893 000 i 2022, og for konsernet NOK 37 547 000 i 2023 mot NOK 77 181 000 i 2022.

Hovedårsaken til den store endringen fra 2022 til 2023 er blant annet utkjøp av leaset helikopter i 2023, hvor mesteparten av innbetalt salgssum for samme helikopter ble mottatt som forskudd fra kunde i 2022. I tillegg påvirker endringen i rentenivået på selskapets langsiktige gjeld, samt rentedelen av leasingkostnaden, kontantstrømmen fra operasjonell aktivitet negativt.

STYREANSVAR

Selskapet har inngått styreansvarsforsikring for styremedlemmer og ledende ansatte mot rettslige økonomiske krav som måtte fremmes mot dem i egenskap av utøvelse av sine verv i selskapet. Forsikringen er dekket via Lloyds i London og forsikrede i polisen er definert som følgende:

The Insured under this policy is any past, present, or future individual member of the board of directors and/or executive board or similar executive body of the group as well as any past, present, or future officer, de facto director, shadow director or employee of the group who is capable of incurring personal managerial liability.

Geografisk område forsikringen omfatter er hele verden.

Forsikringen gjelder også for ansatte og styremedlemmer i selskapets datterselskaper.

OFFENTLIG REDEGJØRELSE FOR AKTSOMHETSVALDERINGENE I ÅPENHETSLOVEN

Selskapets redegjørelse vil bli offentliggjort på www.kauh.no.

AKSJONÆRER, STYRET, ORGANISASJONEN, LIKESTILLING, DISKRIMINERING OG MILJØ

Selskapet eies med 60 % av Knut Axel Ugland Invest AS og 40 % av Polo Holding AS.

Styret mener at arbeidsmiljøet for morselskapet og konsernet forøvrig er tilfredsstillende. Selskapet har rutiner og prosedyrer som ivaretar helse, miljø og sikkerhet – generell årlig helseundersøkelse for alle ansatte inngår i dette. Sykefraværet i morselskapet har i 2023 vært på 3,8 %. I datterselskapene har det vært et sykefravær på ca 3,8 %. Det har ikke inntruffet alvorlige personskader i morselskapet eller konsernet.

I morselskapet er det 3 kvinnelige styremedlem og 2 menn. I konsernselskapene er det 5 kvinnelige styremedlem, de øvrige er menn. Av ansatte i morselskapet er 4 menn og 5 kvinner. I konsernet var det pr. 31/12-2023 ansatt totalt 139 hel- og deltidsansatte, hvorav 37 var kvinner. Selskapet/konsernet forskjellsbehandler ingen ansatte grunnet kjønn,



nasjonalitet eller religion – og ser ikke behov for å planlegge eller iverksette spesielle tiltak for å fremme likestilling.

YTRE MILJØ

Morselskapets/konsernets virksomhet har ikke medført forurensning av det ytre miljø utover det som må oppfattes som vanlig industristandard.

FREMTIDSUTSIKTER


Den vesentligste delen av investeringene i konsernet, innen luftfartsvirksomhet, shipping og eiendom, er i hovedsak sikret ved inngåtte kontrakter med solide kunder. Annen virksomhet i konsernet er i stor grad knyttet opp mot det norske forretnings- og konsumentmarkedet.

Det forventes samlet sett en positiv utvikling i konsernet.

Grimstad, 19. juni 2024
i styret for Knut Axel Ugland Holding AS



Knut Axel Ugland
Styrets leder/daglig leder



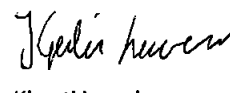
Tina Ugland
Styremedlem



Knut Alexander Ugland
Styremedlem



Oda Ugland
Styremedlem



Kjersti Løwehr
Styremedlem



KNUT AXEL UGLAND HOLDING AS

Balanse
pr. 31. desember


KAUH AS		Note	Konsern	
2022	2023		2023	2022
NOK 1000	NOK 1000	NOK 1000	NOK 1000	
				Eiendeler
				Anleggsmidler
				Immatrielle eiendeler
0	0	11	4 468	0
0	0	11	32 361	31 421
0	0	11	1 290	449
<u>0</u>	<u>0</u>		<u>38 119</u>	<u>31 870</u>
				Varige driftsmidler
7 525	6 759	12,23	197 704	151 462
238 412	230 253	12,23	230 253	262 969
2 403	2 770	12,23	8 767	19 333
<u>248 340</u>	<u>239 782</u>		<u>436 724</u>	<u>433 764</u>
				Finansielle anleggsmidler
416 855	428 484	13	0	0
97 472	114 316	14	316 164	250 697
64 656	64 656	15	64 659	64 659
88 909	130 968	16	0	0
6 417	4 426	6,16	6 963	8 822
<u>674 309</u>	<u>742 850</u>		<u>387 786</u>	<u>324 178</u>
<u>922 649</u>	<u>982 632</u>		<u>862 629</u>	<u>789 812</u>
				Omløpsmidler
0	0	17,23	331 596	278 544
				Fordringer
5 897	5 894		80 045	70 587
42 838	19 993	16,23	20 125	48 415
<u>48 735</u>	<u>25 887</u>		<u>100 170</u>	<u>119 002</u>
				Investeringer
97 858	100 097	18	100 097	97 858
<u>97 858</u>	<u>100 097</u>		<u>100 097</u>	<u>97 858</u>
<u>186 249</u>	<u>163 894</u>	19	<u>258 285</u>	<u>293 645</u>
<u>332 842</u>	<u>289 878</u>		<u>790 148</u>	<u>789 049</u>
<u>1 255 491</u>	<u>1 272 510</u>		<u>1 652 777</u>	<u>1 578 861</u>




KNUT AXEL UGLAND HOLDING AS


Balanse
pr. 31. desember


KAUH AS		Note		Konsern	
2022	2023	2023	2022	2023	2022
NOK 1000	NOK 1000	NOK 1000	NOK 1000	NOK 1000	NOK 1000
1 200	1 200	20,21	1 200	1 200	
11 868	11 868	20	11 868	11 868	
13 068	13 068		13 068	13 068	
956 838	999 303	20	1 141 348	1 035 833	
956 838	999 303		1 141 348	1 035 833	
0	0	20	16 457	20 664	
969 906	1 012 371	20	1 170 873	1 069 565	
0	0	6	0	0	
17 361	25 921	10	19 173	9 739	
17 361	25 921		19 173	9 739	
167 009	163 473	22,23	239 852	258 497	
0	0	22,23	1 056	11 452	
167 009	163 473		240 908	269 949	
184 370	189 394		260 081	279 688	
0	0	23	35 223	31 943	
5 921	5 775		52 622	48 545	
0	2 834	10	21 048	9 032	
1 044	1 115		15 675	18 762	
0	27 400		28 943	2 312	
94 249	33 620		68 311	119 014	
101 215	70 745		221 822	229 608	
1 255 491	1 272 510		1 652 777	1 578 861	

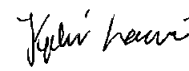

Knut Axel Ugland
Styrets leder/Daglig leder


Knut Alexander Ugland
Styremedlem

Grimstad, 19. Juni 2024


Tina Ugland
Styremedlem


Sida Ugland
Styremedlem


Kjersti Löwehr
Styremedlem



KNUT AXEL UGLAND HOLDING AS

Kontantstrømsanalyse

KAUH AS			Konsern	
2022	2023		2023	2022
		Kontantstrøm fra operasjonelle aktiviteter		
40 151	81 830	Ordinært resultat før skattekostnad	157 641	74 141
-	-	Resultat fra investering i datter-tilknyttet selskap	(54 174)	(3 911)
3 509	(12 894)	Verdiendring markedsbaserte finansielle omløpsmidler	(12 894)	3 509
(3 770)	-	Betalbar skatt	(9 032)	(13 096)
66 679	19 403	Av-og nedskrivninger	37 237	43 235
(34 058)	(29 433)	Gevinst/Tap ved salg av anleggsmidler	(4 187)	(47 355)
-	-	Gevinst/Tap ved salg av omløpsaksjer	-	-
(752)	(1 224)	Endring i pensjonsmidler/forpliktelser	(1 357)	19 421
1 134	(32 615)	Endring i beholdninger, fordringer og kortsiktig gjeld	(75 687)	1 237
<u>72 893</u>	<u>25 067</u>	Netto kontantstrøm fra operasjonelle aktiviteter	<u>37 547</u>	<u>77 181</u>
		A		
		Kontantstrøm fra investeringsaktiviteter		
-	48 930	Salg av varige driftsmidler	48 930	-
(1 382)	(30 256)	Kjøp av varige driftsmidler	(102 705)	(34 211)
112 155	17 646	Salg/innbetalinger fra aksjer/fond	29 866	132 572
(49 355)	(35 006)	Kjøp av aksjer/fond	(21 891)	(10 633)
-	-	Netto kontantstrøm ved kjøp av datterselskap	-	-
17 950	(33 290)	Endring langsiktige fordringer	-	4 836
<u>79 368</u>	<u>(31 976)</u>	Netto kontantstrøm fra investeringsaktiviteter	<u>(45 800)</u>	<u>92 564</u>
		B		
		Kontantstrøm fra finansieringsaktiviteter		
(51 260)	(15 446)	Endring langsiktig gjeld	(28 075)	(65 991)
(2 109)	-	Endring kortsiktig gjeld	3 280	(6 989)
-	-	Utbetaling av utbytte	(2 312)	(1 651)
<u>(53 369)</u>	<u>(15 446)</u>	Netto kontantstrøm fra finansieringsaktiviteter	<u>(27 107)</u>	<u>(74 631)</u>
		C		
98 892	(22 355)	Netto endring i kontanter og kontantekvivalenter	<u>(35 360)</u>	<u>95 114</u>
		A+B+C		
87 357	186 249	Beholdning av kontanter ved periodens begynnelse	293 645	198 531
<u>186 249</u>	<u>163 894</u>	Beholdning av kontanter ved periodens slutt	<u>258 285</u>	<u>293 645</u>



KNUT AXEL UGLAND HOLDING AS

Alle beløp er i NOK 1 000 med mindre annet er nevnt.

NOTE 1-REGNSKAPSPRINSIPPER

Årsregnskapet er satt opp i samsvar med regnskapslovens bestemmelser og god regnskapsskikk. De viktigste regnskapsprinsipper er beskrevet nedenfor og gjelder for hele konsernet:

Konsolideringsprinsipper

Konsernregnskapet omfatter morselskapet samt nedenforstående selskaper, og viser selskapenes økonomiske stilling og resultat av årets virksomhet som en samlet økonomisk enhet. KAUH's investeringer er gruppert i følgende typer foretak pr. 31.12:

Datterselskaper(DS):

Ugland Estates AS	100,00 %
Schou AS	100,00 %
Frisport AB	100,00 %
Flyfish Europe AS	100,00 %
Centrum Reisebyrå AS	100,00 %
Axnes AS	94,66 %
UAB Inoversa	83,79 %
Fjellfly AS	95,12 %
Jakt & Friluft AS	77,96 %
Steven Holdings Ltd	100,00 %
Ugland Air Property AS	100,00 %
Ahrex Aps	100,00 %

Selskapene er konsolidert på 100%-basis, mens minoritetsinteressene vises i balansen som egen post under egenkapital. I resultatregnskapet beregnes minoritetsinteressenes andel av årsresultatet.

Tilknyttede selskaper(TS):

Ugland House (Cayman) Ltd	49,00 %
South Church Holdings Ltd	49,00 %
Downtown Holding Ltd	49,00 %
Rem Valhall AS	34,00 %
Adriatic Tankers IS	32,47 %
Far East Property (Holdings) Inc	25,74 %
Harbour View Investment Lt	49,00 %
Vario Sport AS	34,88 %
Markensgate 9 AS	25,00 %
Campus Hotell AS	32,22 %

Tilknyttede selskaper er innarbeidet etter egenkapitalmetoden. Dette innebærer at morselskapet innarbeider sin andel av egenkapital og netto resultat i konsernregnskapet.

Øvrige selskaper.

Aksjer og andeler med eierandel mindre enn 20 % er innarbeidet i selskaps- og konsernregnskapet etter kostmetoden.

Ved utarbeidelsen av konsernregnskapet er interne fordringer og gjeld samt transaksjoner mellom konsernselskapene eliminert. Selskaper som er tilkommet i løpet av året tas med i konsernets regnskap fra overtagelsestidspunktet til 31/12, mens selskaper som er avhendt i løpet av året tas med i resultatregnskapet frem til avhendelsestidspunktet. Resultat- og balanseverdier for utenlandske selskaper blir omregnet etter valutakursen pr. 31/12, og omregningsdifferenser blir ført mot egenkapitalen.

Ved tilgang av datterselskaper, felleskontrollerte virksomheter og tilknyttede virksomheter elimineres kostprisen på aksjer i morselskapet mot egenkapitalen i det ervervede selskap på oppkjøpstidspunktet. Forskjellen mellom kostpris og netto bokført verdi av eiendeler i det oppkjøpte selskap tillegges de eiendeler merverdien knytter seg til innenfor markedsverdien av disse eiendeler. Den del av kostpris som ikke kan tillegges spesifikke eiendeler representerer goodwill, som avskrives lineært over antatt økonomisk levetid. Gevinst/tap ved avgang av selskaper er resultatført.



Bruk av estimat i utarbeidelsen av årsregnskapet

Ledelsen har brukt estimater og forutsetninger som har påvirket eiendeler, gjeld, inntekter, kostnader og opplysning om potensielle forpliktelser. Dette gjelder særlig avskrivninger på varige driftsmidler, vurdering av leieavtaler, vurderinger i reservedelslager og pensjonsforpliktelser. Fremtidige hendelser kan medføre at estimatene endrer seg. Estimater og de underliggende forutsetningene vurderes løpende. Endringer i regnskapsmessige estimater regnskapsføres i den perioden endringene oppstår. Hvis endringene også gjelder fremtidige perioder fordeles effekten over inneværende og fremtidige perioder.

Prinsipp for opptjening og kostnadsføring

Inntekt resultatføres når den er opptjent, for salg av varer og tjenester regnes dette å være på leveringstidspunktet. Utgifter sammenstilles med og kostnadsføres samtidig med de inntekter utgiftene kan henføres til. Utgifter som ikke kan henføres direkte til inntekter, kostnadsføres når de påløper.

Valuta

Transaksjoner i utenlandsk valuta omregnes til kursen på transaksjonstidspunktet. Pengeposter i utenlandsk valuta omregnes etter balansedagens kurs. Kort og langsiktige valutaposter er vurdert til gjeldende kurs pr 31.12. Realisert og urealisert agio og disagio er vist under finansposter. Benyttede kurspr. 31/12 er:

USD 10,1724 EUR 11,2405 SEK 101,30 DKK 150,82

Hovedregel for vurdering og klassifisering av eiendeler og gjeld

Eiendeler bestemt til varig eie er klassifisert som anleggsmidler. Andre eiendeler er klassifisert som omløpsmidler. Fordringer som skal tilbakebetales innen ett år er klassifisert som omløpsmidler. Ved klassifisering av gjeld er analoge kriterier lagt til grunn.

Anleggsmidler vurderes til anskaffelseskost, men nedskrives til virkelig verdi når verdifallet forventes ikke å være forbigående. Anleggsmidler med begrenset økonomisk levetid avskrives planmessig. Langsiktig gjeld balanseføres til nominelt beløp på etableringstidspunktet.

Omløpsmidler vurderes til laveste verdi av anskaffelseskost og virkelig verdi. Kortsiktig gjeld balanseføres til nominelt beløp på etableringstidspunktet.

Enkelte poster er i samsvar med regnskapsloven vurdert etter spesielle vurderingsregler. Det redegjøres nærmere for disse nedenfor.

Immaterielle eiendeler

Forskning og utviklingskostnader (FOU). Utgifter knyttet til forskningsaktiviteter resultatføres når de påløper. Utgiftene knyttet til utviklingsaktiviteter, herunder langsiktige leveranseavtaler, blir balanseført i den grad produktet, prosessen eller kontrakten er teknisk og kommersielt gjennomførbar og konsernet har tilstrekkelige ressurser til å ferdigstille utviklingen og eller gjennomføre kontrakten. Utgifter som balanseføres inkluderer materialkostnader og andre eksterne kostnader, opplæringskostnader og direkte lønnskostnader. Balanseførte utviklingskostnader føres i balansen til anskaffelseskost fratrukket akkumulerte av- og nedskrivninger.

Utsatt skattefordel og goodwill blir balanseført i den utstrekning kriteriene for balanseføring er oppfylt.

Varige driftsmidler

Varige driftsmidler avskrives over forventet økonomisk levetid og avskrivningene fordeles planmessig over denne periode. Direkte vedlikehold av driftsmidler kostnadsføres løpende under driftskostnader, mens påkostninger eller forbedringer tillegges driftsmidlets kostpris og avskrives i takt med dette.

Lånekostnader

Lånekostnader resultatføres når lånekostnaden oppstår. Lånekostnader balanseføres i den grad disse er direkte relatert til kjøp/tilvirkning av et anleggsmiddel. Rentekostnadene løper under byggeperioden til anleggsmiddelet balanseføres. Balanseføringen av lånekostnadene gjøres frem til det tidspunkt anleggsmiddelet er klart for bruk.

Vedlikehold luftfartøy

Komponenter og skrog overhales etter et bestemt antall flytimer fastsatt av Luftfartstilsynet og/eller fabrikantene. For eide og finansielt leasede luftfartøy aktiveres større komponenter og avskrives pr. time frem til neste overhaling.



Leieavtaler:

Finansielle leieavtaler

Leieavtaler hvor konsernet overtar den vesentlige del av risiko og avkastning som er forbundet med eierskap av eiendelen er finansielle leieavtaler. Ved leieperiodens begynnelse innregnes finansielle leieavtaler til et beløp tilsvarende det laveste av virkelig verdi og minsteleiens nåverdi, fratrukket akkumulerte av- og nedskrivninger. Ved beregningen av leieavtalens nåverdi benyttes selskapets marginale lånerente. Direkte utgifter knyttet til etablering av leiekontrakten er inkludert i eiendelens kostpris.

Samme avskrivningstid benyttes som for selskapets øvrige avskrivbare eiendeler.

Operasjonelle leieavtaler

Leieavtaler hvor det vesentlige av risiko og avkastning som er forbundet med eierskap av eiendel ikke er overført klassifiseres som operasjonelle leieavtaler. Leiebetalinger klassifiseres som driftskostnad.

Finansielle anleggsmidler

Investeringer i datterselskaper, felles kontrollert virksomhet, tilknyttede selskaper og andre anleggsaksjer samt andeler er bokført etter kostmetoden i morselskapsregnskapet. I dette regnskapet blir gevinst ved salg av anleggsaksjer og andeler rapportert som *Andre driftsinntekter*, mens tap oppgis under *Andre driftskostnader*. Gevinst ved salg av omløpsaksjer blir rapportert som *Andre finansinntekter*, mens tap oppgis under *Andre finanskostnader*. Aksjeutbytter fra anleggsaksjer klassifiseres som *Andre driftsinntekter* i morselskapsregnskapet, aksjeutbytter fra omløpsaksjer klassifiseres som *Andre finansinntekter*.

Omløpsmidler

Varer. Lager av innkjøpte varer/reservedeler er verdsett til laveste verdi av kostpris og virkelig verdi. Kostpris er satt ved bruk av gjennomsnittlig anskaffelseskost. Faktisk endring i lager av reservedeler bokføres og klassifiseres som andre driftskostnader.

Fordringer. Kundefordringer og andre fordringer oppføres til pålydende etter fradrag for avsetning til forventet tap. Avsetning til tap gjøres på grunnlag av en individuell vurdering av de enkelte fordringene. I tillegg gjøres det for øvrige kundefordringer en uspesifisert avsetning for å dekke antatt tap.

Markedsbaserte finansielle omløpsmidler vurderes som hovedregel til antatt virkelig verdi på balansedagen.

Langsiktig gjeld

Pensjonsforpliktelser ytelsesordninger. KAUH/konsernet har pensjonsordninger som gir de ansatte rett til avtalte fremtidige pensjonsytelser. Pensjonsordningene er finansiert gjennom livselskap. Pensjonsforpliktelser beregnes etter lineær opptjening på basis av forutsetninger om antall opptjeningsår, diskonteringsrente, fremtidig avkastning på pensjonsmidler, fremtidig regulering av lønn, pensjoner og ytelser fra folketrygden samt aktuarmessige forutsetninger om dødelighet, frivillig avgang m.v. Pensjonsmidlene vurderes til virkelig verdi. Netto pensjonsforpliktelser består av brutto pensjonsforpliktelser fratrukket virkelig verdi av pensjonsmidlene.

Endringer i forpliktelsen og pensjonsmidlene som skyldes endringer i og avvik mot beregningsforutsetningene (estimatendringer), fordeles over antatt gjennomsnittlig gjenværende opptjeningsår.

Netto pensjonskostnad, som er brutto pensjonskostnad fratrukket estimert avkastning på pensjonsmidlene, korrigert for fordelt virkning av endringer i estimater og pensjonsplaner, klassifiseres som ordinær driftskostnad og er presentert sammen med lønn og andre ytelser.

Innskuddsordninger. Enkelte konsernselskaper har innskuddsbaserte pensjonsordninger. Dette innebærer at konsernet yter et innskudd til den ansattes pensjonsordning ut fra en prosentdel av den ansattes lønn. Innskuddet utgjør årets pensjonskostnad.

Kortsiktig gjeld

Garantikostnader og reklamasjoner knyttet til salg vurderes til antatt kostnad for slikt arbeid. Estimater er beregnet med utgangspunkt i historiske tall for garantier/reklamasjoner. Beløpet inngår i *annen kortsiktig gjeld*.

Skatter

Skatter bokføres når de påløper, det vil si at skattekostnaden er knyttet til det regnskapsmessige resultat før skatt.

Skattekostnaden består av betalbar skatt (skatt på årets skattepliktige inntekt) og endring i netto utsatt skatt. Utsatt skatt/utsatt skattefordel er beregnet på grunnlag av de midlertidige forskjeller som eksisterer mellom regnskapsmessige og skattemessige verdier, samt ligningsmessig underskudd til fremføring ved utgangen av regnskapsåret.

Kontantstrømsanalyse

Kontantstrømsoppstillingen er utarbeidet etter den indirekte metoden. Kontanter og kontantekvivalenter omfatter kontanter og bankinnskudd.

Fusjon

Uglad Air Property AS har med regnskapsmessig virkning fra 1.1.2023 innfusjonert søsterselskapet Bykle Eiendom AS. Fusjonen er gjennomført som en søsterfusjon med skattemessig og regnskapsmessig kontinuitet. Sammenlignbare tall for 2022 i konsernregnskapet er ikke omarbeidet.



NOTE 2- FINANSIELL MARKEDSRISIKO

KAUH og enkelte av selskapene i konsernet er eksponert for valutakursendringer (hovedsakelig i USD og EUR), delvis ved at salg til utlandet foretas i utenlandsk valuta, delvis ved at markedspris og valutakurs knyttet opp mot enkelte eiendeler og gjeldsposter kan endre seg. Konsernet vurderer den totale eksponeringen i fremmed valuta som moderat. Samtlige valutaposter er behandlet etter dagskurs 31.12. Konsernet finansierer seg i all hovedsak i valuta som gjenspeiler selskapenes inntekter. Selskapene er også eksponert for renterisiko gjennom lån med flytende markedsrente.

Følgende sikringstiltak er iverksatt:

For Schou AS, Valutasikring:

En vesentlig del av selskapets varekjøp er i utenlandsk valuta (EUR,USD). Som følge av dette er en andel av innkjøp sikret med valutaterminer. Sikringsbokføring benyttes ikke.

NOTE 3- ANDRE DRIFTSINTEKTER

KAUH AS			KONSERN	
2022	2023		2023	2022
34 058	27 519	Gevinst ved salg av anleggsaksjer/andeler/anleggsmidler	27 519	47 355
0	20 407	Andre driftsinntekter	22 418	45 303
34 058	47 926	Sum	49 937	92 658

NOTE 4- DRIFTSINTEKTER

KAUH AS			KONSERN	
2022	2023		2023	2022
Fordeling av driftsinntekter pr. virksomhetsområde:				
108 905	156 176	Lufttransport	287 962	344 888
23	5 780	Shipping	39 983	6 105
26 676	8 940	Eiendom	60 696	36 116
8 345	8 000	Reiseliv	34 265	31 008
71 680	5 457	Varehandel	572 698	688 807
2 587	6 306	Annen virksomhet	5 593	22 222
218 216	190 659	Sum	1 001 197	1 129 146
Geografisk fordeling av driftsinntekter :				
126 637	71 311	Norge	869 225	997 706
91 579	119 348	Andre	131 972	131 440
218 216	190 659	Sum	1 001 197	1 129 146

NOTE 5 - (NEDSKRIVNING)/REVERSERING AV NEDSKRIVNING AV ANLEGGSMIDLER

Selskap	2022		2023	
	Selskap	Konsern	Selskap	Konsern
Aksjer i :				
Datterselskap	(2 000)		(49 096)	
Tilknyttede selskaper				
Andre				
Driftsmidler i :				
Datterselskap				
Tilknyttede selskaper				
Total	(2 000)	-	(49 096)	-



NOTE 6 -LØNNSKOSTNADER, ANTALL, ANSATTE, GODTGJØRELSER, LÅN TIL ANSATTE m.m. SAMT PENSJONSKOSTNADER, -MIDLER OG -FORPLIKTELSER

KAUH AS			KONSERN	
2022	2023		2023	2022
		Lønnskostnader:		
10 503	10 319	Lønninger	116 790	166 731
1 778	1 832	Arbeidsgiveravgift	18 706	19 538
1 532	1 501	Pensjonskostnader (inkl arbeidsgiveravgift)	6 625	36 421
-	-	Inntektsføring pensjon	-	-
(127)	459	Andre personalkostnader	2 848	8 805
		Redusert for aktivert utviklingskost	(9 688)	(5 580)
13 686	14 111	Sum lønnskostnader	135 281	225 915
		I pensjonskostnader inngår pensjonsutgifter til pensjonist i henhold til egen avtale (inkl arbeidsgiveravgift)	-	-
7,7	8,0	Gjennomsnittlig antall årsverk	139	188
		Ytelser til administrerende direktør:		
1 295	1 374	Lønn		
844	834	Pensjonsutgifter		
		Ytelser til styret:		
		Det er utbetalt godtgjørelse til styremedlem på NOK 10		
		Revisor:		
290	295	Honorar for lovpålagte revisjonstjenester (uten mva)	1 350	2 315
151	184	Honorar for andre tjenester utenfor revisjon (uten mva)	710	703
		Pensjonskostnader,-midler og -forpliktelser:		
387	431	Årets opptjente pensjonsrettigheter	731	1 085
258	455	Rentekostnad på opptjente pensjonsrettigheter	465	270
236	267	Administrasjonskostnader	342	383
(407)	(741)	Avkastning på pensjonsmidler	(771)	(465)
67	231	Arbeidsgiveravgift	281	173
705	586	Kostnad innskuddsbasert pensjon	5 238	13 947
286	272	Årets kostnadsførte estimat avvik	339	21 028
1 532	1 501	Netto pensjonskostnad	6 625	36 421
15 295	18 173	Påløpne pensjonsforpliktelser	29 036	26 709
(15 023)	(16 694)	Verdi av pensjonsmidler	(27 019)	(26 275)
(3 324)	(5 755)	Ikke resultatført virkning av estimatavvik	(8 813)	(5 873)
(3 052)	(4 276)	Netto	(6 796)	(5 439)
3 052	4 276	Herav overfinansiering på pensjonsordninger som ikke kan overføres innen konsernet	6 796	5 439
-	-	Balansført pensjonsforpliktelse	-	-
8	9	Antall personer	146	193
		Økonomiske forutsetninger:		
3,00	3,10	Diskonteringsrente	3,10	3,00
4,70	4,80	Forv. avk. på pensjonsmidler	4,80	4,70
3,50	3,50	Lønnsregulering	3,50	3,50
1,50	1,80	Pensjonsregulering	1,80	1,50
3,25	3,25	G-regulering	3,25	3,25

Pensjonsordningen tilfredsstiller lovens krav.

NOTE 7- ANDRE DRIFTSKOSTNADER

KAUH AS			KONSERN	
2022	2023		2023	2022
-	-	Tap ved salg av anleggsaksjer/anleggsmidler	(25 246)	0
(52 594)	(17 768)	Andre driftskostnader	(150 780)	(253 165)
(52 594)	(17 768)	Sum	(176 026)	(253 165)



NOTE 8- OPERASJONELL LEASING

Konsernet har inngått leieavtaler vedrørende leie av luftfartøy, lokaler og annet driftsløsøre med varierende varighet.

Leieperioden i henhold til inngåtte leasingkontrakter for ett helikopter gjelder til 02.05.2024

Leieperioden i henhold til inngåtte leasingkontrakter for ett helikopter gjelder til 31.12.2024

Leieperioden i henhold til inngåtte leasingkontrakter for ett helikopter gjelder til 28.02.2025

Leieperioden i henhold til inngåtte leasingkontrakter for ett helikopter gjelder til 30.04.2026

Leieperioden i henhold til inngåtte leasingkontrakter for ett helikopter gjelder til 31.03.2028

Maskiner med operasjonell lease har følgende restforpliktelse ved utgangen av 2023:

LN OLF	31 264			
LN OLS	29 275		TF EIR	125 067
LN OLR	36 153		TF GRO	113 585
			Sum	335 345

DS Fjellfly AS har leaset ett helikopter fra KAUH AS.

NOTE 9- ANDRE FINANSINNTEKTER OG ANDRE FINANSKOSTNADER

KAUH AS			KONSERN	
2022	2023		2023	2022
7 254	3 181	Valutagevinster	11 510	13 665
3 039	7 138	Andre renteinntekter	10 744	3 952
1 023	1 398	Andre finansinntekter	2 103	2 455
11 316	11 717	Sum andre finansinntekter	24 357	20 072
(11 202)	(12 996)	Valutatap	(24 716)	(16 784)
(3 444)	(7 297)	Andre rentekostnader	(16 985)	(9 262)
(142)	(114)	Andre finanskostnader	(486)	(1 327)
(14 788)	(20 407)	Sum andre finanskostnader	(42 187)	(27 372)

NOTE 10- SKATTER

KAUH AS			KONSERN	
2022	2023		2023	2022
(552)	(2 834)	Årets skattekostnad består av:		
-	-	Betalbar skatt på årets skattepliktige inntekt	(20 249)	(10 185)
(10 725)	(570)	For mye betalt tidligere år	-	1 143
1 016	(8 561)	Effekt av skatt på konsernbidrag	-	-
(10 261)	(11 965)	Endring utsatt skatt/utsatt skattefordel	(8 066)	(2 148)
		Sum skattekostnad	(28 315)	(11 190)
		Beregning av årets skattegrunnlag/betalbar skatt:		
40 151	81 830	Resultat før skatt	157 641	74 142
(42 330)	(27 446)	Permanente forskjeller	(26 586)	(32 732)
4 689	(38 911)	Endring i midlertidige forskjeller	(39 400)	4 263
2 510	15 473	Årets skattegrunnlag	91 655	45 673
552	3 404	Skatt på årets inntekt	21 048	10 185
(552)	(570)	Skatt på netto konsernbidrag og lignende	-	(1 152)
0	2 834	Betalbar skatt	21 048	9 032
		Oversikt over midlertidige forskjeller		
-	-	Fordringer (herunder omvurderingskonto)	(770)	(1 286)
		Varelager	(5 065)	(15 068)
(27 200)	(8 700)	Regnskapsmessige avsetninger	(12 208)	(38 811)
3 052	4 276	Pensjonsforpliktelser/Pensjonsmidler	6 796	5 440
204	204	Aksjer/anleggsmidler	(25)	234
75 184	76 948	Varige driftsmidler/immatrielle eiendeler	55 323	66 885
27 674	45 096	Gevinst- og tapskonto	44 925	30 936
-	-	Underskudd til fremføring	(1 826)	(4 064)
78 914	117 824	Netto midlertidige forskjeller	87 150	44 266
		Utsatt skatt:		
78 914	117 824	Netto grunnlag	87 150	44 266
17 361	25 921	Utsatt skatt	19 173	9 739

Skatteprosenten avviker fra 22% da konsernet har virksomhet i land med andre skatteprosenten.

Midlertidige forskjeller og utsatt skatt fra innfusjonerte selskap er ikke innarbeidet i 2022-tallene i selskaperegnskapet.

**Note 11-IMMATRIELLE EIENDELER Konsern**

	Goodwill	Andre immatrielle eiendeler	Forskning og utvikling	Total
Anskaffelseskost 01.01.23	62 708	58 965	70 184	191 857
Tilgang	5 334	1 284	5 364	11 982
Tilgang ved oppkjøp DS		-		-
Avgang	(58 039)	(58 156)		(116 195)
Anskaffelseskost 31.12.23	10 003	2 093	75 548	87 644
Avskrivninger pr 01.01.23	(62 708)	(58 516)	(38 762)	(159 986)
Årets avskrivninger	(866)	(443)	(4 425)	(5 734)
Årets nedskrivninger		-		-
Avgang	58 039	58 156		116 195
Avskrivninger pr 31.12.23	(5 535)	(803)	(43 187)	(49 525)
Balanseført verdi 31.12.23	4 468	1 290	32 361	38 119
Økonomisk levetid	5 år	4-10 år	5 år	
Avskrivningsplan	Lineær	Lineær	Lineær	



Note 12- VARIGE DRIFTSMIDLER

	Tomter,bygninger annen fast eiendom		Luftfartøy		Driftsløsøre		Total	
	Selskap	Konsern	Selskap	Konsern	Selskap	Konsern	Selskap	Konsern
Anskaffelseskost 01.01.23	7 525	309 796	460 022	572 396	8 373	111 763	475 920	993 955
Tilgang	-	57 513	29 459	29 459	798	3 750	30 257	90 722
Avgang	(766)	(766)	(110 703)	(223 077)		(87 278)	(110 703)	(311 121)
Anskaffelseskost 31.12.23	6 759	366 543	378 778	378 778	9 171	28 235	394 708	773 556
Avskrivninger pr 01.01.23	-	(157 730)	(221 610)	(309 428)	(5 969)	(92 430)	(227 579)	(559 588)
Årets avskrivninger		(10 090)	(16 971)	(18 111)	(432)	(3 300)	(17 403)	(31 503)
Tilbakef. avskrivning avgang		(1 019)	90 056	179 014		76 262	90 056	254 257
Nedskrivninger	-	-	-	-	-	-	-	-
Avskrivninger pr 31.12.23		(168 839)	(148 525)	(148 525)	(6 401)	(19 468)	(154 926)	(336 832)
Balanseført verdi 31.12.23	6 759	197 704	230 253	230 253	2 770	8 767	239 782	436 724
Økonomisk levetid		10-50 år	25 år	15-25 år	3-10år	3-10 år		
Avskrivningsplan		Lineær	Lineær	Lineær	Lineær	Lineær		

NOTE 13- INVESTERINGER I DATTERSELSKAPER

Selskap	Ugland Estates AS	Schou AS	Ugland Air Property
Anskaffelsestidspunkt	2000	2002	2020
Kontoradresse	Grimstad	Kløfta	Grimstad
Eierandel	100 %	100 %	100 %
Stemmeandel	100 %	100 %	100 %
Bokført verdi KAUH AS 31.12.2023	10 768	45 543	179 285

Selskap	Axnes AS	Centrum Reisebyrå AS	Jakt & Friluft AS
Anskaffelsestidspunkt	2016	2022	2014
Kontoradresse	Grimstad	Grimstad	Arendal
Eierandel	94,66 %	100 %	77,96 %
Stemmeandel	94,66 %	100 %	77,96 %
Bokført verdi KAUH AS 31.12.2023	88 415	14 704	21 358

Selskap	Fjellfly AS	Flyfish Europe AS	UAB Inoversa
Anskaffelsestidspunkt	2016	2005	2000/2010
Kontoradresse	Grimstad	Kløfta	Kaunas
Eierandel	100 %	100 %	83,79 %
Stemmeandel	100 %	100 %	83,79 %
Bokført verdi KAUH AS 31.12.2023	5 972	44 527	8 808

Selskap	Ahrex AS	Steven Holdings LTD	Total
Anskaffelsestidspunkt	2023	2018	
Kontoradresse	Danmark	Cayman	
Eierandel	100 %	100 %	
Stemmeandel	100 %	100 %	
Bokført verdi KAUH AS 31.12.2023	62	9 042	428 484

KAUH har i 2023 solgt datterselskapene Luftransport AS, Luftransport RW AS, Luftransport FW AS, LT Tech og Luftransport Adm.

I konsernregnskapet er resultatet fra Luftransport-selskapen medtatt for perioden januar til mars 2023.

Salget medfører ingen gevinst eller tap i selskapsregnskapet. I konsernregnskapet er tapet klassifisert som annen driftskostnad.



NOTE 14 - INVESTERINGER I TILKNYTTETE SELSKAPER

Selskap	Ugland House (Cayman)Ltd	South Church Holding Ltd	Adriatic Tankers IS	Harbour View Investment LTD	Andre selskaper	Total
Anskaffelsestidspunkt	2001	2001	2019	2001		
Kontoradresse	Cayman Isl.	Cayman Isl.		Cayman Isl.		
Eierandel	49 %	49 %	32,47 %	49,00 %		
Stemmeandel	49 %	49 %	32,47 %	49,00 %		
Bokført verdi KAUH AS 31.12.23	44 515	14 532	1 546	25 566	28 157	114 316
Egenkapital ifølge siste avlagte regnskap(100%)	146 495	210 353	26 517	95 045	221 546	699 956
Resultat ifølge siste avlagte regnskap(100%)	6 675	13 144	6 776	10 223	110 300	147 117
Anskaffelseskost på oppkj.tidspkt.	44 515	18 986	15 530	25 566	29 503	
Balansført egenkapital på kjøpstidspunktet	33 715	32 386	14 495	24 498	10 581	
Henførbart mer/mindre verdi	10 800	(13 400)	1 035	1 068	18 922	
Goodwill/Badwill på oppkj.tidspkt.	-	-	-	-	-	
Merverdi 01.01.23	1 056	(7 772)	414	-	587	
Inngående balanse 01.01.23	69 660	88 956	10 600	41 548	39 933	250 697
Andel årets resultat	3 271	6 440	2 200	5 009	37 490	54 410
Av-/nedskr. merverdi/Goodwill	(216)	268	(207)	-	(81)	(236)
Tilgang/-avgang	-	-	-	-	20 551	20 551
Valutaomregningseffekt	2 192	3 087	1	1 328	62	6 669
Andre egenkapitaltransaksjoner	(2 243)	(3 182)	(3 778)	(1 313)	(5 411)	(15 927)
Bokført verdi Konsern 31.12.23	72 664	95 569	8 816	46 572	92 544	316 164

NOTE 15 - LANGSIKTIGE INVESTERINGER I AKSJER OG ANDELER

Selskap	Antall aksjer		Eierandel		Bokført verdi 31.12.23	
	Selskap	Konsern	Selskap	Konsern	Selskap	Konsern
Redcord AS	238 526	238 526	7 %	7 %	2 385	2 385
Nordic Corporate Bank ASA	517 061	517 061	9,99 %	9,99 %	61 871	61 871
Andre aksjer og andeler					400	403
Total					64 656	64 659

NOTE 16- FORDRINGER

FORDRINGER MED FORFALL SENERE ENN ET ÅR.

KAUH AS			KONSERN	
2022	2023		2023	2022
88 909	130 968	Datterselskap*)	0	0
0	0	Tilknyttede selskaper	0	0
3 052	4 276	Overfinansiert pensjonsforpliktelse	6 796	5 439
3 365	150	Andre langsiktige fordringer	167	3 383
95 326	135 394	Total	6 963	8 822

*) Herav ansvarlig lån til Axnes AS NOK 29 040

ANDRE KORTSIKTIGE FORDRINGER

KAUH AS			KONSERN	
2022	2023		2023	2022
35 632	19 457	Mellomværende konsernselskaper	0	0
7 206	536	Andre kortsiktige fordringer	20 125	48 415
42 838	19 993	Total	20 125	48 415



NOTE 17- VARER

Varelager består av ferdigvarer NOK 331 596.

NOTE 18- MARKEDSBASERTE AKSJER/FOND

Markedsbaserte aksjer/fond består av norske markedsbaserte aksjer NOK 48 313, utenlandske aksjer NOK 32 536 og norske pengemarkedsfond NOK 19 248.

Aksjene og fondene er vurdert til markedsverdi.

NOTE 19- BANKINNSKUDD

KAUH AS			KONSERN	
2022	2023		2023	2022
517	626	Bundne skattetrekkmidler	3 996	5 800
		Bundne bankmidler ovenfor andre (RGF, utleier etc)	334	2 675
Ubenyttet kassekreditt			55 499	56 599

NOTE 20- EGENKAPITAL

	Aksjekapital		Overkursfond		Annen egenkapital		Minoritetsinteresser		Sum egenkapital	
	Selskap	Konsern	Selskap	Konsern	Selskap	Konsern	Selskap	Konsern	Selskap	Konsern
Egenkapital 01.01.23	1 200	1 200	11 868	11 868	956 838	1 035 833	-	20 664	969 906	1 069 565
Årets resultat					69 865	126 066		3 260	69 865	129 326
Utbytte					(27 400)	(27 400)		(1 543)	(27 400)	(28 943)
Valutaeffekt ved omregning av utenlandske DS og TS						8 902		107		9 009
Utkjøp minoritet						(1 589)		(5 906)		(7 495)
Egenkapitaltransaksjoner i DS og TS						(464)		(125)		(589)
Egenkapital 31.12.23	1 200	1 200	11 868	11 868	999 303	1 141 348	-	16 457	1 012 371	1 170 873

NOTE 21-AKSJEKAPITAL OG AKSJONÆRINFORMASJON

Antall ordinære aksjer i selskapet er 120 000 å pålydende NOK 10. Aksjekapitalen er fordelt på to aksjeklasser, 24.000 A-aksjer og 96.000 B-aksjer. Styrets leder Knut Axel Ugland eier gjennom sitt heleide selskap Knut Axel Ugland Invest AS 60% (alle A-aksjene samt 48 000 B-aksjer), mens de resterende 40% (48 000 B-aksjer) eies av hans nærstående gjennom selskapet Polo Holding AS.



NOTE 22- GJELD

GJELD SOM FORFALLER SENERE ENN FEM ÅR ETTER REGNSKAPSÅRETS SLUTT

KAUH AS			KONSERN	
2022	2023		2023	2022
96 591	88 075	Gjeld til kreditinstitusjoner	108 934	125 896
96 591	88 075	Total	108 934	125 896

NOTE 23- PANTSTILLELSER

PANTSTILLELSER

KAUH AS			KONSERN	
2022	2023		2023	2022
167 009	163 473	Gjeld sikret ved pant	275 075	290 439
0	0	Leasingforpliktelser	0	0
167 009	163 473	Total	275 075	290 439

2022	2023		2023	2022
238 412	230 253	Bokført verdi av eiendeler pantsatt som sikkerhet for denne gjeld:	285 539	331 851
		Luftefartøy og eiendom	310 155	260 515
		Øvrig driftsutstyr og lagerbeholdning	65 948	54 464
238 412	230 253	Sum bokført verdi	661 642	646 830

KAUH har avgitt pant i ett helikopter for EUR 10 000 til SEB for betalingsforpliktelser. Deler av konsernets varelager og fordringer er også stillet som sikkerhet for kassekreditt.

NOTE 24- IKKE BALANSEFØRTE FORPLIKTELSER

KAUH AS har avgitt garantier for konsern- og tilknyttede selskaper på NOK 55 127. I tillegg er det avgitt garanti for nærstående selskap Hovden Flyutleie AS på NOK 18 150.

NOTE 25 - HENDELSER ETTER BALANSEDAGEN

Det har ikke oppstått vesentlige hendelser etter balansedagen som påvirker årets regnskap.



KPMG AS
Quadrum – Vestre Standgate 67
N-4612 Kristiansand

Telephone +47 45 40 40 63
Internet www.kpmg.no
Enterprise 935 174 627 MVA

Til generalforsamlingen i Knut Axel Ugland Holding AS

Uavhengig revisors beretning

Konklusjon

Vi har revidert årsregnskapet for Knut Axel Ugland Holding AS, som består av:

- selskapsregnskapet, som består av balanse per 31. desember 2023, resultatregnskap og kontantstrømpoppstilling for regnskapsåret avsluttet per denne datoen og noter til årsregnskapet, herunder et sammendrag av viktige regnskapsprinsipper, og
- konsernregnskapet, som består av balanse per 31. desember 2023, resultatregnskap og kontantstrømpoppstilling for regnskapsåret avsluttet per denne datoen og noter til årsregnskapet, herunder et sammendrag av viktige regnskapsprinsipper.

Etter vår mening

- oppfyller årsregnskapet gjeldende lovkrav,
- gir selskapsregnskapet et rettviseende bilde av selskapets finansielle stilling per 31. desember 2023 og av dets resultater og kontantstrømmer for regnskapsåret avsluttet per denne datoen i samsvar med regnskapslovens regler og god regnskapsskikk i Norge, og
- gir konsernregnskapet et rettviseende bilde av konsernets finansielle stilling per 31. desember 2023 og av dets resultater og kontantstrømmer for regnskapsåret avsluttet per denne datoen i samsvar med regnskapslovens regler og god regnskapsskikk i Norge.

Grunnlag for konklusjonen

Vi har gjennomført revisjonen i samsvar med International Standards on Auditing (ISA-ene). Våre oppgaver og plikter i henhold til disse standardene er beskrevet nedenfor under *Revisors oppgaver og plikter ved revisjonen av årsregnskapet*. Vi er uavhengige av selskapet og konsernet i samsvar med kravene i relevante lover og forskrifter i Norge og International Code of Ethics for Professional Accountants (inkludert internasjonale uavhengighetsstandarder) utstedt av International Ethics Standards Board for Accountants (IESBA-reglene), og vi har overholdt våre øvrige etiske forpliktelser i samsvar med disse kravene. Innhentet revisjonsbevis er etter vår vurdering tilstrekkelig og hensiktsmessig som grunnlag for vår konklusjon.

Øvrig informasjon

Styret og daglig leder (ledelsen) er ansvarlige for informasjonen i årsberetningen. Øvrig informasjon omfatter informasjon i årsrapporten bortsett fra årsregnskapet og den tilhørende revisjonsberetningen. Vår konklusjon om årsregnskapet ovenfor dekker ikke informasjonen i årsberetningen.

I forbindelse med revisjonen av årsregnskapet er det vår oppgave å lese årsberetningen. Formålet er å vurdere hvorvidt det foreligger vesentlig inkonsistens mellom årsberetningen og årsregnskapet og den kunnskap vi har opparbeidet oss under revisjonen av årsregnskapet, eller hvorvidt informasjon i årsberetningen ellers fremstår som vesentlig feil. Vi har plikt til å rapportere dersom årsberetningen fremstår som vesentlig feil. Vi har ingenting å rapportere i så henseende.

Basert på kunnskapen vi har opparbeidet oss i revisjonen, mener vi at årsberetningen

Offices in:

© KPMG AS, a Norwegian limited liability company and a member firm of the KPMG global organization of independent member firms affiliated with KPMG International Limited, a private English company limited by guarantee. All rights reserved.
Statsautor sette revisorer - medlemmer av Den norske Revisorforening

Oslo	E verum	Mø Rana	Tromsø
A la	Finnes	Møde	Trondheim
Arendal	Høner	Sandefjord	Tynset
Bergen	Haugesund	Stavanger	Ulsteinvik
Bode	Knarvik	Stord	Åsund
Drammen	Kristiansand	Stein	

Pennco document key: 81FY-LWSZ5-J0ZJQ-TGHUU-MAFUS-FG12V



- er konsistent med årsregnskapet og
- inneholder de opplysninger som skal gis i henhold til gjeldende lovkrav.

Ledelsens ansvar for årsregnskapet

Ledelsen er ansvarlig for å utarbeide årsregnskapet og for at det gir et rettviseende bilde i samsvar med regnskapslovens regler og god regnskapsskikk i Norge. Ledelsen er også ansvarlig for slik intern kontroll som den finner nødvendig for å kunne utarbeide et årsregnskap som ikke inneholder vesentlig feilinformasjon, verken som følge av misligheter eller utilsiktede feil.

Ved utarbeidelsen av årsregnskapet er ledelsen ansvarlig for å ta standpunkt til selskapets og konsernets evne til fortsatt drift og opplyse om forhold av betydning for fortsatt drift. Forutsetningen om fortsatt drift skal legges til grunn for årsregnskapet så lenge det ikke er sannsynlig at virksomheten vil bli avvirket.

Revisors oppgaver og plikter ved revisjonen av årsregnskapet

Vårt mål er å oppnå betryggende sikkerhet for at årsregnskapet som helhet ikke inneholder vesentlig feilinformasjon, verken som følge av misligheter eller utilsiktede feil, og å avgi en revisjonsberetning som inneholder vår konklusjon. Betyggende sikkerhet er en høy grad av sikkerhet, men ingen garanti for at en revisjon utført i samsvar med ISA-ene, alltid vil avdekke vesentlig feilinformasjon. Feilinformasjon kan oppstå som følge av misligheter eller utilsiktede feil. Feilinformasjon er å anse som vesentlig dersom den enkeltvis eller samlet med rimelighet kan forventes å påvirke de økonomiske beslutningene som brukerne foretar på grunnlag av årsregnskapet.

Som del av en revisjon i samsvar med ISA-ene, utøver vi profesjonelt skjønn og utviser profesjonell skepsis gjennom hele revisjonen. I tillegg:

- identifiserer og vurderer vi risikoen for vesentlig feilinformasjon i regnskapet, enten det skyldes misligheter eller utilsiktede feil. Vi utformer og gjennomfører revisjonshandlinger for å håndtere slike risikoer, og innhenter revisjonsbevis som er tilstrekkelig og hensiktsmessig som grunnlag for vår konklusjon. Risikoen for at vesentlig feilinformasjon som følge av misligheter ikke blir avdekket, er høyere enn for feilinformasjon som skyldes utilsiktede feil, siden misligheter kan innebære samarbeid, forfalskning, bevisste utelatelser, uriktige fremstillinger eller overstyring av internkontroll.
- opparbeider vi oss en forståelse av intern kontroll som er relevant for revisjonen, for å utforme revisjonshandlinger som er hensiktsmessige etter omstendighetene, men ikke for å gi uttrykk for en mening om effektiviteten av selskapets og konsernets interne kontroll.
- evaluerer vi om de anvendte regnskapsprinsippene er hensiktsmessige og om regnskapsestimaterne og tilhørende noteopplysninger utarbeidet av ledelsen er rimelige.
- konkluderer vi på om ledelsens bruk av fortsatt drift-forutsetningen er hensiktsmessig, og, basert på innhentede revisjonsbevis, hvorvidt det foreligger vesentlig usikkerhet knyttet til hendelser eller forhold som kan skape tvil av betydning om selskapets og konsernets evne til fortsatt drift. Dersom vi konkluderer med at det eksisterer vesentlig usikkerhet, kreves det at vi i revisjonsberetningen henleder oppmerksomheten på tilleggsopplysningene i årsregnskapet, eller, dersom slike tilleggsopplysninger ikke er tilstrekkelige, at vi modifierer vår konklusjon. Våre konklusjoner er basert på revisjonsbevis innhentet frem til datoen for revisjonsberetningen. Etterfølgende hendelser eller forhold kan imidlertid medføre at selskapet og konsernet ikke kan fortsette driften.
- evaluerer vi den samlede presentasjonen, strukturen og innholdet i årsregnskapet, inkludert tilleggsopplysningene, og hvorvidt årsregnskapet gir uttrykk for de underliggende transaksjonene og hendelsene på en måte som gir et rettviseende bilde.
- innhenter vi tilstrekkelig og hensiktsmessig revisjonsbevis vedrørende den finansielle informasjonen til enhetene eller forretningsområdene i konsernet for å kunne gi uttrykk for en mening om konsernregnskapet. Vi er ansvarlige for å lede, følge opp og gjennomføre konsernrevisjonen. Vi har aneansvar for vår konklusjon om konsernregnskapet.



Vi kommuniserer med styret blant annet om det planlagte innholdet i og tidspunkt for revisjonsarbeidet og eventuelle vesentlige funn i revisjonen, herunder vesentlige svakheter i intern kontroll som vi avdekker gjennom revisjonen.

Kristiansand, 27. juni 2024

KPMG AS

Øystein M. Ore
Statsautorisert revisor
(elektronisk signert)

Penneo document key: 81FY-LWSZ5-J0ZJQ-TGHUU-MAFUS-FG12V



PENNEO

Signaturene i dette dokumentet er juridisk bindende. Dokument signert med "Penneo™ - sikker digital signatur". De signerende parter sin identitet er registrert, og er listet nedenfor.

"Med min signatur bekrefter jeg alle datoer og innholdet i dette dokument."

Ore, Øystein Mikal

Statsautorisert revisor

På vegne av: KPMG AS

Serienummer: no_bankid:9578-5998-4-1054110

IP: 80.232.xxx.xxx

2024-06-27 21:57:33 UTC



Penneo Dokumentnøkkel: 81FYX-LWSZ5-J0Z1Q-TGHUU-MAFUS-FG12V

Dokumentet er signert digitalt, med **Penneo.com**. Alle digitale signatur-data i dokumentet er sikret og validert av den datamaskin-utregnede hash-verdien av det opprinnelige dokument. Dokumentet er låst og tids-stemplet med et sertifikat fra en betrodd tredjepart. All kryptografisk bevis er integrert i denne PDF, for fremtidig validering (hvis nødvendig).

Hvordan bekrefter at dette dokumentet er originalen?

Dokumentet er beskyttet av ett Adobe CDS sertifikat. Når du åpner dokumentet i

Adobe Reader, skal du kunne se at dokumentet er sertifisert av **Penneo e-signature service <penneo@penneo.com>**. Dette garanterer at innholdet i dokumentet ikke har blitt endret.

Det er lett å kontrollere de kryptografiske beviser som er lokalisert inne i dokumentet, med Penneo validator - <https://penneo.com/validator>