



## ÅRSREGNSKAPET FOR REGNSKAPSÅRET 2025 - GENERELL INFORMASJON

### Enheten

Organisasjonsnummer:	914 286 360
Organisasjonsform:	Aksjeselskap
Foretaksnavn:	LOS TACOS AS
Forretningsadresse:	Borggata 1 0650 OSLO

### Regnskapsår

Årsregnskapets periode:	01.01.2025 - 31.12.2025
-------------------------	-------------------------

### Konsern

Morselskap i konsern:	Ja
Konsernregnskap lagt ved:	Nei

### Regnskapsregler

Regler for små foretak benyttet:	Ja
Benyttet ved utarbeidelsen av årsregnskapet til selskapet:	Regnskapslovens alminnelige regler

### Årsregnskapet fastsatt av kompetent organ

Bekreftet av representant for selskapet:	Stian Bjervamoen
Dato for fastsettelse av årsregnskapet:	25.02.2026

### Grunnlag for avgivelse

År 2025: Årsregnskapet er elektronisk innlevert  
År 2024: Tall er hentet fra elektronisk innlevert årsregnskap fra 2025

*Det er ikke krav til at årsregnskapet m.v. som sendes til Regnskapsregisteret er undertegnet. Kontrollen på at dette er utført ligger hos revisor/enhetens øverste organ. Sikkerheten ivaretas ved at innsender har rolle/rettighet for innsending av årsregnskapet via Altinn, og ved at det bekreftes at årsregnskapet er fastsatt av kompetent organ.*

Brønnøysundregistrene, 06.03.2026



## Resultatregnskap

Beløp i: NOK	Note	2025	2024
<b>RESULTATREGNSKAP</b>			
<b>Inntekter</b>			
Salgsinntekt		20 505 358	15 157 471
Annen driftsinntekt		448 995	214 954
<b>Sum inntekter</b>		<b>20 954 353</b>	<b>15 372 425</b>
<b>Kostnader</b>			
Varekostnad		151 530	118 418
Lønnskostnad	1, 2, 3, 4	11 246 548	11 595 850
Avskrivning på varige driftsmidler og immaterielle eiendeler	5	308 206	238 077
Annen driftskostnad	6	7 904 094	5 318 645
<b>Sum kostnader</b>		<b>19 610 378</b>	<b>17 270 991</b>
<b>Driftsresultat</b>		<b>1 343 974</b>	<b>-1 898 566</b>
<b>Finansinntekter og finanskostnader</b>			
Inntekt på investering i datterselskap og tilknyttet selskap		0	2 797 567
Renteinntekt fra foretak i samme konsern		164 586	0
Annen renteinntekt		596	0
Annen finansinntekt		977 590	542 514
<b>Sum finansinntekter</b>		<b>1 142 772</b>	<b>3 340 081</b>
Verdireduksjon av finansielle instrumenter vurdert til virkelig verdi		20 000	0
Nedskrivning av finansielle eiendeler		0	20 938
Annen rentekostnad		35 490	13 803
Annen finanskostnad		72 697	896 856
<b>Sum finanskostnader</b>		<b>128 187</b>	<b>931 597</b>
<b>Netto finans</b>		<b>1 014 585</b>	<b>2 408 484</b>
<b>Resultat før skattekostnad</b>		<b>2 358 559</b>	<b>509 918</b>
Skattekostnad	7, 8	32 472	0
<b>Årsresultat</b>		<b>2 326 087</b>	<b>509 918</b>



## Resultatregnskap

Beløp i: NOK	Note	2025	2024
<b>Overføringer og disponeringer</b>			
Udekket tap		0	439 523
Annen egenkapital		2 326 087	70 395



### Balanse

Beløp i: NOK	Note	2025	2024
<b>BALANSE - EIENDELER</b>			
<b>Anleggsmidler</b>			
<b>Immaterielle eiendeler</b>			
Konsesjoner, patenter, lisenser, varemerker ol.	5, 9	288 353	80 548
<b>Sum immaterielle eiendeler</b>		<b>288 353</b>	<b>80 548</b>
<b>Varige driftsmidler</b>			
Driftsløsøre, inventar, verktøy, kontormaskiner, ol.	5	517 455	505 975
<b>Sum varige driftsmidler</b>		<b>517 455</b>	<b>505 975</b>
<b>Finansielle anleggsmidler</b>			
Investering i datterselskap	10, 11	9 429 514	2 149 514
Lån til foretak i samme konsern	10	20 617 100	9 213 761
Investeringer i tilknyttet selskap	10	0	0
<b>Sum finansielle anleggsmidler</b>		<b>30 046 614</b>	<b>11 363 275</b>
<b>Sum anleggsmidler</b>		<b>30 852 423</b>	<b>11 949 798</b>
<b>Omløpsmidler</b>			
<b>Varer</b>			
Varer		396 827	224 046
<b>Fordringer</b>			
Kundefordringer		5 105 564	6 791 989
Andre kortsiktige fordringer	12	652 192	751 471
Konsernfordringer	10	3 847 539	2 797 567
<b>Sum fordringer</b>		<b>9 605 295</b>	<b>10 341 027</b>
<b>Investeringer</b>			
<b>Sum investeringer</b>		<b>0</b>	<b>0</b>
<b>Bankinnskudd, kontanter og lignende</b>			
Bankinnskudd, kontanter og lignende	13	1 834 701	582 995
<b>Sum bankinnskudd, kontanter og lignende</b>		<b>1 834 701</b>	<b>582 995</b>
<b>Sum omløpsmidler</b>		<b>11 836 823</b>	<b>11 148 068</b>



## Balanse

Beløp i: NOK	Note	2025	2024
<b>SUM EIENDELER</b>		<b>42 689 246</b>	<b>23 097 866</b>
<b>BALANSE - EGENKAPITAL OG GJELD</b>			
<b>Egenkapital</b>			
<b>Innskutt egenkapital</b>			
Aksjekapital	14, 15	90 000	90 000
Overkurs	14	2 607 189	2 607 189
Annen innskutt egenkapital		6 299 281	0
<b>Sum innskutt egenkapital</b>		<b>8 996 470</b>	<b>2 697 189</b>
<b>Opptjent egenkapital</b>			
Annen egenkapital		2 396 482	70 395
Udekket tap	14	0	0
<b>Sum opptjent egenkapital</b>		<b>2 396 482</b>	<b>70 395</b>
<b>Sum egenkapital</b>		<b>11 392 952</b>	<b>2 767 583</b>
<b>Gjeld</b>			
<b>Langsiktig gjeld</b>			
<b>Sum avsetninger for forpliktelser</b>		<b>0</b>	<b>0</b>
<b>Annen langsiktig gjeld</b>			
Langsiktig konserngjeld	10	13 365 752	11 314 630
<b>Sum annen langsiktig gjeld</b>		<b>13 365 752</b>	<b>11 314 630</b>
<b>Kortsiktig gjeld</b>			
Leverandørgjeld		6 881 185	509 431
Betalbar skatt		32 472	0
Skyldige offentlige avgifter	13	1 353 004	1 258 751
Kortsiktig konserngjeld	10	8 414 952	4 632 126
Annen kortsiktig gjeld		1 248 930	2 615 344
<b>Sum kortsiktig gjeld</b>		<b>17 930 542</b>	<b>9 015 653</b>
<b>Sum gjeld</b>		<b>31 296 294</b>	<b>20 330 283</b>
<b>SUM EGENKAPITAL OG GJELD</b>		<b>42 689 246</b>	<b>23 097 866</b>



## Balanse

<b>Beløp i: NOK</b>	<b>Note</b>	<b>2025</b>	<b>2024</b>
---------------------	-------------	-------------	-------------

---



Brønnøysundregistrene

ÅRSREGNSKAP FOR REGNSKAPSÅRET 2025 - GENERELL INFORMASJON

Journalnummer: 2026 325486

**Enheten**

Organisasjonsnummer: 914 286 360  
Organisasjonsform: Aksjeselskap  
Foretaksnavn: LOS TACOS AS  
Forretningsadresse: Borggata 1  
0650 OSLO

**Regnskapsår**

Årsregnskapets periode: 01.01.2025 - 31.12.2025

**Konsern**

Morselskap i konsern: Ja  
Konsernregnskap lagt ved: Nei

**Regnskapsregler**

Regler for små foretak benyttet: Ja  
Benyttet ved utarbeidelsen av  
årsregnskapet til selskapet: Regnskapslovens alminnelige regler

**Årsregnskapet fastsatt av kompetent organ**

Bekreftet av representant for selskapet: Stian Bjervamoen  
Dato for fastsettelse av årsregnskapet: 25.02.2026

**Grunnlag for avgivelse**

År 2025: Årsregnskap er elektronisk innlevert.  
År 2024: Tall er hentet fra elektronisk innlevert årsregnskap fra 2025.

*Det er ikke krav til at årsregnskapet m.v. som sendes til Regnskapsregisteret er undertegnet. Kontrollen på at dette er utført ligger hos revisor/enhetens øverste organ. Sikkerheten ivaretas ved at innsender har rolle/rettighet for innsending av årsregnskapet via Altinn, og ved at det bekreftes at årsregnskapet er fastsatt av kompetent organ.*

Brønnøysundregistrene, 05.03.2026



Organisasjonsnr: 914 286 360  
LOS TACOS AS

## RESULTATREGNSKAP

Beløp i: NOK	Note	2025	2024
<b>RESULTATREGNSKAP</b>			
<b>Inntekter</b>			
Salgsinntekt		20 505 358	15 157 471
Annen driftsinntekt		448 995	214 954
<b>Sum inntekter</b>		<b>20 954 353</b>	<b>15 372 425</b>
<b>Kostnader</b>			
Varekostnad		151 530	118 418
Lønnskostnad	1, 2, 3,	11 246 548	11 595 850
Avskrivning på varige driftsmidler og immaterielle eiendeler	5	308 206	238 077
Annen driftskostnad	6	7 904 094	5 318 645
<b>Sum kostnader</b>		<b>19 610 378</b>	<b>17 270 991</b>
<b>Driftsresultat</b>		<b>1 343 974</b>	<b>-1 898 566</b>
<b>Finansinntekter og finanskostnader</b>			
Inntekt på investering i datterselskap og tilknyttet selskap		0	2 797 567
Renteinntekt fra foretak i samme konsern		164 586	0
Annen renteinntekt		596	0
Annen finansinntekt		977 590	542 514
<b>Sum finansinntekter</b>		<b>1 142 772</b>	<b>3 340 081</b>
Verdireduksjon av finansielle instrumenter vurdert til virkelig verdi		20 000	0
Nedskrivning av finansielle eiendeler		0	20 938
Annen rentekostnad		35 490	13 803
Annen finanskostnad		72 697	896 856
<b>Sum finanskostnader</b>		<b>128 187</b>	<b>931 597</b>
<b>Netto finans</b>		<b>1 014 585</b>	<b>2 408 484</b>
<b>Resultat før skattekostnad</b>		<b>2 358 559</b>	<b>509 918</b>
Skattekostnad	7, 8	32 472	0
<b>Årsresultat</b>		<b>2 326 087</b>	<b>509 918</b>
<b>Overføringer og disponeringer</b>			
Udekket tap		0	439 523
Annen egenkapital		2 326 087	70 395



Organisasjonsnr: 914 286 360  
LOS TACOS AS

## BALANSE

Beløp i: NOK	Note	2025	2024
<b>BALANSE - EIENDELER</b>			
<b>Anleggsmidler</b>			
<b>Immaterielle eiendeler</b>			
Konsesjoner, patenter, lisenser, varemerker ol.	5, 9	288 353	80 548
<b>Sum immaterielle eiendeler</b>		<b>288 353</b>	<b>80 548</b>
<b>Varige driftsmidler</b>			
Driftsløsøre, inventar, verktøy, kontormaskiner, ol.	5	517 455	505 975
<b>Sum varige driftsmidler</b>		<b>517 455</b>	<b>505 975</b>
<b>Finansielle anleggsmidler</b>			
Investering i datterselskap	10, 11	9 429 514	2 149 514
Lån til foretak i samme konsern	10	20 617 100	9 213 761
Investeringer i tilknyttet selskap	10	0	0
<b>Sum finansielle anleggsmidler</b>		<b>30 046 614</b>	<b>11 363 275</b>
<b>Sum anleggsmidler</b>		<b>30 852 423</b>	<b>11 949 798</b>
<b>Omløpsmidler</b>			
<b>Varer</b>			
Varer		396 827	224 046
<b>Fordringer</b>			
Kundefordringer		5 105 564	6 791 989
Andre kortsiktige fordringer	12	652 192	751 471
Konsernfordringer	10	3 847 539	2 797 567
<b>Sum fordringer</b>		<b>9 605 295</b>	<b>10 341 027</b>
<b>Investeringer</b>		<b>0</b>	<b>0</b>
<b>Bankinnskudd, kontanter og lignende</b>			
Bankinnskudd, kontanter og lignende	13	1 834 701	582 995
<b>Sum bankinnskudd, kontanter og lignende</b>		<b>1 834 701</b>	<b>582 995</b>
<b>Sum omløpsmidler</b>		<b>11 836 823</b>	<b>11 148 068</b>
<b>SUM EIENDELER</b>		<b>42 689 246</b>	<b>23 097 866</b>



## BALANSE - EGENKAPITAL OG GJELD

### Egenkapital

#### Innskutt egenkapital

Aksjekapital	14, 15	90 000	90 000
Overkurs	14	2 607 189	2 607 189
Annen innskutt egenkapital		6 299 281	0
<b>Sum innskutt egenkapital</b>		<b>8 996 470</b>	<b>2 697 189</b>

#### Opptjent egenkapital

Annen egenkapital		2 396 482	70 395
Udekket tap	14	0	0
<b>Sum opptjent egenkapital</b>		<b>2 396 482</b>	<b>70 395</b>

#### Sum egenkapital

**11 392 952**                      **2 767 583**

### Gjeld

#### Langsiktig gjeld

Sum avsetninger for forpliktelseser		0	0
<b>Annen langsiktig gjeld</b>			
Langsiktig konserngjeld	10	13 365 752	11 314 630
<b>Sum annen langsiktig gjeld</b>		<b>13 365 752</b>	<b>11 314 630</b>

#### Kortsiktig gjeld

Leverandørgjeld		6 881 185	509 431
Betalbar skatt		32 472	0
Skyldige offentlige avgifter	13	1 353 004	1 258 751
Kortsiktig konserngjeld	10	8 414 952	4 632 126
Annen kortsiktig gjeld		1 248 930	2 615 344
<b>Sum kortsiktig gjeld</b>		<b>17 930 542</b>	<b>9 015 653</b>

#### Sum gjeld

**31 296 294**                      **20 330 283**

#### SUM EGENKAPITAL OG GJELD

**42 689 246**                      **23 097 866**



Organisasjonsnr: 914 286 360  
LOS TACOS AS

NOTEOPPLYSNINGER - SELSKAP - alle poster oppgitt i hele tall

## Note

### Regnskapsprinsipper

Årsregnskapet er satt opp i samsvar med regnskapsloven og god regnskapsskikk for små foretak.

Salgsinntekter

Inntektsføring ved salg av

varer skjer på leveringstidspunktet. Tjenester inntektsføres etter hvert som de leveres.

Klassifisering og vurdering av balanseposter

Anleggsmidler

er eiendeler bestemt til varig eie eller bruk. Eiendeler som er knyttet til varekretsløpet er klassifisert som omløpsmidler. Fordringer klassifiseres som omløpsmidler hvis de forfaller til betaling innen ett år etter transaksjonsdagen. Tilsvarende klassifiseres gjeld som kortsiktig hvis gjelden forfaller til betaling innen ett år. Langsiktig gjeld er gjeld som forfaller senere enn ett år etter transaksjonsdagen. Første års avdrag på langsiktige fordringer og langsiktig gjeld klassifiseres likevel ikke som omløpsmiddel og kortsiktig gjeld.

Omløpsmidler vurderes til laveste av

anskaffelseskost og virkelig verdi. Kortsiktig gjeld balanseføres til nominelt beløp på etableringstidspunktet. Anleggsmidler vurderes til anskaffelseskost. Varige anleggsmidler avskrives etter en fornuftig avskrivningsplan. Anleggsmidlene nedskrives til virkelig verdi ved verdifall som ikke forventes å være forbigående. Langsiktig gjeld med unntak av andre avsetninger balanseføres til nominelt beløp på etableringstidspunktet.

Fordringer

Kundefordringer og andre fordringer er

oppført i balansen til pålydende etter fradrag for avsetning til forventet tap. Avsetning til tap gjøres på grunnlag av individuelle vurderinger av de enkelte fordringene.

Varebeholdninger

Lager av innkjøpte varer er verdsatt

til laveste verdi av anskaffelseskost etter FIFO- prinsippet og virkelig verdi. Det foretas nedskrivning for påregnelig ukurans.

Varige

driftsmidler

Varige driftsmidler balanseføres og avskrives over

driftsmidlenes levetid dersom de har antatt levetid over 3 år og har en kostpris som overstiger kr 30 000. Direkte vedlikehold av driftsmidler kostnadsføres løpende under driftskostnader, mens påkostninger eller forbedringer tillegges driftsmidlets kostpris og avskrives i takt med driftsmidlet.

Forøvrig er følgende regnskapsprinsipper

anvendt:

Leieavtaler er ikke balanseført. Fordringer og gjeld i utenlandsk

valuta er verdsatt til kursen ved regnskapsårets slutt. Kursgevinster og kursstap i utenlandsk valuta føres som finansinntekt og finanskostnad.

Kostmetoden er benyttet for investeringer i datterselskap/tilknyttet

selskap. Utbytte er inntektsført samme år som det er avsatt i

datterselskap/tilknyttet selskap, dersom det er sannsynlig at beløpet vil

mottas. Ved utbytte som overstiger andel av tilbakeholdt resultat etter

kjøpet representerer den overskytende del tilbakebetaling av investert

kapital, og er fratrukket investeringens verdi i balansen.



## Skatt

Skattekostnaden i resultatregnskapet omfatter både periodens betalbare skatt og endring i utsatt skatt. Utsatt skatt er beregnet med 22% på grunnlag av de midlertidige forskjeller som eksisterer mellom regnskapsmessige og skattemessige verdier, samt skattemessig underskudd til fremføring ved utgangen av regnskapsåret. Skatteøkende og skattereduserende midlertidige forskjeller som reverserer eller kan reversere i samme periode er fastsatt og skattevirkningen er beregnet på nettogrunnlaget.

Selskapet

har ikke endret regnskapsprinsipp fra 2024 til 2025.

Selskapet er heleid

av et svensk aksjeselskap. Da det svenske morselskapet utarbeider konsernregnskap blir det ikke utarbeidet konsernregnskap i Norge.

## Note

3

## Antall årsverk i regnskapsåret

10.30

## Note

1

## Spesifisering av resultatregnskapet

### Lønnskostnader

<u>Lønn</u>	<u>Årets</u>	<u>Fjorårets</u>
	9139673.00	9289316.00
<u>Folketrygdavgift</u>	<u>Årets</u>	<u>Fjorårets</u>
	1510701.00	1424277.00
<u>Pensjonskostnader</u>	<u>Årets</u>	<u>Fjorårets</u>
	189839.00	168564.00
<u>Andre ytelser</u>	<u>Årets</u>	<u>Fjorårets</u>
	406336.00	713694.00
<u>Sum lønnskostnader</u>	<u>Årets</u>	<u>Fjorårets</u>
	11246548.00	11595850.00

## Note

5

## Varige driftsmidler og immaterielle eiendeler

<u>Anskaffelseskost 01.01.</u>	<u>Varige driftsmidler</u>	<u>Immaterielle eiend.</u>
	1482101.00	366257.00
<u>Tilgang i året</u>	<u>Varige driftsmidler</u>	<u>Immaterielle eiend.</u>
	232490.00	295000.00
<u>Anskaffelseskost 31.12.</u>	<u>Varige driftsmidler</u>	<u>Immaterielle eiend.</u>
	1714591.00	661257.00



<u>Samlede av-/nedskrivn.</u>	<u>Varige driftsmidler</u>	<u>Immaterielle eiend.</u>
	1197138.00	372904.00
<u>Balansført verdi 31.12.</u>	<u>Varige driftsmidler</u>	<u>Immaterielle eiend.</u>
	517453.00	288353.00
<u>Årets av-/nedskrivn.</u>	<u>Varige driftsmidler</u>	<u>Immaterielle eiend.</u>
	221011.00	87195.00
<u>Økonomisk levetid</u>		<u>Immaterielle eiend.</u>
		3 - 5
<u>Avskrivningsplan</u>		<u>Immaterielle eiendeler</u>
		Lineær

**Anskaffelseskost - balansførte lånekostnader, egentilvirkede anleggsmidler**

**Goodwill spesifisert for hvert enkelt virksomhetskjøp**

**Avskrivningsplan for goodwill som er lenger enn fem år - begrunnelse**

**Mer om varige driftsmidler/immaterielle eiendeler**

**Note**  
10

**Konsern, tilknyttet selskap m.v.**

**Investering som regnskapsføres etter egenkapitalmetoden**

**Konsernregnskap**  
Virksomheten inngår i konsolideringen til morselskapets konsernregnsk.: Nei

**Morselskapet sitt navn**

**Forretningskontor for morselskapet**

Datterselskap er utelatt fra konsolideringen: Nei

**Begrunnelse for at datterselskap er utelatt fra konsolideringen**

**Konsern, tilknyttet selskap m.v. - fordringer og gjeld**

**Fordringer**

<u>Samlet beløp - foretak i samme konsern</u>	<u>Årets</u>	<u>Fjorårets</u>
	15375299.00	17452873.00
<u>Samlet beløp - tilknyttet selskap</u>	<u>Årets</u>	<u>Fjorårets</u>
	0.00	109622.00

**Annen langsiktig gjeld**

<u>Samlet beløp - foretak i samme konsern</u>	<u>Årets</u>	<u>Fjorårets</u>
---	--------------	------------------



13365752.00 10419534.00

## Kortsiktig gjeld

<u>Samlet beløp - foretak i samme konsern</u>	<u>Årets</u>	<u>Fjorårets</u>
	8428250.00	4316090.00
<u>Samlet beløp - tilknyttet selskap</u>	<u>Årets</u>	<u>Fjorårets</u>
	0.00	325885.00

## Samlet forpliktelse til fordel for foretak i samme konsern

### Mer om tilknyttet selskap/datterselskap

Kr 13 627 693 i fordringer til morselskapet Swedish Guacamole Holding AB. Fordringene anses som sikre da morselskap bistår med finansiering dersom det skulle være nødvendig for å sikre videre drift

Fordringer og gjeld til selskaper er i Norge er ikke renteberegnet. Fordringer på svensk morselskap er renteberegnet, 164 586 i 2025

### Note

12

## Lån og sikkerhetsstillelse til medlemmer

Opplysninger om:

Medlemmer av:

## Mer om lån og sikkerhetsstillelse



# REVIÇOM

UAVHENGIG REVISORS BERETNING  
Til generalforsamlingen i LOS TACOS AS

## Uttalelse om revisjonen av årsregnskapet

### Konklusjon

Vi har revidert årsregnskapet for LOS TACOS AS som består av balanse per 31. desember 2025, resultatregnskap for regnskapsåret avsluttet per denne datoen og noter til årsregnskapet, herunder et sammendrag av viktige regnskapsprinsipper.

Etter vår mening

- oppfyller årsregnskapet gjeldende lovkrav, og
- gir årsregnskapet et rettviseende bilde av selskapets finansielle stilling per 31. desember 2025 og av dets resultater for regnskapsåret avsluttet per denne datoen i samsvar med regnskapslovens regler og god regnskapsskikk i Norge.

### Grunnlag for konklusjonen

Vi har gjennomført revisjonen i samsvar med International Standards on Auditing (ISA-ene). Våre oppgaver og plikter i henhold til disse standardene er beskrevet nedenfor under Revisors oppgaver og plikter ved revisjonen av årsregnskapet. Vi er uavhengige av selskapet i samsvar med kravene i relevante lover og forskrifter i Norge og International Code of Ethics for Professional Accountants (inkludert internasjonale uavhengighetsstandarder) utstedt av International Ethics Standards Board for Accountants (IESBA-reglene), og vi har overholdt våre øvrige etiske forpliktelser i samsvar med disse kravene. Innhentet revisjonsbevis er etter vår vurdering tilstrekkelig og hensiktsmessig som grunnlag for vår konklusjon.

### Styret og daglig leders ansvar for årsregnskapet

Styret og daglig leder (ledelsen) er ansvarlig for å utarbeide årsregnskapet og for at det gir et rettviseende bilde i samsvar med regnskapslovens regler og god regnskapsskikk i Norge. Ledelsen er også ansvarlig for slik intern kontroll som den finner nødvendig for å kunne utarbeide et årsregnskap som ikke inneholder vesentlig feilinformasjon, verken som følge av misligheter eller utilsiktede feil.

Ved utarbeidelsen av årsregnskapet må ledelsen ta standpunkt til selskapets evne til fortsatt drift og opplyse om forhold av betydning for fortsatt drift. Forutsetningen om fortsatt drift skal legges til grunn for årsregnskapet så lenge det ikke er sannsynlig at virksomheten vil bli avvirket.

Revicom AS  
Org.nr. 931 282 506 MVA

Adresse: Stakkevollvegen 11a,  
9010 Tromsø

Telefon  
45 90 05 00

E-post  
post@revicom.no

Web:  
www.revicom.no

Kontorer: Sortland, Myre og Tromsø



## REVIÇOM

### *Revisors oppgaver og plikter ved revisjonen av årsregnskapet*

Vårt mål er å oppnå betryggende sikkerhet for at årsregnskapet som helhet ikke inneholder vesentlig feilinformasjon, verken som følge av misligheter eller utilsiktede feil, og å avgi en revisjonsberetning som inneholder vår konklusjon. Betryggende sikkerhet er en høy grad av sikkerhet, men ingen garanti for at en revisjon utført i samsvar med ISA-ene, alltid vil avdekke vesentlig feilinformasjon. Feilinformasjon kan oppstå som følge av misligheter eller utilsiktede feil. Feilinformasjon er å anse som vesentlig dersom den enkeltvis eller samlet med rimelighet kan forventes å påvirke de økonomiske beslutningene som brukerne foretar på grunnlag av årsregnskapet.

For revisors oppgaver og plikter se: <https://revisorforeningen.no/om-revisjon/revisjonsberetning-revisors-oppgaver-og-plikter/>

TROMSØ, 25. februar 2026

Revicom AS

Kjell Ole Straumsnes  
Statsautorisert revisor

Revicom AS  
Org.nr. 931 282 506 MVA

Adresse: Stakkevollvegen 11a,  
9010 Tromsø

Telefon  
46 90 05 00

E-post  
post@revicom.no

Web:  
www.revicom.no

Kontorer: Sortland, Myre og Tromsø



Årsregnskap for  
**LOS TACOS AS**

914286360

Regnskapsår  
01.01.2025 - 31.12.2025



LOS TACOS AS  
914 286 360

## Resultatregnskap

	Note	2025	2024
<b>Driftsinntekter</b>			
Salgsinntekt		20 505 358	15 157 471
Annen driftsinntekt		448 995	214 954
<b>Sum driftsinntekter</b>		<b>20 954 353</b>	<b>15 372 425</b>
<b>Driftskostnader</b>			
Varekostnad		-151 530	-118 418
Lønnskostnad	1, 2, 3, 4	-11 246 548	-11 595 850
Avskrivning på varige driftsmidler og immaterielle eiendeler	5	-308 206	-238 077
Annen driftskostnad	6	-7 904 094	-5 318 645
<b>Sum driftskostnader</b>		<b>-19 610 378</b>	<b>-17 270 991</b>
<b>Driftsresultat</b>		<b>1 343 974</b>	<b>-1 898 566</b>
<b>Finansinntekter</b>			
Inntekt på investering i datterselskap og tilknyttet selskap		0	2 797 567
Renteinntekt fra foretak i samme konsern		164 586	0
Annen renteinntekt		596	0
Annen finansinntekt		977 590	542 514
<b>Sum finansinntekter</b>		<b>1 142 772</b>	<b>3 340 081</b>
<b>Finanskostnader</b>			
Verdireduksjon av finansielle instrumenter vurdert til virkelig verdi		-20 000	0
Nedskrivning av finansielle eiendeler		0	-20 938
Annen rentekostnad		-35 490	-13 803
Annen finanskostnad		-72 697	-896 856
<b>Sum finanskostnader</b>		<b>-128 187</b>	<b>-931 597</b>
<b>Netto finans</b>		<b>1 014 585</b>	<b>2 408 484</b>
<b>Resultat før skattekostnad</b>		<b>2 358 559</b>	<b>509 918</b>
Skattekostnad	7, 8	-32 472	0
<b>Årsresultat</b>		<b>2 326 087</b>	<b>509 918</b>
<b>Overføringer</b>			
Annen egenkapital		2 326 087	70 395
Udekket tap		0	439 523
<b>Sum overføringer</b>		<b>2 326 087</b>	<b>509 918</b>



LOS TACOS AS  
914 286 360

## Balanse

	Note	31.12.2025	31.12.2024
<b>EIENDELER</b>			
<b>Anleggsmidler</b>			
<b>Immaterielle eiendeler</b>			
Konsesjoner, patenter, lisenser, varemerker ol.	5, 9	288 353	80 548
<b>Sum immaterielle eiendeler</b>		<b>288 353</b>	<b>80 548</b>
<b>Varige driftsmidler</b>			
Driftsløsøre, inventar, verktøy, kontormaskiner, ol.	5	517 455	505 975
<b>Sum varige driftsmidler</b>		<b>517 455</b>	<b>505 975</b>
<b>Finansielle anleggsmidler</b>			
Investering i datterselskap	10, 11	9 429 514	2 149 514
Lån til foretak i samme konsern	10	20 617 100	9 213 761
<b>Sum finansielle anleggsmidler</b>		<b>30 046 614</b>	<b>11 363 275</b>
<b>Sum anleggsmidler</b>		<b>30 852 423</b>	<b>11 949 798</b>
<b>Omløpsmidler</b>			
<b>Varer</b>			
Varer		396 827	224 046
<b>Sum varer</b>		<b>396 827</b>	<b>224 046</b>
<b>Fordringer</b>			
Kundefordringer		5 105 564	6 791 989
Kortsiktige konsernfordringer	10	3 847 539	2 797 567
Andre kortsiktige fordringer	12	652 192	751 471
<b>Sum fordringer</b>		<b>9 605 295</b>	<b>10 341 027</b>
<b>Bankinnskudd, kontanter og lignende</b>			
Bankinnskudd, kontanter og lignende	13	1 834 701	582 995
<b>Sum bankinnskudd, kontanter og lignende</b>		<b>1 834 701</b>	<b>582 995</b>
<b>Sum omløpsmidler</b>		<b>11 836 823</b>	<b>11 148 068</b>
<b>SUM EIENDELER</b>		<b>42 689 246</b>	<b>23 097 866</b>





LOS TACOS AS  
914 286 360


## Balanse

	Note	31.12.2025	31.12.2024
<b>EGENKAPITAL OG GJELD</b>			
<b>Egenkapital</b>			
<b>Innskutt egenkapital</b>			
Aksjekapital	14, 15	90 000	90 000
Overkurs	14	2 607 189	2 607 189
Annen innskutt egenkapital		6 299 281	0
<b>Sum innskutt egenkapital</b>		<b>8 996 470</b>	<b>2 697 189</b>
<b>Opptjent egenkapital</b>			
Annen egenkapital		2 396 482	70 395
<b>Sum opptjent egenkapital</b>		<b>2 396 482</b>	<b>70 395</b>
<b>Sum egenkapital</b>		<b>11 392 952</b>	<b>2 767 583</b>
<b>Gjeld</b>			
<b>Annen langsiktig gjeld</b>			
Langsiktig konserngjeld	10	13 365 752	11 314 630
<b>Sum annen langsiktig gjeld</b>		<b>13 365 752</b>	<b>11 314 630</b>
<b>Kortsiktig gjeld</b>			
Leverandørgjeld		6 881 185	509 431
Betalbar skatt		32 472	0
Skyldige offentlige avgifter	13	1 353 004	1 258 751
Kortsiktig konserngjeld	10	8 414 952	4 632 126
Annen kortsiktig gjeld		1 248 930	2 615 344
<b>Sum kortsiktig gjeld</b>		<b>17 930 542</b>	<b>9 015 653</b>
<b>Sum gjeld</b>		<b>31 296 294</b>	<b>20 330 283</b>
<b>SUM EGENKAPITAL OG GJELD</b>		<b>42 689 246</b>	<b>23 097 866</b>

OSLO, 25.02.2026

  
Brian John Kovary  
styrets leder / daglig leder

  
Hans Olav Ingholm  
styremedlem

  
Stian Bjervamoen  
styremedlem



LOS TACOS AS  
914 286 360

## Noter

### Arten av virksomhet og hvor virksomheten drives

Holding og driftsselskap for restaurantkonsern med hovedkontor i Oslo.

### Regnskapsprinsipper

Årsregnskapet er satt opp i samsvar med regnskapsloven og god regnskapsskikk for små foretak.

#### Salgsinntekter

Inntektsføring ved salg av varer skjer på leveringstidspunktet. Tjenester inntektsføres etter hvert som de leveres.

#### Klassifisering og vurdering av balanseposter

Anleggsmidler er eiendeler bestemt til varig eie eller bruk. Eiendeler som er knyttet til varekretsløpet er klassifisert som omløpsmidler. Fordringer klassifiseres som omløpsmidler hvis de forfaller til betaling innen ett år etter transaksjonsdagen. Tilsvarende klassifiseres gjeld som kortsiktig hvis gjelden forfaller til betaling innen ett år. Langsiktig gjeld er gjeld som forfaller senere enn ett år etter transaksjonsdagen. Første års avdrag på langsiktige fordringer og langsiktig gjeld klassifiseres likevel ikke som omløpsmiddel og kortsiktig gjeld.

Omløpsmidler vurderes til laveste av anskaffelseskost og virkelig verdi. Kortsiktig gjeld balanseføres til nominelt beløp på etableringstidspunktet. Anleggsmidler vurderes til anskaffelseskost. Varige anleggsmidler avskrives etter en fornuftig avskrivningsplan. Anleggsmidlene nedskrives til virkelig verdi ved verdifall som ikke forventes å være forbigående. Langsiktig gjeld med unntak av andre avsetninger balanseføres til nominelt beløp på etableringstidspunktet.

#### Fordringer

Kundefordringer og andre fordringer er oppført i balansen til pålydende etter fradrag for avsetning til forventet tap. Avsetning til tap gjøres på grunnlag av individuelle vurderinger av de enkelte fordringene.

#### Varebeholdninger

Lager av innkjøpte varer er verdsatt til laveste verdi av anskaffelseskost etter FIFO- prinsippet og virkelig verdi. Det foretas nedskrivning for påregnelig ukurans.

#### Varige driftsmidler

Varige driftsmidler balanseføres og avskrives over driftsmidlenes levetid dersom de har antatt levetid over 3 år og har en kostpris som overstiger kr 30 000. Direkte vedlikehold av driftsmidler kostnadsføres løpende under driftskostnader, mens påkostninger eller forbedringer tillegges driftsmidlets kostpris og avskrives i takt med driftsmidlet.

#### Forøvrig er følgende regnskapsprinsipper anvendt:

Leieavtaler er ikke balanseført. Fordringer og gjeld i utenlandsk valuta er verdsatt til kursen ved regnskapsårets slutt. Kursgevinster og kursstap i utenlandsk valuta føres som finansinntekt og finanskostnad. Kostmetoden er benyttet for investeringer i datterselskap/tilknyttet selskap. Utbytte er inntektsført samme år som det er avsatt i datterselskap/tilknyttet selskap, dersom det er sannsynlig at beløpet vil mottas. Ved utbytte som overstiger andel av tilbakeholdt resultat etter kjøpet representerer den overskytende del tilbakebetaling av investert kapital, og er fratrukket investeringens verdi i balansen.



LOS TACOS AS  
914 286 360

## Skatt

Skattekostnaden i resultatregnskapet omfatter både periodens betalbare skatt og endring i utsatt skatt. Utsatt skatt er beregnet med 22% på grunnlag av de midlertidige forskjeller som eksisterer mellom regnskapsmessige og skattemessige verdier, samt skattemessig underskudd til fremføring ved utgangen av regnskapsåret. Skatteøkende og skattereduserende midlertidige forskjeller som reverserer eller kan reversere i samme periode er fastsatt og skattevirkningen er beregnet på nettogrunnlaget.

Selskapet har ikke endret regnskapsprinsipp fra 2024 til 2025.

Selskapet er heleid av et svensk aksjeselskap. Da det svenske morselskapet utarbeider konsernregnskap blir det ikke utarbeidet konsernregnskap i Norge.

## Note 1 - Lønnskostnader

Spesifikasjon av lønnskostnader	2025	2024
Lønn	9 139 673	9 289 316
Arbeidsgiveravgift	1 510 701	1 424 277
Pensjonskostnader	189 839	168 564
Andre relaterte ytelser	406 336	713 694
<b>Sum</b>	<b>11 246 548</b>	<b>11 595 850</b>

## Note 2 - Obligatorisk tjenstepensjon

Virksomheten er pliktig til å ha tjenstepensjonsordning etter lov om obligatorisk tjenstepensjon.

Pensjonsordningen oppfyller kravene etter lov om obligatorisk tjenstepensjon.

## Note 3 - Antall årsverk

Antall årsverk sysselsatt i regnskapsåret: 10,3

## Note 4 - Ytelser til ledende personer

	Lønn	Pensjonsutgifter	Annen godtgjørelse
Ytelser til daglig leder	2 208 760	44 175	4 392

## Note 5 - Varige driftsmidler og immaterielle eiendeler

	Varige driftsmidler	Immaterielle eiendeler
Anskaffelseskost 01.01.	1 482 101	366 257
Tilgang i året	232 490	295 000
Avgang i året	0	0
<b>Anskaffelseskost 31.12.</b>	<b>1 714 591</b>	<b>661 257</b>
Samlede avskrivninger, nedskrivninger og reverseringer av nedskrivninger	-1 197 138	-372 904
<b>Balansført verdi per 31.12.</b>	<b>517 453</b>	<b>288 353</b>
Avskrivninger, nedskrivninger og reverseringer av nedskrivninger i regnskapsåret	221 011	87 195
Økonomisk levetid immaterielle eiendeler		3 - 5
Avskrivningsplan immaterielle eiendeler		Lineær



LOS TACOS AS  
914 286 360

## Note 6 - Revisjon

<b>Godtgjørelse til revisor</b>	<b>2025</b>	<b>2024</b>
Revisjon	62 000	86 500
Andre tjenester	44 410	85 600
<b>Sum godtgjørelse til revisor</b>	<b>106 410</b>	<b>172 100</b>

## Note 7 - Spesifisering av skatt

<b>Skattekostnad</b>	<b>2025</b>	<b>2024</b>
Betalbar skatt på alminnelig inntekt	32 472	0
<b>Skattekostnad</b>	<b>32 472</b>	<b>0</b>

<b>Skattepliktig inntekt</b>		
Resultat før skatt	2 358 559	509 918
Permanente forskjeller	-871 467	-3 291 509
+/- Endring i midlertidige forskjeller	-1 339 491	-15 976
+/- Mottatt/avgitt konsernbidrag	0	2 797 567
<b>Skattepliktig inntekt</b>	<b>147 601</b>	<b>0</b>

<b>Betalbar skatt i balansen</b>		
Betalbar skatt på årets resultat	32 472	0
<b>Betalbar skatt i balansen</b>	<b>32 472</b>	<b>0</b>

## Note 8 - Midlertidige forskjeller - utsatt skatt/skattefordel

Utsatt skatt/utsatt skattefordel i balansen avsettes på grunnlag av forskjeller mellom regnskapsmessige og skattemessige verdier i henhold til norsk regnskapsstandard for skatt.

Midlertidige skatteøkende og skattereduserende forskjeller som kan utlignes er nettoført.

<b>Midlertidige forskjeller knyttet til:</b>	<b>01.01.2025</b>	<b>31.12.2025</b>	<b>Endring</b>
Anleggsmidler	31 920	-11 509	43 430
Omløpsmidler	-154 601	-170 037	15 435
Kortsiktig gjeld	-1 398 356	0	-1 398 356
<b>Netto forskjeller</b>	<b>-1 521 037</b>	<b>-181 546</b>	<b>-1 339 491</b>
Skattereduserende forskjeller som ikke kan utlignes	1 521 037	181 546	1 339 491
<b>Sum midlertidige forskjeller som inngår i grunnlag for utsatt skatt/skattefordel</b>	<b>0</b>	<b>0</b>	<b>0</b>
<b>Utsatt skatt 31.12.2025 basert på 22 %</b>	<b>0</b>	<b>0</b>	<b>0</b>

## Note 9 - Forskning og utvikling

Selskapet har balanseført kostnader vedr anskaffelse av Los Tacos Patent og Los Tacos musikk video og utvikling av en betalings-app. Eiendelens økonomiske levetid er vurdert til 5 år og er avskrevet fra og med 2019



LOS TACOS AS  
914 286 360

## Note 10 - Konsern, tilknyttet selskap m.v.

### Fordringer

	2025	2024
Samlet beløp som gjelder foretak i samme konsern	15 375 299	17 452 873
Samlet beløp som gjelder tilknyttet selskap	0	109 622

### Annen langsiktig gjeld

	2025	2024
Samlet beløp som gjelder foretak i samme konsern	13 365 752	10 419 534

### Kortsiktig gjeld

	2025	2024
Samlet beløp som gjelder foretak i samme konsern	8 428 250	4 316 090
Samlet beløp som gjelder tilknyttet selskap	0	325 885

### Mer om tilknyttet selskap/datterselskap

Kr 13 627 693 i fordringer til morselskapet Swedish Guacamole Holding AB. Fordringene anses som sikre da morselskap bistår med finansiering dersom det skulle være nødvendig for å sikre videre drift

Fordringer og gjeld til selskaper er i Norge er ikke renteberegnet. Fordringer på svensk morselskap er renteberegnet, 164 586 i 2025

## Note 11 - Investering i Datterselskap og tilknyttet selskap

Foretaksnavn	Foretakssted	Eierandel/ stemmeandel	Selskapets egenkapital 31. desember 2025	Selskapets resultat for 2025
Drift Karl Johansgate 3 AS	Oslo	100 %	5 253 950	4 887 596
Drift Olav Kyrres Gate 27 AS	Bergen	100 %	3 340 193	1 582 171
Los Tacos Majorstua AS	Oslo	100 %	2 296 119	1 556 815
Los Tacos Fredrikstad AS	Fredrikstad	100 %	653 164	644 386
Los Tacos Løkka AS	Oslo	100 %	1 543 897	674 603
Los Tacos Storo AS	Oslo	100 %	1 741 291	1 170 371
Los Tacos Torggata AS	Oslo	100 %	4 582 342	2 129 850
Los Tacos Oslo City AS	Oslo	100 %	1 549 806	696 480
Los Tacos Stavanger AS	Stavanger	100 %	1 992 276	1 962 276
Los Tacos Steen og Strøm AS	Oslo	100 %	527 602	334 831
Los Tacos Smestad AS	Oslo	100 %	1 710 878	615 176
Los Tacos Sandnes AS	Sandnes	100 %	110 891	-765 807
Los Tacos Trondheim AS	Oslo	100 %	1 880 841	1 185 925
Los Tacos Torshov AS	Oslo	100 %	19 988	-488 525
Los Tacos AK AS	Oslo	100 %	1 430 922	688 249
Los Tacos Bjørvika AS	Oslo	100 %	92 615	38 758
Los Tacos Aker brygge AS	Oslo	100%	1 818 490	1 785 795
Los Tacos Kristiansand AS	Kristiansand	100%	30 000	-7 800

## Note 12 - Lån og sikkerhetsstillelse til ledende personer, eiere med videre

Det er ikke gitt lån eller sikkerhetsstillelse til medlemmer av styrende organer.



LOS TACOS AS  
914 286 360

## Note 13 - Bankinnskudd

	31.12.2025
I posten for bankinnskudd inngår egen konto for bundne skattetreksmidler med	435 368
Skyldig skattetrekk	-435 288

## Note 14 - Egenkapital

	Aksjekapital	Overkurs	Annen innsk. EK	Opptjent egenkapital	Sum
Egenkapital 31.12.2024	90 000	2 607 189	0	70 395	2 767 583
Arsresultat	0	0	0	2 326 087	2 326 087
Andre endringer	0	0	6 299 281	0	6 299 281
<b>Egenkapital 31.12.2025</b>	<b>90 000</b>	<b>2 607 189</b>	<b>6 299 281</b>	<b>2 396 482</b>	<b>11 392 952</b>

### Mer om egenkapital

Det er rettet feil fra tidligere år, og annen innskutt EK er økt med 6 299 281, som tidligere var ført som aksjonærlån

## Note 15 - Aksjekapital

Aksjeklasse	Antall aksjer	Aksjenes pålydende	Bokført verdi
Ordinære	3 000	30	90 000

Aksjonærer	Antall aksjer	Eierandel %	Aksjeklasse
Swedish Guacamole Holding AB	3 000	100,00	Ordinære



Årsregnskap for  
**LOS TACOS AS**

914286360

Regnskapsår  
01.01.2025 - 31.12.2025



LOS TACOS AS  
914 286 360

## Resultatregnskap

	Note	2025	2024
<b>Driftsinntekter</b>			
Salgsinntekt		20 505 358	15 157 471
Annen driftsinntekt		448 995	214 954
<b>Sum driftsinntekter</b>		<b>20 954 353</b>	<b>15 372 425</b>
<b>Driftskostnader</b>			
Varekostnad		-151 530	-118 418
Lønnskostnad	1, 2, 3, 4	-11 246 548	-11 595 850
Avskrivning på varige driftsmidler og immaterielle eiendeler	5	-308 206	-238 077
Annen driftskostnad	6	-7 904 094	-5 318 645
<b>Sum driftskostnader</b>		<b>-19 610 378</b>	<b>-17 270 991</b>
<b>Driftsresultat</b>		<b>1 343 974</b>	<b>-1 898 566</b>
<b>Finansinntekter</b>			
Inntekt på investering i datterselskap og tilknyttet selskap		0	2 797 567
Renteinntekt fra foretak i samme konsern		164 586	0
Annen renteinntekt		596	0
Annen finansinntekt		977 590	542 514
<b>Sum finansinntekter</b>		<b>1 142 772</b>	<b>3 340 081</b>
<b>Finanskostnader</b>			
Verdireduksjon av finansielle instrumenter vurdert til virkelig verdi		-20 000	0
Nedskrivning av finansielle eiendeler		0	-20 938
Annen rentekostnad		-35 490	-13 803
Annen finanskostnad		-72 697	-896 856
<b>Sum finanskostnader</b>		<b>-128 187</b>	<b>-931 597</b>
<b>Netto finans</b>		<b>1 014 585</b>	<b>2 408 484</b>
<b>Resultat før skattekostnad</b>		<b>2 358 559</b>	<b>509 918</b>
Skattekostnad	7, 8	-32 472	0
<b>Årsresultat</b>		<b>2 326 087</b>	<b>509 918</b>
<b>Overføringer</b>			
Annen egenkapital		2 326 087	70 395
Udekket tap		0	439 523
<b>Sum overføringer</b>		<b>2 326 087</b>	<b>509 918</b>



LOS TACOS AS  
914 286 360

## Balanse

	Note	31.12.2025	31.12.2024
<b>EIENDELER</b>			
<b>Anleggsmidler</b>			
<b>Immaterielle eiendeler</b>			
Konsesjoner, patenter, lisenser, varemerker ol.	5, 9	288 353	80 548
<b>Sum immaterielle eiendeler</b>		<b>288 353</b>	<b>80 548</b>
<b>Varige driftsmidler</b>			
Driftsløsøre, inventar, verktøy, kontormaskiner, ol.	5	517 455	505 975
<b>Sum varige driftsmidler</b>		<b>517 455</b>	<b>505 975</b>
<b>Finansielle anleggsmidler</b>			
Investering i datterselskap	10, 11	9 429 514	2 149 514
Lån til foretak i samme konsern	10	20 617 100	9 213 761
<b>Sum finansielle anleggsmidler</b>		<b>30 046 614</b>	<b>11 363 275</b>
<b>Sum anleggsmidler</b>		<b>30 852 423</b>	<b>11 949 798</b>
<b>Omløpsmidler</b>			
<b>Varer</b>			
Varer		396 827	224 046
<b>Sum varer</b>		<b>396 827</b>	<b>224 046</b>
<b>Fordringer</b>			
Kundefordringer		5 105 564	6 791 989
Kortsiktige konsernfordringer	10	3 847 539	2 797 567
Andre kortsiktige fordringer	12	652 192	751 471
<b>Sum fordringer</b>		<b>9 605 295</b>	<b>10 341 027</b>
<b>Bankinnskudd, kontanter og lignende</b>			
Bankinnskudd, kontanter og lignende	13	1 834 701	582 995
<b>Sum bankinnskudd, kontanter og lignende</b>		<b>1 834 701</b>	<b>582 995</b>
<b>Sum omløpsmidler</b>		<b>11 836 823</b>	<b>11 148 068</b>
<b>SUM EIENDELER</b>		<b>42 689 246</b>	<b>23 097 866</b>



LOS TACOS AS  
914 286 360

## Balanse

	Note	31.12.2025	31.12.2024
<b>EGENKAPITAL OG GJELD</b>			
<b>Egenkapital</b>			
<b>Innskutt egenkapital</b>			
Aksjekapital	14, 15	90 000	90 000
Overkurs	14	2 607 189	2 607 189
Annen innskutt egenkapital		6 299 281	0
<b>Sum innskutt egenkapital</b>		<b>8 996 470</b>	<b>2 697 189</b>
<b>Opptjent egenkapital</b>			
Annen egenkapital		2 396 482	70 395
<b>Sum opptjent egenkapital</b>		<b>2 396 482</b>	<b>70 395</b>
<b>Sum egenkapital</b>		<b>11 392 952</b>	<b>2 767 583</b>
<b>Gjeld</b>			
<b>Annen langsiktig gjeld</b>			
Langsiktig konserngjeld	10	13 365 752	11 314 630
<b>Sum annen langsiktig gjeld</b>		<b>13 365 752</b>	<b>11 314 630</b>
<b>Kortsiktig gjeld</b>			
Leverandørgjeld		6 881 185	509 431
Betalbar skatt		32 472	0
Skyldige offentlige avgifter	13	1 353 004	1 258 751
Kortsiktig konserngjeld	10	8 414 952	4 632 126
Annen kortsiktig gjeld		1 248 930	2 615 344
<b>Sum kortsiktig gjeld</b>		<b>17 930 542</b>	<b>9 015 653</b>
<b>Sum gjeld</b>		<b>31 296 294</b>	<b>20 330 283</b>
<b>SUM EGENKAPITAL OG GJELD</b>		<b>42 689 246</b>	<b>23 097 866</b>

OSLO, 25.02.2026

Brian John Kovary  
styrets leder / daglig leder

Hans Olav Ingholm  
styremedlem

Stian Bjervamoen  
styremedlem



LOS TACOS AS  
914 286 360

## Noter

### Arten av virksomhet og hvor virksomheten drives

Holding og driftsselskap for restaurantkonsern med hovedkontor i Oslo.

### Regnskapsprinsipper

Årsregnskapet er satt opp i samsvar med regnskapsloven og god regnskapsskikk for små foretak.

#### Salgsinntekter

Inntektsføring ved salg av varer skjer på leveringstidspunktet. Tjenester inntektsføres etter hvert som de leveres.

#### Klassifisering og vurdering av balanseposter

Anleggsmidler er eiendeler bestemt til varig eie eller bruk. Eiendeler som er knyttet til varekretsløpet er klassifisert som omløpsmidler. Fordringer klassifiseres som omløpsmidler hvis de forfaller til betaling innen ett år etter transaksjonsdagen. Tilsvarende klassifiseres gjeld som kortsiktig hvis gjelden forfaller til betaling innen ett år. Langsiktig gjeld er gjeld som forfaller senere enn ett år etter transaksjonsdagen. Første års avdrag på langsiktige fordringer og langsiktig gjeld klassifiseres likevel ikke som omløpsmiddel og kortsiktig gjeld.

Omløpsmidler vurderes til laveste av anskaffelseskost og virkelig verdi. Kortsiktig gjeld balanseføres til nominelt beløp på etableringstidspunktet. Anleggsmidler vurderes til anskaffelseskost. Varige anleggsmidler avskrives etter en fornuftig avskrivningsplan. Anleggsmidlene nedskrives til virkelig verdi ved verdifall som ikke forventes å være forbigående. Langsiktig gjeld med unntak av andre avsetninger balanseføres til nominelt beløp på etableringstidspunktet.

#### Fordringer

Kundefordringer og andre fordringer er oppført i balansen til pålydende etter fradrag for avsetning til forventet tap. Avsetning til tap gjøres på grunnlag av individuelle vurderinger av de enkelte fordringene.

#### Varebeholdninger

Lager av innkjøpte varer er verdsatt til laveste verdi av anskaffelseskost etter FIFO- prinsippet og virkelig verdi. Det foretas nedskrivning for påregnelig ukurans.

#### Varige driftsmidler

Varige driftsmidler balanseføres og avskrives over driftsmidlenes levetid dersom de har antatt levetid over 3 år og har en kostpris som overstiger kr 30 000. Direkte vedlikehold av driftsmidler kostnadsføres løpende under driftskostnader, mens påkostninger eller forbedringer tillegges driftsmidlets kostpris og avskrives i takt med driftsmidlet.

#### Forøvrig er følgende regnskapsprinsipper anvendt:

Leieavtaler er ikke balanseført. Fordringer og gjeld i utenlandsk valuta er verdsatt til kursen ved regnskapsårets slutt. Kursgevinster og kursstap i utenlandsk valuta føres som finansinntekt og finanskostnad. Kostmetoden er benyttet for investeringer i datterselskap/tilknyttet selskap. Utbytte er inntektsført samme år som det er avsatt i datterselskap/tilknyttet selskap, dersom det er sannsynlig at beløpet vil mottas. Ved utbytte som overstiger andel av tilbakeholdt resultat etter kjøpet representerer den overskytende del tilbakebetaling av investert kapital, og er fratrukket investeringens verdi i balansen.



LOS TACOS AS  
914 286 360

## Skatt

Skattekostnaden i resultatregnskapet omfatter både periodens betalbare skatt og endring i utsatt skatt. Utsatt skatt er beregnet med 22% på grunnlag av de midlertidige forskjeller som eksisterer mellom regnskapsmessige og skattemessige verdier, samt skattemessig underskudd til fremføring ved utgangen av regnskapsåret. Skatteøkende og skattereduserende midlertidige forskjeller som reverserer eller kan reversere i samme periode er fastsatt og skattevirkningen er beregnet på nettogrunnlaget.

Selskapet har ikke endret regnskapsprinsipp fra 2024 til 2025.

Selskapet er heleid av et svensk aksjeselskap. Da det svenske morselskapet utarbeider konsernregnskap blir det ikke utarbeidet konsernregnskap i Norge.

## Note 1 - Lønnskostnader

Spesifikasjon av lønnskostnader	2025	2024
Lønn	9 139 673	9 289 316
Arbeidsgiveravgift	1 510 701	1 424 277
Pensjonskostnader	189 839	168 564
Andre relaterte ytelser	406 336	713 694
<b>Sum</b>	<b>11 246 548</b>	<b>11 595 850</b>

## Note 2 - Obligatorisk tjenstepensjon

Virksomheten er pliktig til å ha tjenstepensjonsordning etter lov om obligatorisk tjenstepensjon.

Pensjonsordningen oppfyller kravene etter lov om obligatorisk tjenstepensjon.

## Note 3 - Antall årsverk

Antall årsverk sysselsatt i regnskapsåret: 10,3

## Note 4 - Ytelser til ledende personer

	Lønn	Pensjonsutgifter	Annen godtgjørelse
Ytelser til daglig leder	2 208 760	44 175	4 392

## Note 5 - Varige driftsmidler og immaterielle eiendeler

	Varige driftsmidler	Immaterielle eiendeler
Anskaffelseskost 01.01.	1 482 101	366 257
Tilgang i året	232 490	295 000
Avgang i året	0	0
<b>Anskaffelseskost 31.12.</b>	<b>1 714 591</b>	<b>661 257</b>
Samlede avskrivninger, nedskrivninger og reverseringer av nedskrivninger	-1 197 138	-372 904
<b>Balansført verdi per 31.12.</b>	<b>517 453</b>	<b>288 353</b>
Avskrivninger, nedskrivninger og reverseringer av nedskrivninger i regnskapsåret	221 011	87 195
Økonomisk levetid immaterielle eiendeler		3 - 5
Avskrivningsplan immaterielle eiendeler		Lineær



LOS TACOS AS  
914 286 360

## Note 6 - Revisjon

<b>Godtgjørelse til revisor</b>	<b>2025</b>	<b>2024</b>
Revisjon	62 000	86 500
Andre tjenester	44 410	85 600
<b>Sum godtgjørelse til revisor</b>	<b>106 410</b>	<b>172 100</b>

## Note 7 - Spesifisering av skatt

<b>Skattekostnad</b>	<b>2025</b>	<b>2024</b>
Betalbar skatt på alminnelig inntekt	32 472	0
<b>Skattekostnad</b>	<b>32 472</b>	<b>0</b>

<b>Skattepliktig inntekt</b>		
Resultat før skatt	2 358 559	509 918
Permanente forskjeller	-871 467	-3 291 509
+/- Endring i midlertidige forskjeller	-1 339 491	-15 976
+/- Mottatt/avgitt konsernbidrag	0	2 797 567
<b>Skattepliktig inntekt</b>	<b>147 601</b>	<b>0</b>

<b>Betalbar skatt i balansen</b>		
Betalbar skatt på årets resultat	32 472	0
<b>Betalbar skatt i balansen</b>	<b>32 472</b>	<b>0</b>

## Note 8 - Midlertidige forskjeller - utsatt skatt/skattefordel

Utsatt skatt/utsatt skattefordel i balansen avsettes på grunnlag av forskjeller mellom regnskapsmessige og skattemessige verdier i henhold til norsk regnskapsstandard for skatt.

Midlertidige skatteøkende og skattereduserende forskjeller som kan utlignes er nettoført.

<b>Midlertidige forskjeller knyttet til:</b>	<b>01.01.2025</b>	<b>31.12.2025</b>	<b>Endring</b>
Anleggsmidler	31 920	-11 509	43 430
Omløpsmidler	-154 601	-170 037	15 435
Kortsiktig gjeld	-1 398 356	0	-1 398 356
<b>Netto forskjeller</b>	<b>-1 521 037</b>	<b>-181 546</b>	<b>-1 339 491</b>
Skattereduserende forskjeller som ikke kan utlignes	1 521 037	181 546	1 339 491
<b>Sum midlertidige forskjeller som inngår i grunnlag for utsatt skatt/skattefordel</b>	<b>0</b>	<b>0</b>	<b>0</b>
<b>Utsatt skatt 31.12.2025 basert på 22 %</b>	<b>0</b>	<b>0</b>	<b>0</b>

## Note 9 - Forskning og utvikling

Selskapet har balanseført kostnader vedr anskaffelse av Los Tacos Patent og Los Tacos musikk video og utvikling av en betalings-app. Eiendelens økonomiske levetid er vurdert til 5 år og er avskrevet fra og med 2019



LOS TACOS AS  
914 286 360

## Note 10 - Konsern, tilknyttet selskap m.v.

### Fordringer

	2025	2024
Samlet beløp som gjelder foretak i samme konsern	15 375 299	17 452 873
Samlet beløp som gjelder tilknyttet selskap	0	109 622

### Annen langsiktig gjeld

	2025	2024
Samlet beløp som gjelder foretak i samme konsern	13 365 752	10 419 534

### Kortsiktig gjeld

	2025	2024
Samlet beløp som gjelder foretak i samme konsern	8 428 250	4 316 090
Samlet beløp som gjelder tilknyttet selskap	0	325 885

### Mer om tilknyttet selskap/datterselskap

Kr 13 627 693 i fordringer til morselskapet Swedish Guacamole Holding AB. Fordringene anses som sikre da morselskap bistår med finansiering dersom det skulle være nødvendig for å sikre videre drift

Fordringer og gjeld til selskaper er i Norge er ikke renteberegnet. Fordringer på svensk morselskap er renteberegnet, 164 586 i 2025

## Note 11 - Investering i Datterselskap og tilknyttet selskap

Foretaksnavn	Foretakssted	Eierandel/ stemmeandel	Selskapets egenkapital 31. desember 2025	Selskapets resultat for 2025
Drift Karl Johansgate 3 AS	Oslo	100 %	5 253 950	4 887 596
Drift Olav Kyrres Gate 27 AS	Bergen	100 %	3 340 193	1 582 171
Los Tacos Majorstua AS	Oslo	100 %	2 296 119	1 556 815
Los Tacos Fredrikstad AS	Fredrikstad	100 %	653 164	644 386
Los Tacos Løkka AS	Oslo	100 %	1 543 897	674 603
Los Tacos Storo AS	Oslo	100 %	1 741 291	1 170 371
Los Tacos Torggata AS	Oslo	100 %	4 582 342	2 129 850
Los Tacos Oslo City AS	Oslo	100 %	1 549 806	696 480
Los Tacos Stavanger AS	Stavanger	100 %	1 992 276	1 962 276
Los Tacos Steen og Strøm AS	Oslo	100 %	527 602	334 831
Los Tacos Smestad AS	Oslo	100 %	1 710 878	615 176
Los Tacos Sandnes AS	Sandnes	100 %	110 891	-765 807
Los Tacos Trondheim AS	Oslo	100 %	1 880 841	1 185 925
Los Tacos Torshov AS	Oslo	100 %	19 988	-488 525
Los Tacos AK AS	Oslo	100 %	1 430 922	688 249
Los Tacos Bjørvika AS	Oslo	100 %	92 615	38 758
Los Tacos Aker brygge AS	Oslo	100%	1 818 490	1 785 795
Los Tacos Kristiansand AS	Kristiansand	100%	30 000	-7 800

## Note 12 - Lån og sikkerhetsstillelse til ledende personer, eiere med videre

Det er ikke gitt lån eller sikkerhetsstillelse til medlemmer av styrende organer.



LOS TACOS AS  
914 286 360

## Note 13 - Bankinnskudd

	31.12.2025
I posten for bankinnskudd inngår egen konto for bundne skattetreksmidler med	435 368
Skyldig skattetrekk	-435 288

## Note 14 - Egenkapital

	Aksjekapital	Overkurs	Annen innsk. EK	Opptjent egenkapital	Sum
Egenkapital 31.12.2024	90 000	2 607 189	0	70 395	2 767 583
Arsresultat	0	0	0	2 326 087	2 326 087
Andre endringer	0	0	6 299 281	0	6 299 281
<b>Egenkapital 31.12.2025</b>	<b>90 000</b>	<b>2 607 189</b>	<b>6 299 281</b>	<b>2 396 482</b>	<b>11 392 952</b>

### Mer om egenkapital

Det er rettet feil fra tidligere år, og annen innskutt EK er økt med 6 299 281, som tidligere var ført som aksjonærlån

## Note 15 - Aksjekapital

Aksjeklasse	Antall aksjer	Aksjenes pålydende	Bokført verdi
Ordinære	3 000	30	90 000

Aksjonærer	Antall aksjer	Eierandel %	Aksjeklasse
Swedish Guacamole Holding AB	3 000	100,00	Ordinære