



## ÅRSREGNSKAPET FOR REGNSKAPSÅRET 2023 - GENERELL INFORMASJON

### Enheten

Organisasjonsnummer: 981 361 083  
Organisasjonsform: Aksjeselskap  
Foretaksnavn: KEMO AS  
Forretningsadresse: Måstad  
1870 ØRJE

### Regnskapsår

Årsregnskapets periode: 01.01.2023 - 31.12.2023

### Konsern

Morselskap i konsern: Nei

### Regnskapsregler

Regler for små foretak benyttet: Ja  
Benyttet ved utarbeidelsen av årsregnskapet til selskapet: Regnskapslovens alminnelige regler

### Årsregnskapet fastsatt av kompetent organ

Bekreftet av representant for selskapet: Knut Georg Møllhausen  
Dato for fastsettelse av årsregnskapet: 29.02.2024

### Grunnlag for avgivelse

År 2023: Årsregnskapet er elektronisk innlevert  
År 2022: Tall er hentet fra elektronisk innlevert årsregnskap fra 2023

*Det er ikke krav til at årsregnskapet m.v. som sendes til Regnskapsregisteret er undertegnet. Kontrollen på at dette er utført ligger hos revisor/enhetens øverste organ. Sikkerheten ivaretas ved at innsender har rolle/rettighet for innsending av årsregnskapet via Altinn, og ved at det bekreftes at årsregnskapet er fastsatt av kompetent organ.*

Brønnøysundregistrene, 05.06.2025



## Resultatregnskap

Beløp i: NOK	Note	2023	2022
<b>RESULTATREGNSKAP</b>			
<b>Inntekter</b>			
Annen driftsinntekt		31 221	29 235
<b>Sum inntekter</b>		<b>31 221</b>	<b>29 235</b>
<b>Kostnader</b>			
Avskrivning på varige driftsmidler og immaterielle eiendeler	1	18 135	18 135
Annen driftskostnad		58 909	32 995
<b>Sum kostnader</b>		<b>77 044</b>	<b>51 130</b>
<b>Driftsresultat</b>		<b>-45 823</b>	<b>-21 895</b>
<b>Finansinntekter og finanskostnader</b>			
Annen renteinntekt		12 124	3 855
Annen finansinntekt		2 362	1 976
<b>Sum finansinntekter</b>		<b>14 486</b>	<b>5 831</b>
<b>Sum finanskostnader</b>		<b>0</b>	<b>0</b>
<b>Netto finans</b>		<b>14 486</b>	<b>5 831</b>
<b>Resultat før skattekostnad</b>		<b>-31 337</b>	<b>-16 065</b>
Skattekostnad	2	0	0
<b>Årsresultat</b>		<b>-31 337</b>	<b>-16 065</b>
<b>Overføringer og disponeringer</b>			
Annen egenkapital		-31 337	-16 065
<b>Sum overføringer og disponeringer</b>		<b>-31 337</b>	<b>-16 065</b>



### Balanse

Beløp i: NOK	Note	2023	2022
<b>BALANSE - EIENDELER</b>			
<b>Anleggsmidler</b>			
<b>Immaterielle eiendeler</b>			
Sum immaterielle eiendeler		0	0
<b>Varige driftsmidler</b>			
Tomter, bygninger og annen fast eiendom	1	2 403 870	2 422 005
Sum varige driftsmidler		2 403 870	2 422 005
<b>Finansielle anleggsmidler</b>			
Investeringer i aksjer og andeler		33 832	33 832
Sum finansielle anleggsmidler		33 832	33 832
Sum anleggsmidler		2 437 702	2 455 837
<b>Omløpsmidler</b>			
<b>Varer</b>			
Sum varer		0	0
<b>Fordringer</b>			
Kundefordringer		3 367	3 656
Andre kortsiktige fordringer		0	2 157
Sum fordringer		3 367	5 813
<b>Investeringer</b>			
Sum investeringer		0	0
<b>Bankinnskudd, kontanter og lignende</b>			
Bankinnskudd, kontanter og lignende		471 942	483 761
Sum bankinnskudd, kontanter og lignende		471 942	483 761
Sum omløpsmidler		475 309	489 574
<b>SUM EIENDELER</b>		<b>2 913 011</b>	<b>2 945 411</b>



### Balanse

Beløp i: NOK	Note	2023	2022
<b>BALANSE - EGENKAPITAL OG GJELD</b>			
<b>Egenkapital</b>			
<b>Innskutt egenkapital</b>			
Aksjekapital		1 220 000	1 220 000
<b>Sum innskutt egenkapital</b>		<b>1 220 000</b>	<b>1 220 000</b>
<b>Opptjent egenkapital</b>			
Annen egenkapital		163 538	194 875
<b>Sum opptjent egenkapital</b>		<b>163 538</b>	<b>194 875</b>
<b>Sum egenkapital</b>		<b>1 383 538</b>	<b>1 414 875</b>
<b>Gjeld</b>			
<b>Langsiktig gjeld</b>			
<b>Sum avsetninger for forpliktelser</b>		<b>0</b>	<b>0</b>
<b>Annen langsiktig gjeld</b>			
Langsiktig konserngjeld	3	1 250 000	1 250 000
<b>Sum annen langsiktig gjeld</b>		<b>1 250 000</b>	<b>1 250 000</b>
<b>Sum langsiktig gjeld</b>		<b>1 250 000</b>	<b>1 250 000</b>
<b>Kortsiktig gjeld</b>			
Leverandørgjeld		0	1 063
Annen kortsiktig gjeld		279 473	279 473
<b>Sum kortsiktig gjeld</b>		<b>279 473</b>	<b>280 536</b>
<b>Sum gjeld</b>		<b>1 529 473</b>	<b>1 530 536</b>
<b>SUM EGENKAPITAL OG GJELD</b>		<b>2 913 011</b>	<b>2 945 411</b>



## Brønnøysundregistrene

### ÅRSREGNSKAP FOR REGNSKAPSÅRET 2023 - GENERELL INFORMASJON

Journalnummer: 2024 317040

#### Enheten

Organisasjonsnummer: 981 361 083  
Organisasjonsform: Aksjeselskap  
Foretaksnavn: KEMO AS  
Forretningsadresse: Måstad  
1870 ØRJE

#### Regnskapsår

Årsregnskapets periode: 01.01.2023 - 31.12.2023

#### Konsern

Morselskap i konsern: Nei

#### Regnskapsregler

Regler for små foretak benyttet: Ja  
Benyttet ved utarbeidelsen av  
årsregnskapet til selskapet: Regnskapslovens alminnelige regler

#### Årsregnskapet fastsatt av kompetent organ

Bekreftet av representant for selskapet: Knut Georg Møllhausen  
Dato for fastsettelse av årsregnskapet: 29.02.2024

#### Revisjon

Selskapet har besluttet at årsregnskapet  
ikke skal revideres: Ja  
Årsregnskapet er utarbeidet av ekstern  
autorisert regnskapsfører: Ja  
Ekstern autorisert regnskapsfører har i  
løpet av regnskapsåret bistått ved den  
løpende regnskapsføringen eller utført  
andre tjenester for selskapet enn å  
utarbeide årsregnskapet: Ja

#### Grunnlag for avgivelse

År 2023: Årsregnskap er elektronisk innlevert.  
År 2022: Tall er hentet fra elektronisk innlevert årsregnskap fra 2023.

*Det er ikke krav til at årsregnskapet m.v. som sendes til Regnskapsregisteret er undertegnet. Kontrollen på at dette er utført ligger hos revisor/enhetens øverste organ. Sikkerheten ivaretas ved at innsender har rolle/rettighet for innsending av årsregnskapet via Altinn, og ved at det bekreftes at årsregnskapet er fastsatt av kompetent organ.*

Brønnøysundregistrene, 04.03.2024

---

Brønnøysundregistrene  
Postadresse: Postboks 900, 8910 Brønnøysund  
Telefon: 75 00 75 00  
E-post: firmapost@brreg.no Internett: www.brreg.no  
Organisasjonsnummer: 974 760 673



Organisasjonsnr: 981 361 083  
KEMO AS

## RESULTATREGNSKAP

Beløp i: NOK	Note	2023	2022
<b>RESULTATREGNSKAP</b>			
<b>Inntekter</b>			
Annen driftsinntekt		31 221	29 235
<b>Sum inntekter</b>		<b>31 221</b>	<b>29 235</b>
<b>Kostnader</b>			
Avskrivning på varige driftsmidler og immaterielle eiendeler	1	18 135	18 135
Annen driftskostnad		58 909	32 995
<b>Sum kostnader</b>		<b>77 044</b>	<b>51 130</b>
<b>Driftsresultat</b>		<b>-45 823</b>	<b>-21 895</b>
<b>Finansinntekter og finanskostnader</b>			
Annen renteinntekt		12 124	3 855
Annen finansinntekt		2 362	1 976
<b>Sum finansinntekter</b>		<b>14 486</b>	<b>5 831</b>
<b>Sum finanskostnader</b>		<b>0</b>	<b>0</b>
<b>Netto finans</b>		<b>14 486</b>	<b>5 831</b>
<b>Resultat før skattekostnad</b>		<b>-31 337</b>	<b>-16 065</b>
Skattekostnad	2	0	0
<b>Årsresultat</b>		<b>-31 337</b>	<b>-16 065</b>
<b>Overføringer og disponeringer</b>			
Annen egenkapital		-31 337	-16 065
<b>Sum overføringer og disponeringer</b>		<b>-31 337</b>	<b>-16 065</b>



Organisasjonsnr: 981 361 083  
KEMO AS

## BALANSE

Beløp i: NOK	Note	2023	2022
<b>BALANSE - EIENDELER</b>			
<b>Anleggsmidler</b>			
<b>Immaterielle eiendeler</b>			
Sum immaterielle eiendeler		0	0
<b>Varige driftsmidler</b>			
Tomter, bygninger og annen fast eiendom	1	2 403 870	2 422 005
Sum varige driftsmidler		2 403 870	2 422 005
<b>Finansielle anleggsmidler</b>			
Investeringer i aksjer og andeler		33 832	33 832
Sum finansielle anleggsmidler		33 832	33 832
Sum anleggsmidler		2 437 702	2 455 837
<b>Omløpsmidler</b>			
<b>Varer</b>			
Sum varer		0	0
<b>Fordringer</b>			
Kundefordringer		3 367	3 656
Andre kortsiktige fordringer		0	2 157
Sum fordringer		3 367	5 813
<b>Investeringer</b>			
Sum investeringer		0	0
<b>Bankinnskudd, kontanter og lignende</b>			
Bankinnskudd, kontanter og lignende		471 942	483 761
Sum bankinnskudd, kontanter og lignende		471 942	483 761
Sum omløpsmidler		475 309	489 574
<b>SUM EIENDELER</b>		<b>2 913 011</b>	<b>2 945 411</b>
<b>BALANSE - EGENKAPITAL OG GJELD</b>			
<b>Egenkapital</b>			
Innskutt egenkapital		1 220 000	1 220 000
Aksjekapital			



<b>Sum innskutt egenkapital</b>	<b>1 220 000</b>	<b>1 220 000</b>
<b>Opptjent egenkapital</b>		
Annen egenkapital	163 538	194 875
<b>Sum opptjent egenkapital</b>	<b>163 538</b>	<b>194 875</b>
<b>Sum egenkapital</b>	<b>1 383 538</b>	<b>1 414 875</b>
<b>Gjeld</b>		
<b>Langsiktig gjeld</b>		
Sum avsetninger for forpliktelser	0	0
<b>Annen langsiktig gjeld</b>		
Langsiktig konserngjeld 3	1 250 000	1 250 000
<b>Sum annen langsiktig gjeld</b>	<b>1 250 000</b>	<b>1 250 000</b>
<b>Sum langsiktig gjeld</b>	<b>1 250 000</b>	<b>1 250 000</b>
<b>Kortsiktig gjeld</b>		
Leverandørgjeld	0	1 063
Annen kortsiktig gjeld	279 473	279 473
<b>Sum kortsiktig gjeld</b>	<b>279 473</b>	<b>280 536</b>
<b>Sum gjeld</b>	<b>1 529 473</b>	<b>1 530 536</b>
<b>SUM EGENKAPITAL OG GJELD</b>	<b>2 913 011</b>	<b>2 945 411</b>



Organisasjonsnr: 981 361 083  
KEMO AS

NOTEOPPLYSNINGER - SELSKAP - alle poster oppgitt i hele tall

## Note

### Regnskapsprinsipper

Årsregnskapet er satt opp i samsvar med regnskapsloven og god regnskapsskikk for små foretak. Salgsinntekter Inntektsføring ved salg av varer skjer på leveringstidspunktet. Tjenester inntektsføres etter hvert som de leveres. Klassifisering og vurdering av balanseposter Anleggsmidler er eiendeler bestemt til varig eie eller bruk. Eiendeler som er knyttet til varekretsløpet er klassifisert som omløpsmidler. Fordringer klassifiseres som omløpsmidler hvis de forfaller til betaling innen ett år etter transaksjonsdagen. Tilsvarende klassifiseres gjeld som kortsiktig hvis gjelden forfaller til betaling innen ett år. Langsiktig gjeld er gjeld som forfaller senere enn ett år etter transaksjonsdagen. Første års avdrag på langsiktige fordringer og langsiktig gjeld klassifiseres likevel ikke som omløpsmiddel og kortsiktig gjeld. Omløpsmidler vurderes til laveste av anskaffelseskost og virkelig verdi. Kortsiktig gjeld balanseføres til nominelt beløp på etableringstidspunktet. Anleggsmidler vurderes til anskaffelseskost. Varige anleggsmidler avskrives etter en fornuftig avskrivningsplan. Anleggsmidlene nedskrives til virkelig verdi ved verdifall som ikke forventes å være forbigående. Langsiktig gjeld med unntak av andre avsetninger balanseføres til nominelt beløp på etableringstidspunktet. Fordringer Kundefordringer og andre fordringer er oppført i balansen til pålydende etter fradrag for avsetning til forventet tap. Avsetning til tap gjøres på grunnlag av individuelle vurderinger av de enkelte fordringene. I tillegg gjøres det for øvrige kundefordringer en uspesifisert avsetning for å dekke antatt tap. Varebeholdninger Lager av innkjøpte varer er verdsatt til laveste av anskaffelseskost etter FIFO-prinsippet og virkelig verdi. Egentilvirkede ferdigvarer og varer under tilvirkning er vurdert til variabel tilvirkningskost. For råvarer er gjenanskaffelseskost vurdert som tilnærming til virkelig verdi. Det foretas nedskrivning for påregnelig ukurans. Varige driftsmidler Varige driftsmidler balanseføres og avskrives over driftsmidlenes levetid dersom de har antatt levetid over 3 år og har en kostpris som overstiger kr 15.000. Direkte vedlikehold av driftsmidler kostnadsføres løpende under driftskostnader, mens påkostninger eller forbedringer tillegges driftsmidlets kostpris og avskrives i takt med driftsmidlet. Skatt Skattekostnaden i resultatregnskapet omfatter både periodens betalbare skatt og endring i utsatt skatt. Utsatt skatt er beregnet med 22% på grunnlag av de midlertidige forskjeller som eksisterer mellom regnskapsmessige og skattemessige verdier, samt formuesmessig underskudd til fremføring ved utgangen av regnskapsåret. Skatteøkende og skattereduserende midlertidige forskjeller som reverserer eller kan reversere i samme periode er fastsatt og skattevirkningen er beregnet på nettogrunnlaget.

## Note

Antall årsverk i regnskapsåret  
0.00

Sum Beløp



## Note

1

### Varige driftsmidler og immaterielle eiendeler

<u>Anskaffelseskost 01.01.</u>	<u>Varige driftsmidler</u>	<u>Immaterielle eiend.</u>
	2713550.00	0.00
<u>Anskaffelseskost 31.12.</u>	<u>Varige driftsmidler</u>	<u>Immaterielle eiend.</u>
	2713550.00	0.00
<u>Samlede av-/nedskrivn.</u>	<u>Varige driftsmidler</u>	<u>Immaterielle eiend.</u>
	309680.00	0.00
<u>Balanseført verdi 31.12.</u>	<u>Varige driftsmidler</u>	<u>Immaterielle eiend.</u>
	2403870.00	0.00
<u>Årets av-/nedskrivn.</u>	<u>Varige driftsmidler</u>	<u>Immaterielle eiend.</u>
	18135.00	0.00

Anskaffelseskost - balanseførte lånekostnader, egentilvirkede anleggsmidler

Goodwill spesifisert for hvert enkelt virksomhetskjøp

Avskrivningsplan for goodwill som er lenger enn fem år - begrunnelse

Mer om varige driftsmidler/immaterielle eiendeler

## Note

3

Konsern, tilknyttet selskap m.v.

Investeringsregnskap som regnskapsføres etter egenkapitalmetoden

### Konsernregnskap

Virksomheten inngår i konsolideringen til morselskapets konsernregnsk.: Nei

Morselskapet sitt navn

Forretningskontor for morselskapet

Datterselskap er utelatt fra konsolideringen: Nei

Begrunnelse for at datterselskap er utelatt fra konsolideringen

Konsern, tilknyttet selskap m.v. - fordringer og gjeld

### Fordringer

<u>Samlet beløp - tilknyttet selskap</u>	<u>Årets</u>	<u>Fjorårets</u>
--	--------------	------------------



## Annen langsiktig gjeld

<u>Samlet beløp - foretak i samme konsern</u>	<u>Årets</u>	<u>Fjorårets</u>
	1250000.00	1250000.00

## Kortsiktig gjeld

<u>Samlet beløp - foretak i samme konsern</u>	<u>Årets</u>	<u>Fjorårets</u>
---	--------------	------------------

<u>Samlet beløp - felles kontrollert virksomhet</u>	<u>Årets</u>	<u>Fjorårets</u>
---	--------------	------------------

<u>Pantstillelse</u>	<u>Beløp</u>
----------------------	--------------

## Note

### Fordringer

Fordringer som forfaller senere enn ett år etter regnskapsårets slutt

Mer om fordringer

## Note

Virkelig verdi og resultatført verdiendr. i perioden, finansielle instrumenter

Mer om finansielle instrumenter

Beskrivelse av finansielle derivater

<u>Beholdning av egne aksjer</u>	<u>Antall</u>	<u>Pålydende</u>	<u>Andel av aksjek.</u>
----------------------------------	---------------	------------------	-------------------------

## Note

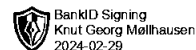
### Lån og sikkerhetsstillelse til medlemmer

Er det gitt lån eller sikkerhetsstillelse til ledende personer: Nei

Opplysninger om:

Medlemmer av:

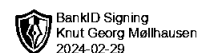
Mer om lån og sikkerhetsstillelse



Årsregnskap for  
**KEMO AS**  
981361083  
Regnskapsår  
01.01.2023 - 31.12.2023



KEMO AS  
981 361 083

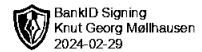


### Resultatregnskap

	Note	2023	2022
<b>Driftsinntekter</b>			
Annen driftsinntekt		31 221	29 235
<b>Sum driftsinntekter</b>		<b>31 221</b>	<b>29 235</b>
<b>Driftskostnader</b>			
Avskrivning på varige driftsmidler og immaterielle eiendeler	1	-18 135	-18 135
Annen driftskostnad		-58 909	-32 995
<b>Sum driftskostnader</b>		<b>-77 044</b>	<b>-51 130</b>
<b>Driftsresultat</b>		<b>-45 823</b>	<b>-21 895</b>
<b>Finansinntekter</b>			
Annen renteinntekt		12 124	3 855
Annen finansinntekt		2 362	1 976
<b>Sum finansinntekter</b>		<b>14 486</b>	<b>5 831</b>
<b>Netto finans</b>		<b>14 486</b>	<b>5 831</b>
<b>Resultat før skattekostnad</b>		<b>-31 337</b>	<b>-16 065</b>
Skattekostnad	2	0	0
<b>Årsresultat</b>		<b>-31 337</b>	<b>-16 065</b>
<b>Overføringer</b>			
Annen egenkapital		-31 337	-16 065
<b>Sum overføringer</b>		<b>-31 337</b>	<b>-16 065</b>



KEMO AS  
981 361 083

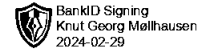


### Balanse

	Note	31.12.2023	31.12.2022
<b>EIENDELER</b>			
<b>Anleggsmidler</b>			
<b>Varige driftsmidler</b>			
Tomter, bygninger og annen fast eiendom	1	2 403 870	2 422 005
<b>Sum varige driftsmidler</b>		<b>2 403 870</b>	<b>2 422 005</b>
<b>Finansielle anleggsmidler</b>			
Investeringer i aksjer og andeler		33 832	33 832
<b>Sum finansielle anleggsmidler</b>		<b>33 832</b>	<b>33 832</b>
<b>Sum anleggsmidler</b>		<b>2 437 702</b>	<b>2 455 837</b>
<b>Omløpsmidler</b>			
<b>Fordringer</b>			
Kundefordringer		3 367	3 656
Andre kortsiktige fordringer		0	2 157
<b>Sum fordringer</b>		<b>3 367</b>	<b>5 813</b>
<b>Bankinnskudd, kontanter og lignende</b>			
Bankinnskudd, kontanter og lignende		471 942	483 761
<b>Sum bankinnskudd, kontanter og lignende</b>		<b>471 942</b>	<b>483 761</b>
<b>Sum omløpsmidler</b>		<b>475 309</b>	<b>489 574</b>
<b>SUM EIENDELER</b>		<b>2 913 011</b>	<b>2 945 411</b>



KEMO AS  
981 361 083



## Balanse

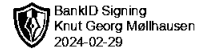
	Note	31.12.2023	31.12.2022
<b>EGENKAPITAL OG GJELD</b>			
<b>Egenkapital</b>			
<b>Innskutt egenkapital</b>			
Aksjekapital		1 220 000	1 220 000
<b>Sum innskutt egenkapital</b>		<b>1 220 000</b>	<b>1 220 000</b>
<b>Opptjent egenkapital</b>			
Annen egenkapital		163 538	194 875
<b>Sum opptjent egenkapital</b>		<b>163 538</b>	<b>194 875</b>
<b>Sum egenkapital</b>		<b>1 383 538</b>	<b>1 414 875</b>
<b>Gjeld</b>			
<b>Annen langsiktig gjeld</b>			
Langsiktig konserngjeld	3	1 250 000	1 250 000
<b>Sum annen langsiktig gjeld</b>		<b>1 250 000</b>	<b>1 250 000</b>
<b>Kortsiktig gjeld</b>			
Leverandørgjeld		0	1 063
Annen kortsiktig gjeld		279 473	279 473
<b>Sum kortsiktig gjeld</b>		<b>279 473</b>	<b>280 536</b>
<b>Sum gjeld</b>		<b>1 529 473</b>	<b>1 530 536</b>
<b>SUM EGENKAPITAL OG GJELD</b>		<b>2 913 011</b>	<b>2 945 411</b>

Marker, 29.02.2024

Knut Georg Møllhausen  
styrets leder / daglig leder



KEMO AS  
981361083



## Noter

### Regnskapsprinsipper

Årsregnskapet er satt opp i samsvar med regnskapsloven og god regnskapsskikk for små foretak.

#### Salgsinntekter

Inntektsføring ved salg av varer skjer på leveringstidspunktet. Tjenester inntektsføres etter hvert som de leveres.

#### Klassifisering og vurdering av balanseposter

Anleggsmidler er eiendeler bestemt til varig eie eller bruk. Eiendeler som er knyttet til varekretsløpet er klassifisert som omløpsmidler. Fordringer klassifiseres som omløpsmidler hvis de forfaller til betaling innen ett år etter transaksjonsdagen. Langsiktig gjeld er gjeld som forfaller senere enn ett år etter transaksjonsdagen. Første års avdrag på langsiktige fordringer og langsiktig gjeld klassifiseres likevel ikke som omløpsmiddel og kortsiktig gjeld.

Omløpsmidler vurderes til laveste av anskaffelseskost og virkelig verdi. Kortsiktig gjeld balanseføres til nominelt beløp på etableringstidspunktet. Anleggsmidler vurderes til anskaffelseskost. Varige anleggsmidler avskrives etter en fornuftig avskrivningsplan. Anleggsmidlene nedskrives til virkelig verdi ved verdifall som ikke forventes å være forbigående. Langsiktig gjeld med unntak av andre avsetninger balanseføres til nominelt beløp på etableringstidspunktet.

#### Fordringer

Kundefordringer og andre fordringer er oppført i balansen til pålydende etter fradrag for avsetning til forventet tap. Avsetning til tap gjøres på grunnlag av individuelle vurderinger av de enkelte fordringene.

#### Varige driftsmidler

Varige driftsmidler balanseføres og avskrives over driftsmidlenes levetid dersom de har antatt levetid over 3 år og har en kostpris som overstiger kr 15 000. Direkte vedlikehold av driftsmidler kostnadsføres løpende under driftskostnader, mens påkostninger eller forbedringer tillegges driftsmidlets kostpris og avskrives i takt med driftsmidlet.

#### Forøvrig er følgende regnskapsprinsipper anvendt:

Forsikret pensjonsforpliktelse er ikke balanseført - kostnaden er lik premien.

Selskapet har ikke endret regnskapsprinsipp fra 2022 til 2023.



KEMO AS  
981361083



## Antall årsverk

Selskapet har ikke hatt ansatte i løpet av regnskapsåret.

## Lån og sikkerhetsstillelse til ledende personer, eiere med videre

Det er ikke gitt lån eller sikkerhetsstillelse til medlemmer av styrende organer.

## Note 1 - Varige driftsmidler og immaterielle eiendeler

	Varige driftsmidler
Anskaffelseskost 01.01.	2 713 550
Tilgang i året	0
Avgang i året	0
<b>Anskaffelseskost 31.12.</b>	<b>2 713 550</b>
Samlede avskrivninger, nedskrivninger og reverseringer av nedskrivninger	-309 680
<b>Balanseført verdi per 31.12.</b>	<b>2 403 870</b>
Avskrivninger, nedskrivninger og reverseringer av nedskrivninger i regnskapsåret	18 135

## Note 2 - Spesifisering av skatt

Skattepliktig inntekt	2023	2022
Resultat før skatt	-31 337	-16 065
Permanente forskjeller	-9 719	-1 917
+/- Endring i midlertidige forskjeller	9 028	8 393
<b>Skattepliktig inntekt</b>	<b>-32 028</b>	<b>-9 589</b>

## Note 3 - Konsern, tilknyttet selskap m.v.

### Annen langsiktig gjeld

	2023	2022
Samlet beløp som gjelder foretak i samme konsern	1 250 000	1 250 000