



ÅRSREGNSKAPET FOR REGNSKAPSÅRET 2020 - GENERELL INFORMASJON

Enheten

Organisasjonsnummer: 920 830 633
Organisasjonsform: Aksjeselskap
Foretaksnavn: NAMDAL PROSJEKT AS
Forretningsadresse: Overhallsvegen 2146
7863 OVERHALLA

Regnskapsår

Årsregnskapets periode: 01.01.2020 - 31.12.2020

Konsern

Morselskap i konsern: Nei

Regnskapsregler

Regler for små foretak benyttet: Ja
Benyttet ved utarbeidelsen av årsregnskapet til selskapet: Regnskapslovens alminnelige regler

Årsregnskapet fastsatt av kompetent organ

Bekreftet av representant for selskapet: Arne Magne Galguften
Dato for fastsettelse av årsregnskapet: 30.04.2021

Grunnlag for avgivelse

År 2020: Årsregnskapet er elektronisk innlevert
År 2019: Tall er hentet fra elektronisk innlevert årsregnskap fra 2020

Det er ikke krav til at årsregnskapet m.v. som sendes til Regnskapsregisteret er undertegnet. Kontrollen på at dette er utført ligger hos revisor/enhetens øverste organ. Sikkerheten ivaretas ved at innsender har rolle/rettighet for innsending av årsregnskapet via Altinn, og ved at det bekreftes at årsregnskapet er fastsatt av kompetent organ.

Brønnøysundregistrene, 24.05.2022



Resultatregnskap

Beløp i: NOK	Note	2020	2019
RESULTATREGNSKAP			
Inntekter			
Salgsinntekt			3 150 000
Sum inntekter			3 150 000
Kostnader			
Endring i beholdning av varer under tilvirkning og ferdig tilvirkede varer		149 654	1 386 457
Varekostnad	5		1 572 320
Annen driftskostnad	1	34 203	42 486
Sum kostnader	9	183 857	3 001 263
Driftsresultat		-183 857	148 737
Finansinntekter og finanskostnader			
Annen finansinntekt		282	1 627
Sum finansinntekter		282	1 627
Annen rentekostnad		125 982	152 413
Sum finanskostnader		125 982	152 413
Netto finans		-125 700	-150 786
Ordinært resultat før skattekostnad		-309 557	-2 049
Skattekostnad på ordinært resultat	3		
Ordinært resultat etter skattekostnad		-309 557	-2 049
Årsresultat	7	-309 557	-2 049
Årsresultat etter minoritetsinteresser		-309 557	-2 049
Totalresultat		-309 557	-2 049
Overføringer og disponeringer			
Udekket tap		-309 557	-2 049
Sum overføringer og disponeringer		-309 557	-2 049



Resultatregnskap

Beløp i: NOK	Note	2020	2019
---------------------	-------------	-------------	-------------



Balanse

Beløp i: NOK	Note	2020	2019
BALANSE - EIENDELER			
Anleggsmidler			
Immaterielle eiendeler			
Utsatt skattefordel	3		
Varige driftsmidler			
Tomter, bygninger o.a. fast eiendom	6		2 737 780
Maskiner og anlegg	6		
Skip og flytende installasjoner	6		
Driftsløsøre, inventar o.a. utstyr	6		
Sum varige driftsmidler			2 737 780
Finansielle anleggsmidler			
Investering i datterselskap	4		
Investering i annet foretak i samme konsern	4		
Investeringer i tilknyttet selskap	4	700 000	
Andre langsiktige fordringer	8		
Sum finansielle anleggsmidler		700 000	
Sum anleggsmidler		700 000	2 737 780
Omløpsmidler			
Varer			
Sum varer	5, 6	5 148 688	2 560 562
Fordringer			
Kundefordringer	6, 8		
Andre kortsiktige fordringer	6, 8	1 925 000	
Sum fordringer		1 925 000	
Investeringer			
Aksjer og andeler i foretak i samme konsern	4		
Bankinnskudd, kontanter og lignende			
Bankinnskudd, kontanter o.l.		386 823	416 531
Sum bankinnskudd, kontanter og lignende		386 823	416 531



Balanse

Beløp i: NOK	Note	2020	2019
Sum omløpsmidler		7 460 511	2 977 092
SUM EIENDELER		8 160 511	5 714 872
BALANSE - EGENKAPITAL OG GJELD			
Egenkapital			
Innskutt egenkapital			
Aksjekapital	2, 10	3 300 000	3 300 000
Beholdning av egne aksjer	2		
Sum innskutt egenkapital		3 300 000	3 300 000
Opptjent egenkapital			
Udekket tap		344 685	35 128
Sum opptjent egenkapital		-344 685	-35 128
Sum egenkapital	7	2 955 315	3 264 872
Gjeld			
Langsiktig gjeld			
Utsatt skatt	3		
Annen langsiktig gjeld			
Gjeld til kredittinstitusjoner	6		
Øvrig langsiktig gjeld	8		
Sum langsiktig gjeld		0	0
Kortsiktig gjeld			
Gjeld til kredittinstitusjoner	6		
Leverandørgjeld	8	5 196	
Betalbar skatt	3		
Kortsiktig konserngjeld			500 000
Annen kortsiktig gjeld	8	5 200 000	1 950 000
Sum kortsiktig gjeld		5 205 196	2 450 000
Sum gjeld		5 205 196	2 450 000



Balanse

Beløp i: NOK	Note	2020	2019
SUM EGENKAPITAL OG GJELD		8 160 511	5 714 872



Brønnøysundregistrene

ÅRSREGNSKAP FOR REGNSKAPSÅRET 2020 - GENERELL INFORMASJON

Journalnummer: 2021 814525

Enheten

Organisasjonsnummer: 920 830 633
Organisasjonsform: Aksjeselskap
Foretaksnavn: NAMDAL PROSJEKT AS
Forretningsadresse: Overhallsvegen 2146
7863 OVERHALLA

Regnskapsår

Årsregnskapets periode: 01.01.2020 - 31.12.2020

Konsern

Morselskap i konsern: Nei

Regnskapsregler

Regler for små foretak benyttet: Ja
Benyttet ved utarbeidelsen av
årsregnskapet til selskapet: Regnskapslovens alminnelige regler

Årsregnskapet fastsatt av kompetent organ

Bekreftet av representant for selskapet: Arne Magne Galguften
Dato for fastsettelse av årsregnskapet: 30.04.2021

Revisjon

Selskapet har besluttet at årsregnskapet
ikke skal revideres: Ja

Grunnlag for avgivelse

År 2020: Årsregnskap er elektronisk innlevert.
År 2019: Tall er hentet fra elektronisk innlevert årsregnskap fra 2020.

Det er ikke krav til at årsregnskapet m.v. som sendes til Regnskapsregisteret er undertegnet. Kontrollen på at dette er utført ligger hos revisor/enhetens øverste organ. Sikkerheten ivaretas ved at innsender har rolle/rettighet for innsending av årsregnskapet via Altinn, og ved at det bekreftes at årsregnskapet er fastsatt av kompetent organ.

Brønnøysundregistrene, 27.09.2021



Organisasjonsnr: 920 830 633
NAMDAL PROSJEKT AS

RESULTATREGNSKAP

Beløp i: NOK	Note	2020	2019
RESULTATREGNSKAP			
Inntekter			
Salgsinntekt			3 150 000
Sum inntekter			3 150 000
Kostnader			
Endring i beholdning av varer under tilvirkning og ferdig tilvirkede varer		149 654	1 386 457
Varekostnad	5		1 572 320
Annen driftskostnad	1	34 203	42 486
Sum kostnader	9	183 857	3 001 263
Driftsresultat		-183 857	148 737
Finansinntekter og finanskostnader			
Annen finansinntekt		282	1 627
Sum finansinntekter		282	1 627
Annen rentekostnad		125 982	152 413
Sum finanskostnader		125 982	152 413
Netto finans		-125 700	-150 786
Ordinært resultat før skattekostnad			
Skattekostnad på ordinært resultat	3	-309 557	-2 049
Ordinært resultat etter skattekostnad		-309 557	-2 049
Årsresultat	7	-309 557	-2 049
Årsresultat etter minoritetsinteresser		-309 557	-2 049
Totalresultat		-309 557	-2 049
Overføringer og disponeringer			
Udekket tap		-309 557	-2 049
Sum overføringer og disponeringer		-309 557	-2 049



Organisasjonsnr: 920 830 633
NAMDAL PROSJEKT AS

BALANSE

<u>Beløp i: NOK</u>	<u>Note</u>	<u>2020</u>	<u>2019</u>
BALANSE - EIENDELER			
Anleggsmidler			
Immaterielle eiendeler			
Utsatt skattefordel	3		
Varige driftsmidler			
Tomter, bygninger o.a. fast eiendom	6		2 737 780
Maskiner og anlegg	6		
Skip og flytende installasjoner	6		
Driftsløsøre, inventar o. a. utstyr	6		
Sum varige driftsmidler			2 737 780
Finansielle anleggsmidler			
Investering i datterselskap	4		
Investering i annet foretak i samme konsern	4		
Investeringer i tilknyttet selskap	4	700 000	
Andre langsiktige fordringer	8		
Sum finansielle anleggsmidler		700 000	
Sum anleggsmidler		700 000	2 737 780
Omløpsmidler			
Varer			
Sum varer	5, 6	5 148 688	2 560 562
Fordringer			
Kundefordringer	6, 8		
Andre kortsiktige fordringer	6, 8	1 925 000	
Sum fordringer		1 925 000	
Investeringer			
Aksjer og andeler i foretak i samme konsern	4		
Bankinnskudd, kontanter og lignende			
Bankinnskudd, kontanter o. l.		386 823	416 531
Sum bankinnskudd, kontanter og lignende		386 823	416 531



Sum omløpsmidler		7 460 511	2 977 092
SUM EIENDELER		8 160 511	5 714 872
BALANSE - EGENKAPITAL OG GJELD			
Egenkapital			
Innskutt egenkapital			
Aksjekapital	2, 10	3 300 000	3 300 000
Beholdning av egne aksjer	2		
Sum innskutt egenkapital		3 300 000	3 300 000
Opptjent egenkapital			
Udekket tap		344 685	35 128
Sum opptjent egenkapital		-344 685	-35 128
Sum egenkapital	7	2 955 315	3 264 872
Gjeld			
Langsiktig gjeld			
Utsatt skatt	3		
Annen langsiktig gjeld			
Gjeld til kredittinstitusjoner	6		
Øvrig langsiktig gjeld	8		
Sum langsiktig gjeld		0	0
Kortsiktig gjeld			
Gjeld til kredittinstitusjoner	6		
Leverandørgjeld	8	5 196	
Betalbar skatt	3		
Kortsiktig konserngjeld			500 000
Annen kortsiktig gjeld	8	5 200 000	1 950 000
Sum kortsiktig gjeld		5 205 196	2 450 000
Sum gjeld		5 205 196	2 450 000
SUM EGENKAPITAL OG GJELD		8 160 511	5 714 872



Organisasjonsnr: 920 830 633
NAMDAL PROSJEKT AS

NOTEOPPLYSNINGER - SELSKAP - alle poster oppgitt i hele tall

Note
1

Antall årsverk i regnskapsåret

Virksomheten har hatt følgende antall årsverk:
0.00



Årsregnskap 2020 Namdal Prosjekt AS

Resultatregnskap
Balanse
Noter til regnskapet

Org.nr.: 920 830 633



RESULTATREGNSKAP

NAMDAL PROSJEKT AS

DRIFTSINNEKTER OG DRIFTSKOSTNADER	Note	2020	2019
Salgsinntekt		0	3 150 000
Sum driftsinntekter		0	3 150 000
Varekostnad	5	0	1 572 320
End. beh. varer u.tilv. og ferdigvarer		149 654	1 386 457
Annen driftskostnad	1	34 203	42 486
Sum driftskostnader	9	183 857	3 001 263
Driftsresultat		-183 857	148 737
FINANSINNEKTER OG FINANSKOSTNADER			
Annen finansinntekt		282	1 627
Annen rentekostnad		125 982	152 413
Resultat av finansposter		-125 700	-150 786
Ordinært resultat før skattekostnad		-309 557	-2 049
Ordinært resultat		-309 557	-2 049
EKSTRAORDINÆRE INNTEKTER OG KOSTNADER			
Årsresultat	7	-309 557	-2 049
OVERFØRINGER			
Overført til udekket tap		309 557	2 049
Sum overføringer		-309 557	-2 049



BALANSE

NAMDAL PROSJEKT AS

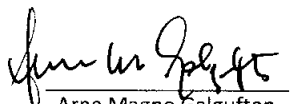
EIENDELER	Note	2020	2019
ANLEGGSMIDLER			
IMMATERIELLE EIENDELER			
VARIGE DRIFTSMIDLER			
Tomter, bygninger o.a. fast eiendom	6	0	2 737 780
Sum varige driftsmidler		0	2 737 780
FINANSIELLE ANLEGGSMIDLER			
Investeringer i tilknyttet selskap	4	700 000	0
Sum finansielle anleggsmidler		700 000	0
Sum anleggsmidler		700 000	2 737 780
OMLØPSMIDLER			
Lager av varer og annen beholdning	5, 6	5 148 688	2 560 562
FORDRINGER			
Andre kortsiktige fordringer	6, 8	1 925 000	0
Sum fordringer		1 925 000	0
INVESTERINGER			
Bankinnskudd, kontanter o.l.		386 823	416 531
Sum omløpsmidler		7 460 511	2 977 092
Sum eiendeler		8 160 511	5 714 872

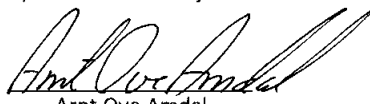
**BALANSE**

NAMDAL PROSJEKT AS


EGENKAPITAL OG GJELD	Note	2020	2019
EGENKAPITAL			
INNSKUTT EGENKAPITAL			
Aksjekapital	2, 10	3 300 000	3 300 000
Sum innskutt egenkapital		3 300 000	3 300 000
OPPTJENT EGENKAPITAL			
Udekket tap		-344 685	-35 128
Sum opptjent egenkapital		-344 685	-35 128
Sum egenkapital	7	2 955 315	3 264 872
GJELD			
AVSETNING FOR FORPLIKTELSE			
ANNEN LANGSIKTIG GJELD			
KORTSIKTIG GJELD			
Leverandørgjeld	8	5 196	0
Konserngjeld		0	500 000
Annen kortsiktig gjeld	8	5 200 000	1 950 000
Sum kortsiktig gjeld		5 205 196	2 450 000
Sum gjeld		5 205 196	2 450 000
Sum egenkapital og gjeld		8 160 511	5 714 872

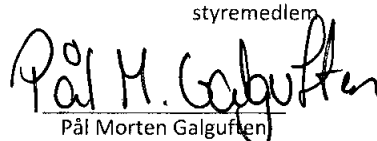
Overhalla, 30.04.2021
Styret i Namdal Prosjekt AS


Arne Magne Galguffen
styreleder


Arnt Ove Amdal
styremedlem


Thomas Barlien
styremedlem


Tomar Sagmo
styremedlem/daglig leder


Pål Morten Galguffen
styremedlem



Regnskapsprinsipper

Årsregnskapet er satt opp i samsvar med regnskapsloven og NRS 8 - God regnskapsskikk for små foretak.

SKATT

Skattekostnaden i resultatregnskapet omfatter både periodens betalbare skatt og endring i utsatt skatt. Utsatt skatt er beregnet med 22 % på grunnlag av de midlertidige forskjeller som eksisterer mellom regnskapsmessige og skattemessige verdier, samt ligningsmessig underskudd til fremføring ved utgangen av regnskapsåret. Skatteøkende og skattereduserende midlertidige forskjeller som reverserer eller kan reverseres i samme periode er utlignet og nettoført.

KLASSIFISERING OG VURDERING AV OMLØPSMIDLER

Omløpsmidler og kortsiktig gjeld omfatter normalt poster som forfaller til betaling innen ett år etter balansedagen, samt poster som knytter seg til varekretsløpet. Omløpsmidler vurderes til laveste verdi av anskaffelseskost og virkelig verdi.

VARER

Varer er vurdert til det laveste av anskaffelseskost og netto salgsverdi.

FORDRINGER

Kundefordringer og andre fordringer oppføres til pålydende etter fradrag for avsetning til forventet tap. Avsetning til tap gjøres på grunnlag av en individuell vurdering av de enkelte fordringene.

Note 1 Lønnskostnader, ingen ansatte

Det er ikke utbetalt ytelser til styret eller ledende personer i 2020.
Det er ikke gitt lån/sikkerhetsstillelse til daglig leder, styrets leder eller andre nærstående parter.

OTP

Selskapet har ingen ansatte og er følgelig ikke pliktet å til å ha tjenestepensjonsordning etter lov om obligatorisk tjenestepensjon.

Revisor

Selskapet har fravalgt revisjon

Note 2 Aksjonærer

AKSJEKAPITALEN I NAMDAL PROSJEKT AS PR. 31.12 BESTÅR AV:

	Antall	Pålydende	Bokført
Ordinære aksjer	33 000	100,0	3 300 000
Sum	33 000		3 300 000

EIERSTRUKTUR

Aksjonærer i % pr. 31.12:

	Ordinære	Eierandel	Stemmeandel
GLB Holding AS	6 600	20,0	20,0
Galguften Betongpumping AS	6 600	20,0	20,0
J. Barlien Transport AS	6 600	20,0	20,0
Overhalla Gruppen AS	6 600	20,0	20,0
Overhalla Hus AS	6 600	20,0	20,0
Totalt antall aksjer	33 000	100,0	100,0



Note 3 Skatt

	2020	2019
Årets skattekostnad		
Resultatført skatt på ordinært resultat:		
Betalbar skatt	0	0
Endring i utsatt skattefordel	0	0
Skattekostnad ordinært resultat	0	0
Skattepliktig inntekt:		
Ordinært resultat før skatt	-309 557	-2 049
Permanente forskjeller	0	0
Skattepliktig inntekt	-309 557	-2 049
Betalbar skatt i balansen:		
Betalbar skatt på årets resultat	0	0
Sum betalbar skatt i balansen	0	0

Skatteeffekten av midlertidige forskjeller og underskudd til fremføring som har gitt opphav til utsatt skatt og utsatte skattefordeler, spesifisert på typer av midlertidige forskjeller

	2020	2019	Endring
Akkumulert fremførbart underskudd	-344 685	-35 127	309 557
Inngår ikke i beregningen av utsatt skatt	344 685	35 128	-309 557
Utsatt skattefordel (22 %)	0	0	0

I henhold til God regnskapsskikk for små foretak balanseføres ikke utsatt skattefordel.

Note 4 Datterselskap, TS og FKV

	Kontor- kommune	Eier- andel	Stemme- andel	Andel egenkapital	Andel resultat
DS/FKV/TS					
Stiberget Eiendom AS	Mosjøen	50,0%	50,0%	24 932	-22 283
Tempelhaugen Eiendom AS	Mosjøen	50,0%	50,0%	-46 450	-93 665
Sum				-21 518	-115 948



Note 5 Varer

Varelager	2020	2019
Lager av varer under tilvirkning	5 148 688	2 560 562
Sum varelager	5 148 688	2 560 562

Tomter er omklassifisert til varebeholdning i 2020.

Note 6 Fordringer, gjeld, pantstillelser og garantier m.v

	2020	2019
Kortsiktige fordringer på tilknyttet selskap	1 925 000	0
Langsiktig gjeld med forfall senere enn fem år	0	0
Gjeld til kredittinstitusjoner	1 950 000	1 950 000

Balanseført verdi av pantsatte eiendeler	2020	2019
Tomter, bygninger o.a fast eiendom	0	2 596 840
Lager av varer og annen beholdning	5 148 688	2 560 562



Note 7 Egenkapital

	Aksje- kapital	Udekket tap	Sum
Pr. 31.12.2019	3 300 000	-35 128	3 264 872
Pr. 01.01.2020	3 300 000	-35 128	3 264 872
Årets underskudd		-309 557	-309 557
Pr. 31.12.2020	3 300 000	-344 685	2 955 315

Note 8 Mellomværende med selskap i samme konsern m.v.

	Kundefordringer		Andre fordringer	
	2020	2019	2020	2019
Tilknyttet selskap	0	0	1 925 000	0
Sum	0	0	1 925 000	0

	Leverandørgjeld		Annen gjeld	
	2020	2019	2020	2019
Eiere	0	0	-3 250 000	0
Sum	0	0	-3 250 000	0

Note 9 Spesifikasjon av driftskostnader etter art

	2020	2019
Varekostnad	149 654	2 958 777
Andre driftskostnader	34 203	42 486
Sum driftskostnader	34 203	42 486

Note 10 Fortsatt drift

Koronapandemien har ikke hatt vesentlig betydning for virksomheten i regnskapsåret.

Årsregnskapet er derfor avlagt under forutsetning om fortsatt drift.