



ÅRSREGNSKAPET FOR REGNSKAPSÅRET 2018 - GENERELL INFORMASJON

Enheten

Organisasjonsnummer: 996 126 048
Organisasjonsform: Aksjeselskap
Foretaksnavn: NORTHSEA PSV AS
Forretningsadresse: Dronning Mauds gate 3
0250 OSLO

Regnskapsår

Årsregnskapets periode: 01.01.2018 - 31.12.2018

Konsern

Morselskap i konsern: Nei

Regnskapsregler

Regler for små foretak benyttet: Ja
Benyttet ved utarbeidelsen av årsregnskapet til selskapet: Regnskapslovens alminnelige regler

Årsregnskapet fastsatt av kompetent organ

Bekreftet av representant for selskapet: Lene Beate Duus
Dato for fastsettelse av årsregnskapet: 13.05.2019

Grunnlag for avgivelse

År 2018: Årsregnskapet er elektronisk innlevert
År 2017: Tall er hentet fra elektronisk innlevert årsregnskap fra 2018

Det er ikke krav til at årsregnskapet m.v. som sendes til Regnskapsregisteret er undertegnet. Kontrollen på at dette er utført ligger hos revisor/enhetens øverste organ. Sikkerheten ivaretas ved at innsender har rolle/rettighet for innsending av årsregnskapet via Altinn, og ved at det bekreftes at årsregnskapet er fastsatt av kompetent organ.

Brønnøysundregistrene, 01.06.2020



Resultatregnskap

Beløp i: NOK	Note	2018	2017
RESULTATREGNSKAP			
Inntekter			
Salgsinntekt		22 380 295	21 327 759
Sum inntekter		22 380 295	21 327 759
Kostnader			
Varekostnad		23 856 847	21 932 194
Lønnskostnad		125 510	125 510
Avskrivning		7 693 245	8 937 433
Nedskrivning av varige driftsmidler og immaterielle eiendeler		12 344 208	24 181 642
Annen driftskostnad		2 447 252	2 406 864
Sum kostnader		46 467 062	57 583 643
Driftsresultat		-24 086 767	-36 255 884
Finansinntekter og finanskostnader			
Inntekt på investering i datterselskap og tilknyttet selskap		37 034 821	54 319 186
Annen renteinntekt		29 730	33 016
Annen finansinntekt		7 722	5 044
Sum finansinntekter		37 072 273	54 357 246
Rentekostnad til foretak i samme konsern		109 913	95 505
Annen rentekostnad		13 578 281	19 725 732
Annen finanskostnad		552 631	55 605
Sum finanskostnader		14 240 825	19 876 842
Netto finans		22 831 448	34 480 404
Ordinært resultat før skattekostnad		-1 255 319	-1 775 480
Ordinært resultat etter skattekostnad		-1 255 319	-1 775 480
Årsresultat		-1 255 319	-1 775 480
Overføringer og disponeringer			
Udekket tap		-1 255 319	-1 775 480
Sum overføringer og disponeringer		-1 255 319	-1 775 480



Resultatregnskap

Beløp i: NOK	Note	2018	2017
---------------------	-------------	-------------	-------------



Balanse

Beløp i: NOK	Note	2018	2017
BALANSE - EIENDELER			
Anleggsmidler			
Immaterielle eiendeler			
Varige driftsmidler			
Skip, rigger, fly og lignende		175 000 000	192 500 000
Sum varige driftsmidler		175 000 000	192 500 000
Finansielle anleggsmidler			
Andre fordringer			4 691 080
Sum finansielle anleggsmidler			4 691 080
Sum anleggsmidler		175 000 000	197 191 080
Omløpsmidler			
Varer			
Fordringer			
Kundefordringer		3 193 410	1 267 228
Andre fordringer		2 739 983	2 385 301
Sum fordringer		5 933 393	3 652 529
Bankinnskudd, kontanter og lignende			
Bankinnskudd, kontanter og lignende		4 836 019	8 615 909
Sum bankinnskudd, kontanter og lignende		4 836 019	8 615 909
Sum omløpsmidler		10 769 412	12 268 438
SUM EIENDELER		185 769 412	209 459 518
BALANSE - EGENKAPITAL OG GJELD			
Egenkapital			
Innskutt egenkapital			
Aksjekapital		100 000	100 000



Balanse

Beløp i: NOK	Note	2018	2017
Sum innskutt egenkapital		100 000	100 000
Opptjent egenkapital			
Udekket tap		5 585 299	4 329 980
Sum opptjent egenkapital		-5 585 299	-4 329 980
Sum egenkapital		-5 485 299	-4 229 980
Gjeld			
Langsiktig gjeld			
Annen langsiktig gjeld			
Gjeld til kredittinstitusjoner		107 000 000	118 625 000
Øvrig langsiktig gjeld		81 417 271	89 402 427
Sum annen langsiktig gjeld		188 417 271	208 027 427
Sum langsiktig gjeld		188 417 271	208 027 427
Kortsiktig gjeld			
Leverandørgjeld		128 448	457 028
Annen kortsiktig gjeld		2 708 992	5 205 043
Sum kortsiktig gjeld		2 837 440	5 662 071
Sum gjeld		191 254 711	213 689 498
SUM EGENKAPITAL OG GJELD		185 769 412	209 459 518



**ÅRSREGNSKAP/
FINANCIAL STATEMENTS
01.01.2018 - 31.12.2018**

for

NorthSea PSV AS

(NOK)

Forretningsfører/ Business Manager:

Pareto Business Management AS

Dronning Maudsgt. 3

Postboks 1396 Vika

0114 OSLO

Tel: 22 87 87 00

Fax: 22 87 88 00



NorthSea PSV AS		Resultatregnskap/ Profit and loss account	
		01.01.2018	01.01.2017
		-31.12.2018	-31.12.2017
	Note		
Driftsinntekter/ Operating revenue			
TC-inntekter/ Charter income		23,564,048	23,059,550
Andre driftsinntekter/ Other income		1,613,662	-783,848
Salgskostnader/ Cost of sales			
Sum driftsinntekter/ Total operating revenue		22,380,295	21,327,759
Driftskostnader/ Operating expenses			
OPEX/ Operational expenditure		-6,584,900	-4,773,946
Mannskapskostnader/ Crew costs		-17,271,947	-17,158,248
Ordinære avskrivninger skip/ Ordinary depreciation	3	-7,693,245	-8,937,433
Nedskrivning skip/ Extra-ordinary depreciation vessel	3	-12,344,208	-24,181,642
Andre driftskostnader/ Other expenses	7	-2,572,762	-2,532,374
Sum driftskostnader/ Total operating expenses		-46,467,062	-57,583,643
Driftsresultat/ Operating result		-24,086,767	-36,255,884
Finansposter/ Financial items			
Renteinntekter/ Interests received		29,730	33,016
Rentekostnader til foretak i samme konsern/ Interests expenses to group companies		-109,913	-95,505
Rentekostnader/ Interests expenses (Shareholder Loan Facility)		-7,062,936	-12,340,833
Rentekostnader banklån/ Interests expenses bank loans		-6,515,345	-7,384,899
Andre finanskostnader/ Other financial expenses		-547,759	-55,605
Agio (+) Disagio (-)/ Currency gain (+) loss (-)	2	2,849	5,044
Andel resultat IS/ The Partnership's share of the result		37,034,821	54,319,186
Sum finansposter/ Total financial items		22,831,448	34,480,404
Årsresultat før skatt/ Net result before tax		-1,255,319	-1,775,479
Skattekostnad/ Tax		0	0
Årsresultat/ Annual result		-1,255,319	-1,775,479
Disponeringer/ Distribution of result			
Overført til udekket tap/ Transferred to uncovered loss	9	-1,255,319	-1,775,479
Sum disponeringer/ Total distribution of profit - (loss)		-1,255,319	-1,775,479




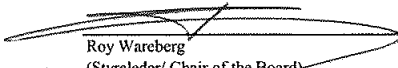
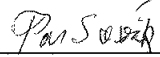

NorthSea PSV AS		Balanse/ Balance sheet	
EIENDELER/ ASSETS	Note	31.12.2018	31.12.2017
ANLEGGSMIDLER/ FIXED ASSETS			
Varige driftsmidler/ Fixed assets			
Skip/Vessel	3	167,791,250	187,276,210
Aktiverte etableringskostnader/ Capitalized start up costs	3	3,402,020	3,519,331
Kapitalisert dokkingkostnader/ Capitalised docking costs	3	3,806,730	1,704,459
Sum varige driftsmidler/ Total fixed assets		175,000,000	192,500,000
Langsiktige fordringer/ Long term accounts receivables			
Fordring mot stille deltakere/ Receivables from silent partners		0	4,691,080
Sum langsiktige fordringer/ Total long term accounts receivables		0	4,691,080
SUM ANLEGGSMIDLER/ TOTAL FIXED ASSETS		175,000,000	197,191,081
OMLØPSMIDLER/ CURRENT ASSETS			
Varer/ Goods			
Bunkers og olje/ Bunkers and Lube Oils		670,904	2,020,285
Sum varer/ Total goods		670,904	2,020,285
Fordringer/ Accounts receivable			
Kundefordringer/ Trade accounts receivable		3,193,410	1,267,228
Til gode mva/ Accounts receivable VAT		622,429	568,092
Andre fordringer/ Other accounts receivable		1,446,650	-203,075
Sum fordringer/ Total accounts receivable		5,262,489	1,632,244
Bankinnskudd, kontanter og lignende/ Cash and cash equivalents	6	4,836,019	8,615,909
SUM OMLØPSMIDLER/ TOTAL CURRENT ASSETS		10,769,412	12,268,438
SUM EIENDELER/ TOTAL ASSETS		185,769,412	209,459,519



NorthSea PSV AS

EGENKAPITAL OG GJELD/ EQUITY AND LIABILITIES			
31.12.2018			
31.12.2017			
EGENKAPITAL/ EQUITY			
Aksjekapital/ Share capital			
Aksjekapital/ Share capital	9,10	100,000	100,000
Sum share capital/ Total share capital		100,000	100,000
Opptjent selskapskapital/ Other equity			
Udekket tap/ Uncovered loss	9	-5,585,299	-4,329,980
Sum opptjent egenkapital/ Total other equity		-5,585,299	-4,329,980
SUM EGENKAPITAL/ TOTAL EQUITY		-5,485,299	-4,229,980
GJELD/ LIABILITIES			
LANGSIKTIG GJELD/ LONG TERM LIABILITIES			
Ansvarlig lån/ Sub-ordinated liabilities			
Gjeld til stille deltakere/ Liability to silent partners		76,922,460	0
Gjeld til eier/ Liability to owners		4,494,810	4,084,897
Sum ansvarlig lån/ Total sub-ordinated liabilities		81,417,270	4,084,897
Annen langsiktig gjeld/ Other long term liabilities			
Pantegjeld/ Mortgage debt	4	107,000,000	118,625,000
Deltagerlån/ Shareholder loans	4	0	85,123,395
Øvrig langsiktig gjeld/ Other long term debt	4	0	194,135
Sum annen langsiktig gjeld/ Total other long term liabilities		107,000,000	203,942,530
Sum langsiktig gjeld/ Total long term liabilities		188,417,270	208,027,427
KORTSIKTIG GJELD/ CURRENT LIABILITIES			
Påløpt rente/ Accrued interests		2,550,439	5,079,532
Leverandørgjeld/ Accounts payable		128,448	457,028
Annen kortsiktig gjeld/ Other current liabilities		158,555	125,510
Sum kortsiktig gjeld/ Total current liabilities		2,837,442	5,662,071
SUM GJELD/ TOTAL LIABILITIES		191,254,712	213,689,498
SUM EGENKAPITAL OG GJELD/ TOTAL EQUITY AND LIABILITIES		185,769,412	209,459,518

Oslo, 6. mars 2019


Erik Gunnar Braaten
(Styremedlem/ Director)
Roy Wareberg
(Styreleder/ Chair of the Board)
Per Rolf Sævik
(Styremedlem/ Director)
Richard Jansen
(Styremedlem/ Director)



NorthSea PSV AS

Noter 2018/ Notes 2018

Note 1 Regnskapsprinsipper/Accounting principles

Hvis det eksisterer uoverensstemmelser mellom den norske og engelske versjonen, så er den norske versjonen den offisielle.
If there are any discrepancies between the Norwegian and English version, the Norwegian version is the official one.

Årsregnskapet er satt opp i samsvar med regnskapsloven og god regnskapsklukk for små foretak. Følgende regnskapsprinsipper er anvendt:

Eiendeler

Eiendeler bestemt til varig eie eller bruk er klassifisert som anleggsmidler. Andre eiendeler er klassifisert som omløpsmidler. Fordringer som skal tilbakebetales innen ett år er klassifisert som omløpsmidler. Ved klassifisering av kortsiktig og langsiktig gjeld er tilsvarende kriterier lagt til grunn.

Varige driftsmidler

Anleggsmidler vurderes til anskaffelseskost, men nedskrives til virkelig verdi når verdifallet forventes ikke å være forbigående. Anleggsmidler med begrenset økonomisk levetid avskrives planmessig. Langsiktig gjeld balanseføres til nominelt mottatt beløp på etableringsstidspunktet.

Omløpsmidler

Omløpsmidler vurderes til laveste av anskaffelseskost og virkelig verdi. Kortsiktig gjeld balanseføres til nominelt mottatt beløp på etableringsstidspunktet.

Inntekt

Inntekt resultatføres etter opptjeningsprinsippet.

Skatt

Skattekostnaden i resultatregnskapet omfatter både periodens betalbare skatt og endring i utsatt skatt. Utsatt skatt er beregnet med 22% på grunnlag av de midlertidige forskjeller som eksisterer mellom regnskapsmessige og skattemessige verdier, samt ligningsmessig underkudd til fremføring ved utgangen av regnskapsåret. Skatteøkende og skatteavtattende midlertidige forskjeller som reverserer eller kan reversere i samme periode er utlignet og nettofort. Selskapet kvalifiserer til redensbeskattning.

English:

The financial statement is according to Norwegian GAAP for small business. The accounting principles used in the financial statement are listed below:

Assets

Assets that are expected to last or to be permanently owned are classified as fixed assets. Other assets are classified as current assets. Accounts receivable that are expected to be paid within the next year are classified as current assets. When classifying short-term and long-term liabilities the same criteria are used.

Fixed assets

Fixed assets are carried at original cost, but are to be written down to fair value when the decrease in value is expected to be permanent. Fixed assets with limited lifetime are to be depreciated according to a financial reasonable plan. Long term liabilities are carried at the nominal received amount at the draw down date.

Current assets

Current assets are carried to the lowest value of original cost and fair value. Short-term liability are booked at the same amount that were received at the time of transaction.

Income

Income is recognized in the profit and loss account at date of earning.

Tax

The income tax expense is comprised of both tax payable for the period, and changes in deferred tax. Deferred tax is determined on the basis of existing temporary differences between accounting net income and tax net income, including year-end loss carry-forwards, calculated at 22%. Temporary differences, both positive and negative, which will or are likely to reverse in the same period, are recorded as a net amount. The company qualifies for the tonnage tax regime.



Note 2 Agio (disagio)/ Gain (loss) on exchange

	Agio/ Gain	Disagio/ Loss	Netto/ Net
Realisert agio - (disagio)/ Realized gain (loss) on exchange	7,722	-4,872	2,849
Urealisert agio - (disagio)/ Unrealized gain (loss) on exchange	0	0	0
Sum/ Total	7,722	-4,872	2,849

Note 3 Varige driftsmidler/ Fixed Assets

Skip/ Vessel

	Etabl.kostn./ Start up cost	Skip/ Vessels	Dokkingkostnader/ Docking cost	Sum/ Total
Anskaffelseskost 01.01/ Cost price 01.01	4,225,124	320,708,178	3,723,592	328,656,894
Tilgang/ Addition	0	0	2,537,452	2,537,452
Anskaffelseskost 31.12/ Cost price 31.12	4,225,124	320,708,178	6,261,044	331,194,346
Akkumulerte avskrivninger 01.01/ Accumulated depreciation 01.01	705,793	54,203,446	2,019,133	56,928,372
Avskrivninger/ Depreciation	117,311	7,140,753	435,181	7,693,245
Akk. avskrivninger 31.12/ Acc. depreciation 31.12	823,104	61,344,199	2,454,314	64,621,617
Akk. nedskrivninger 01.01/ Acc. e.o. depreciation 01.01	0	79,228,522	0	79,228,522
Medskrivninger/ E.O. depreciation	0	12,344,207	0	12,344,207
Akk. nedskrivninger 31.12/ Acc e.o. depreciation 31.12	0	91,572,729	0	91,572,729
Balansført verdi 31.12/ Carried value 31.12	3,402,020	167,791,250	3,806,730	175,000,000

Selskapet har ett (1) skip som ble levert den 2. februar 2012 / The company owns one (1) vessel that was delivered on 2 February 2012.

I henhold til eksterne verdierunderinger overstiger skipenes bokførte verdi markedsverdi per 31.12.18, det er derfor foretatt en nedskrivning på NOK 12 344 207 / According to external valuations, the vessels' booked value exceeds the market value as of 31.12.18 and therefore a write-down of NOK 12 344 207 has been made.

Note 4 Langsiktig gjeld/ Long term liabilities

	Rente/ Interest	Hovedstol i NOK/ Balance in NOK
Kredittinstitusjon (Pantegjeld)/ Bank loan (secured)	5,06%	107,000,000
Sum/ Total		107,000,000

Gjeld som forfaller etter 5 år / Debt due from 5 years and forward.

NOK

0

Eiendeler stilt som sikkerhet (balansført verdi)/ Assets set as security:

Skip/ Vessel	175,000,000
Bankinnskudd/ Bank deposits	4,832,953
Kundefordringer/ Accounts receivable	5,193,410
Sum/ Total	183,026,363

Note 5 Finansiell markedsrisiko/ Financial market risk

Selskapet er eksponert for valutaværingninger i GBP, da selskapet driver virksomhet i et internasjonalt marked med enkelte transaksjoner i GBP. I 2018 har selskapets inntekter hovedsakelig vært i NOK.

The company is exposed for changes in the exchange rate as the company's business is in an international market with some transactions in GBP. In 2018 however the majority of transactions have been in NOK.

Note 6 Bankmidler/ Cash

	Saldo i GBP/ Balance in GBP	Valutakurs/ Exchange rate	Saldo i NOK/ Balance in NOK
	31.12.2018	31.12.2018	31.12.2018
Bankinnskudd i NOK/ Bank deposits in NOK	485,807	9,9483	4,832,953
Bankinnskudd i GBP/ Bank deposits in GBP	308	9,9483	3,066
Sum/ Total	486,115		4,832,953



Note 7 Annen informasjon/ Other information

Selskapet har ingen ansatte. Det er kostnadsført honorar til styrets leder med NOK 35 000 og til NOK 25 000 hver til øvrige styremedlemmer. Selskapet har ingen OTP-ordning. Det er gjennom året kostnadsført honorar til revisor på NOK 39 500 hvorav NOK 39 500 er knyttet til ordinær regnskapsrevisjon og NOK 0 er knyttet til annen bistand.

The company has no employees. Fee to the Chairman of the Board has been expensed with NOK 35 000, and to two members of the Board with NOK 25 000 each. The company has no OTP. Fee to the auditors has been NOK 39 500 out of which NOK 39 500 is related to ordinary audit and NOK 0 in relation to other audit services.

Note 8 Skattekostnad og utsatt skatt/ Tax and deferred tax

	2018	2017
Årets skattekostnad fremkommer slik/ This year's tax result:		
Betalbar skatt/ Payable tax	0	0
Endring i utsatt skatt/ Change in deferred tax	0	0
Årets totale skattekostnad/ Total tax cost	0	0
Tonnasjeskatt	2018	2017
3% andel tonnasje-skatt	99	0
BETALBAR SKATT/ PAYABLE TAX	2018	2017
Årets resultat før skattekostnad/ This year's financial result before tax	-1.255.319	-1.775.479
Tilbakeføring resultat/ Reversing this year's financial result before tax	1.255.319	1.775.479
Andel finansresultat fra underliggende selskap/ Share of financial result in Partnership	-56.450	-93.235
Forholdsmessig fradrag rentekostnad/ Deductible interest	-10.540	-8.814
Endring midlertidige forskjeller/ Changes in deferred tax	0	0
Sum skattemessig resultat/ This year's tax result	-66.990	-102.049
Benyttet underskudd til fremføring/ Loss carried forward used this year	0	0
Grunnlag betalbar skatt/ Tax result of the year	-66.990	-102.049
Beregnet betalbar skatt (23%, 24%)/ Payable tax this year (23%, 24%)	0	0
UTSATT SKATT/ DEFERRED TAX	2018	2017
Underskudd til fremføring/ Loss carried forward	-874.387	-807.397
Sum midlertidige forskjeller/ Total deferred tax	-874.387	-807.397
Utsatt skatt / skattefordel (22%, 23%)/ Deferred tax (22%, 23%)	-192.365	-185.701
Bokført utsatt skatt (+) / skattefordel (-)/ Deferred tax (+) deferred tax advantage (-) carried	0	0



Note 9 Egenkapital/ Equity

	Aksjekapital/ Share-capital	Udekket tap/ Uncovered loss	Sum/ Total
Inngående balanse 01.01/ Opening balance 01.01	100.000	-4.329.980	-4.229.980
Årets resultat/ This years result	0	-1.255.319	-1.255.319
Egenkapital 31.12/ Total equity 31.12	100.000	-5.585.299	-5.485.299

Note 10 Aksjekapital/ Share capital

Aksjekapitalen består av 1 000 aksjer à NOK 100. Alle aksjer har lik stemmerett. Alle aksjene er eid av Atlantic Offshore Zeta AS.

The Share capital consists of 1 000 shares a NOK 100. All shares have the same voting rights. All shares are owned by Atlantic Offshore Zeta AS.

Note 11 Fortsatt drift/ Going concern

Markedet for denne type tonnasje (PEV) har vært svakt i flere år, og forventes å holde seg svakt i noe tid fremover. Inntjeningen har dekket driftskostnadene, men ikke vært tilstrekkelig til å betjene selskapets forpliktelser ovenfor de långivere. Det har derfor vært nødvendig å kalle på kapital i løpet av 2018. Selskapet har i løpet av første halvår fått tilført NOK 10 mill i frisk egenkapital, samtidig har långiverne innrømmet reduserte avdrag i tiden frem til låneforfall i 2021. Selskapet har i Q1-2019 hevet inn ytterligere NOK 5,1 mill i form av egenkapital i prosjektet.

Styret bekrefter at regnskapet er avlagt under forutsetning om fortsatt drift, men at det også er knyttet usikkerhet til inntjeningen fremover. Ratenivået / inntjeningen så langt i 2019 har imidlertid vært tilfredstillende.

The market condition for these type of vessels (PEV) has been weak over the past few years, and is expected to remain soft for some time to come. The charter income has been sufficient to cover for the operating cost (opex) of the vessel, however not been sufficient to service the loans. Thus, during 2018, the company has called on capital from its investors. The Company has in 2018 raised NOK 10 million in fresh equity, the Lenders have consented to reduced instalments until maturity in 2021. During Q1-2019 the Company has issued a NOK 5.1 mill capital increase.

The Board confirms that the Statements have been compiled under a going-concern-assumption. Although uncertainty with regard to the revenues is present, the market has seen a recovery this far in 2019.



berge & lundal

Til generalforsamlingen i Northsea PSV AS

Uavhengig revisors beretning for 2018

Uttalelse om revisjonen av årsregnskapet

Konklusjon

Vi har revidert Northsea PSV AS' årsregnskap som består av balanse per 31. desember 2018, resultatregnskap for regnskapsåret avsluttet per denne datoen og noter til årsregnskapet, herunder et sammendrag av viktige regnskapsprinsipper.

Etter vår mening er det medfølgende årsregnskapet avgitt i samsvar med lov og forskrifter og gir et rettviseende bilde av selskapets finansielle stilling per 31. desember 2018, og av dets resultater for regnskapsåret avsluttet per denne datoen i samsvar med regnskapslovens regler og god regnskapsskikk i Norge.

Grunnlag for konklusjonen

Vi har gjennomført revisjonen i samsvar med lov, forskrift og god revisjonsskikk i Norge, herunder de internasjonale revisjonsstandardene (ISA-ene). Våre oppgaver og plikter i henhold til disse standardene er beskrevet i Revisors oppgaver og plikter ved revisjon av årsregnskapet. Vi er uavhengige av selskapet slik det kreves i lov og forskrift, og har overholdt våre øvrige etiske forpliktelser i samsvar med disse kravene. Etter vår oppfatning er innhentet revisjonsbevis tilstrekkelig og hensiktsmessig som grunnlag for vår konklusjon.

Presisering

Vi gjør oppmerksom på note 11 som beskriver markedssituasjonen i selskapet. Disse forholdene indikerer at det foreligger en usikkerhet om selskapets evne til fortsatt drift. Dette forholdet har ingen betydning for vår konklusjon om årsregnskapet.

Styrets ansvar for årsregnskapet

Styret (ledelsen) er ansvarlig for å utarbeide årsregnskapet i samsvar med lov og forskrifter, herunder for at det gir et rettviseende bilde i samsvar med regnskapslovens regler og god regnskapsskikk i Norge. Ledelsen er også ansvarlig for slik intern kontroll som den finner nødvendig for å kunne utarbeide et årsregnskap som ikke inneholder vesentlig feilinformasjon, verken som følge av misligheter eller utilsiktede feil.

Ved utarbeidelsen av årsregnskapet må ledelsen ta standpunkt til selskapets evne til fortsatt drift og opplyse om forhold av betydning for fortsatt drift. Forutsetningen om fortsatt drift skal legges til grunn for årsregnskapet så lenge det ikke er sannsynlig at virksomheten vil bli avviklet.

berge & lundal revisjonsselskap as

statsautorisert revisor, medlem av Den norske Revisorforeningen
Rosenkrantz' gate 20, 0160 Oslo, tlf. 22 01 06 00
www.berge-lundal.no | post@berge-lundal.no
Rev.nr./Org.nr. 967 418 064



Uavhengig revisors beretning for 2018
Northsea PSV AS

Revisors oppgaver og plikter ved revisjonen av årsregnskapet

Vårt mål er å oppnå betryggende sikkerhet for at årsregnskapet som helhet ikke inneholder vesentlig feilinformasjon, verken som følge av misligheter eller utilsiktede feil, og å avgi en revisjonsberetning som inneholder vår konklusjon. Betryggende sikkerhet er en høy grad av sikkerhet, men ingen garanti for at en revisjon utført i samsvar med lov, forskrift og god revisjonsskikk i Norge, herunder ISA-ene, alltid vil avdekke vesentlig feilinformasjon som eksisterer. Feilinformasjon kan oppstå som følge av misligheter eller utilsiktede feil. Feilinformasjon blir vurdert som vesentlig dersom den enkeltvis eller samlet med rimelighet kan forventes å påvirke økonomiske beslutninger som brukerne foretar basert på årsregnskapet.

For videre beskrivelse av revisors oppgaver og plikter vises det til <https://revisorforeningen.no/revisjonsberetninger>.

Uttalelse om andre lovmessige krav

Konklusjon om registrering og dokumentasjon

Basert på vår revisjon av årsregnskapet som beskrevet ovenfor, og kontrollhandlinger vi har funnet nødvendig i henhold til internasjonal standard for attestasjonsoppdrag (ISAE) 3000 «Attestasjonsoppdrag som ikke er revisjon eller forenklet revisorkontroll av historisk finansiell informasjon», mener vi at ledelsen har oppfylt sin plikt til å sørge for ordentlig og oversiktlig registrering og dokumentasjon av selskapets regnskapsopplysninger i samsvar med lov og god bokføringsskikk i Norge.

Oslo, 6. mars 2019

berge & lundal revisjonsselskap as

Ingrid Tveiten
registrert revisor



Elektronisk signatur

Signert av

Tveiten, Ingrid

Fødselsdato 190479

Norwegian BankID

Dato og tid

(UTC+01:00) Amsterdam, Berlin, Bern, Rome, Stockholm, Vienna

01.05.2019 21.29.40

Dette dokumentet er signert med elektronisk signatur. En elektronisk signatur er juridisk forpliktende på samme måte som en håndskrevet signatur på papir. Denne siden er lagt til dokumentet for å vise grunnleggende informasjon om signaturen(e), og på de følgende sidene kan du lese dokumentet som er signert. Vedlagt finnes også en PDF med signaturdetaljer, og en XML-fil med innholdet i den elektroniske signaturen(e). Vedleggene kan brukes for å verifisere gyldigheten av dokumentets signatur ved behov.