



ÅRSREGNSKAPET FOR REGNSKAPSÅRET 2023 - GENERELL INFORMASJON

Enheten

Organisasjonsnummer:	984 925 425
Organisasjonsform:	Aksjeselskap
Foretaksnavn:	HAIRPORT DRIFT AS
Forretningsadresse:	Solheimveien 56 1461 LØRENSKOG

Regnskapsår

Årsregnskapets periode:	01.01.2023 - 31.12.2023
-------------------------	-------------------------

Konsern

Mørselskap i konsern:	Ja
Konsernregnskap lagt ved:	Ja

Regnskapsregler

Regler for små foretak benyttet:	Nei
Benyttet ved utarbeidelsen av årsregnskapet til selskapet:	Regnskapslovens alminnelige regler
Benyttet ved utarbeidelsen av årsregnskapet til konsernet:	Regnskapslovens alminnelige regler

Årsregnskapet fastsatt av kompetent organ

Bekreftet av representant for selskapet:	Roy Henrik Rismoen
Dato for fastsettelse av årsregnskapet:	28.06.2024

Grunnlag for avgivelse

År 2023: Årsregnskapet er elektronisk innlevert
År 2022: Tall er hentet fra elektronisk innlevert årsregnskap fra 2023

Det er ikke krav til at årsregnskapet m.v. som sendes til Regnskapsregisteret er undertegnet. Kontrollen på at dette er utført ligger hos revisor/enhetens øverste organ. Sikkerheten ivaretas ved at innsender har rolle/rettighet for innsending av årsregnskapet via Altinn, og ved at det bekreftes at årsregnskapet er fastsatt av kompetent organ.

Brønnøysundregistrene, 16.05.2025



Resultatregnskap

Beløp i: NOK	Note	2023	2022
RESULTATREGNSKAP			
Kostnader			
Annen driftskostnad	2	196 569	202 702
Sum kostnader		196 569	202 702
Driftsresultat		-196 569	-202 702
Finansinntekter og finanskostnader			
Mottatt konsernbidrag		196 569	202 702
Inntekt på investering i datterselskap		3 502 000	2 661 000
Sum finansinntekter		3 698 569	2 863 702
Annen finanskostnad		1 919 000	
Sum finanskostnader		1 919 000	
Netto finans		1 779 569	2 863 702
Ordinært resultat før skattekostnad		1 583 000	2 661 000
Ordinært resultat etter skattekostnad		1 583 000	2 661 000
Årsresultat		1 583 000	2 661 000
Overføringer og disponeringer			
Ordinært utbytte		1 300 000	
Tilleggsutbytte		700 000	
Overføringer til/fra annen egenkapital		-417 000	2 661 000
Sum overføringer og disponeringer		1 583 000	2 661 000



Balanse

Beløp i: NOK	Note	2023	2022
BALANSE - EIENDELER			
Anleggsmidler			
Immaterielle eiendeler			
Finansielle anleggsmidler			
Investering i datterselskap	8,9	11 988 996	13 907 996
Sum finansielle anleggsmidler		11 988 996	13 907 996
Sum anleggsmidler		11 988 996	13 907 996
Omløpsmidler			
Varer			
Fordringer			
Konsernfordringer	11	3 698 569	2 863 702
Sum fordringer		3 698 569	2 863 702
Bankinnskudd, kontanter og lignende			
Bankinnskudd, kontanter og lignende	7	716 683	413 949
Sum bankinnskudd, kontanter og lignende		716 683	413 949
Sum omløpsmidler		4 415 252	3 277 651
SUM EIENDELER		16 404 248	17 185 647
BALANSE - EGENKAPITAL OG GJELD			
Egenkapital			
Innskutt egenkapital			
Selskapskapital	9,12	124 830	124 830
Sum innskutt egenkapital		124 830	124 830
Opptjent egenkapital			
Annen egenkapital	12	6 589 336	7 006 336
Sum opptjent egenkapital		6 589 336	7 006 336



Balanse

Beløp i: NOK	Note	2023	2022
Sum egenkapital		6 714 166	7 131 166
Gjeld			
Langsiktig gjeld			
Annen langsiktig gjeld			
Øvrig langsiktig gjeld		5 310 314	6 310 314
Sum annen langsiktig gjeld		5 310 314	6 310 314
Sum langsiktig gjeld		5 310 314	6 310 314
Kortsiktig gjeld			
Leverandørgjeld	10	17 768	2 168
Utbytte		1 300 000	
Kortsiktig konserngjeld	11		180 000
Annen kortsiktig gjeld	11	3 062 000	3 562 000
Sum kortsiktig gjeld		4 379 768	3 744 168
Sum gjeld		9 690 082	10 054 482
SUM EGENKAPITAL OG GJELD		16 404 248	17 185 648



Konsernets resultatregnskap

Beløp i: NOK	Note	2023	2022
RESULTATREGNSKAP			
Inntekter			
Salgsinntekt	1	84 892 881	78 626 296
Annen driftsinntekt		82 394	270 763
Sum inntekter		84 975 275	78 897 059
Kostnader			
Varekostnad		9 825 738	9 663 162
Lønnskostnad	2	50 726 309	47 070 098
Avskrivning på varige driftsmidler og immaterielle eiendeler	3	1 907 526	1 870 131
Annen driftskostnad	2	19 793 756	19 345 791
Sum kostnader		82 253 329	77 949 182
Driftsresultat		2 721 946	947 877
Finansinntekter og finanskostnader			
Annen renteinntekt		2 121	331
Sum finansinntekter		2 121	331
Annen rentekostnad		53 046	36 715
Annen finanskostnad		32	
Sum finanskostnader		53 078	36 715
Netto finans		-50 957	-36 384
Ordinært resultat før skattekostnad		2 670 989	911 493
Skattekostnad på ordinært resultat	4	808 989	490 100
Ordinært resultat etter skattekostnad		1 862 000	421 393
Årsresultat		1 862 000	421 393
Minoritetsinteresser		74 441	58 473
Årsresultat etter minoritetsinteresser		1 787 559	362 920



Konsernets balanse

Beløp i: NOK	Note	2023	2022
BALANSE - EIENDELER			
Anleggsmidler			
Immaterielle eiendeler			
Utsatt skattefordel	4	108 104	158 616
Goodwill	3	2 201 573	3 302 360
Sum immaterielle eiendeler		2 309 677	3 460 976
Varige driftsmidler			
Tomter, bygninger og annen fast eiendom	3	319 540	319 540
Driftsløsøre, inventar, verktøy, kontormaskiner og lignende	3,10	2 787 729	2 773 964
Sum varige driftsmidler		3 107 269	3 093 504
Sum anleggsmidler		5 416 946	6 554 480
Omløpsmidler			
Varer			
Varer	5,10	7 617 894	6 511 621
Sum varer		7 617 894	6 511 621
Fordringer			
Kundefordringer	6,10	2 275 980	1 951 751
Andre fordringer	6	490 917	1 091 773
Sum fordringer		2 766 897	3 043 524
Bankinnskudd, kontanter og lignende			
Bankinnskudd, kontanter og lignende	7	14 760 826	12 750 003
Sum bankinnskudd, kontanter og lignende		14 760 826	12 750 003
Sum omløpsmidler		25 145 617	22 305 148
SUM EIENDELER		30 562 563	28 859 628

BALANSE - EGENKAPITAL OG GJELD

Egenkapital



Konsernets balanse

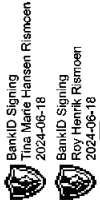
Beløp i: NOK	Note	2023	2022
Innskutt egenkapital			
Selskapskapital	9,12	124 830	124 830
Sum innskutt egenkapital		124 830	124 830
Opptjent egenkapital			
Annen egenkapital	12	6 461 655	6 806 537
Minoritetsinteresser	12	317 814	243 373
Sum opptjent egenkapital		6 779 469	7 049 910
Sum egenkapital		6 904 299	7 174 740
Gjeld			
Langsiktig gjeld			
Annen langsiktig gjeld			
Gjeld til kredittinstitusjoner	10	520 191	684 731
Sum annen langsiktig gjeld		520 191	684 731
Sum langsiktig gjeld		520 191	684 731
Kortsiktig gjeld			
Leverandørgjeld	10	2 949 936	2 115 775
Betalbar skatt	4	758 478	398 733
Skyldige offentlige avgifter		4 996 906	4 925 681
Utbytte		1 372 000	
Annen kortsiktig gjeld	11	13 060 754	13 559 971
Sum kortsiktig gjeld		23 138 074	21 000 160
Sum gjeld		23 658 265	21 684 891
SUM EGENKAPITAL OG GJELD		30 562 564	28 859 631



Hairport Drift AS
Org. nr. 984 925 425

ÅRSREGNSKAP
2023

Består av:
Årsberetning
Finansregnskap med noter
Kontantstrømoppstilling
Revisjonsberetning



Årsberetning 2023 - Hairport Drift AS

Virksomhetens art og tilholdssted

Hairport Drift AS utfører frisørtjenester og har en rekke salonger på Østlandet.

Konsernet består i tillegg til Hairport Drift AS, av følgende datterselskap:

Hairport Frisør AS

Hairport Kolbotn AS

Hairport Kolsås AS

Hairport Kongssenteret AS

Hairport Bonnie & Clyde AS

Hairport Gågata AS

Hairport Skarnes AS

Tivi Eiendom AS

Selskapets virksomhet foregår i Oslo, Akershus og Innlandet. Hovedkontoret ligger i Lørenskog.

Redegjørelse for årsregnskapet

Omsetningen i konsernet økte fra NOK 78 626 296 i fjor til NOK 84 892 881 i 2023. Årsresultatet ble i 2023 NOK 1 787 558 sammenlignet med fjoråret NOK 362 920. Den økte omsetningen kan forklares i prisstigning på 10 % fom mai 2023. Kostnadene har holdt seg stabile, dermed et bedre resultat.

Samlet kontantstrøm fra driften i konsernet var på NOK 2 010 823, mens driftsresultatet for konsernet utgjorde NOK 1 862 000. De samlede investeringene i konsernet i 2023 var NOK -820 505.

Konsernets likviditetsbeholdning var NOK 14 760 826 per 31.12.2023. Konsernets evne til egenfinansiering av investeringer er god.

Konsernets kortsiktige gjeld utgjorde pr 31.12.2023 98% av samlet gjeld i konsernet. Sammenlignet med 97% pr 31.12.2022. Konsernets finansielle stilling er god, og pr 31.12.2023 kan konsernet nedbetale kortsiktig gjeld med hjelp av de mest likvide midlene.

Totalkapitalen var ved utgangen av året NOK 30 562 563 sammenlignet med NOK 28 859 630 året før. Egenkapitalandelen pr. 31.12.2023 var på 23%, sammenlignet med 25 % pr. 31.12.2022.

Egne aksjer

Det er ingen beholdning av egne aksjer.



BankID Signing
Tina Marie Hansen Ransøen
2024-06-18

BankID Signing
Eivind Henrik Ransøen
2024-06-18

◦remtidig utvikling



Markedsutviklingen de nærmeste årene er usikker på grunn av manglende kvalifisert arbeidskraft pluss økte kostnader generelt i samfunnet. Søkermassen til frisørfag er synkende. Rekruttering blir en viktig faktor fremover.

Finansiell risiko

Med bakgrunn i manglende kvalifisert arbeidskraft, kan det bli en utfordring å opprettholde dagens nivå.

Overordnet om målsetting og strategi

Selskapets nåværende strategi innbefatter ikke bruk av finansielle instrumenter men dette er gjenstand for løpende vurdering av styret. Se note 7 i datterselskapene.

Markedsrisiko

Markedsutviklingen de nærmeste årene er usikker på grunn av manglende kvalifisert arbeidskraft.

Med bakgrunn i den økende konsumprisindeksen og bekymringer knyttet til denne vil vi kunne se at kjøpekraft og kjøpemønster til våre kunder endres.

Risikoen for å tape markedsandeler er fortsatt stor.

Kredittrisiko

Risikoen for tap på fordringer er vurdert som lav da det vesentlig er kontantomsetning i konsernet. Konsernet har hittil ikke hatt vesentlige tap på fordringer. Brutto kreditteksponering på balansedagen utgjør totalt NOK 2 275 980 for konsernet, og NOK 1 951 751 for konsernet i 2022. Det er ikke inngått avtaler om motregning eller andre finansielle instrumenter som reduserer kredittrisikoen i Hairport Drift AS.

Likvidtetsrisiko

Selskapet vurderer likviditeten i selskapet som god. Leverandøravtalen med hovedleverandør L'Oreal Norge AS står for 70 % av leveransene.

Fortsatt drift

I samsvar med regnskapsloven § 3-3a bekreftes det at forutsetningene om fortsatt drift er til stede. Til grunn for antagelsen ligger resultatprognoser for 2024 og konsernets langsiktige strategiske prognoser for årene fremover. Konsernet er i en sunn økonomisk og finansiell stilling.

Resultatdisponering

Styret foreslår følgende disponering av årsresultatet i Hairport Drift AS:

Annen egenkapital	[-417 000]
Totalt disponert	[1 583 000]



BankID Signing
Tina Marie Hansen Ransøen
2024-06-18

BankID Signing
Eivind Henrik Ransøen
2024-06-18

Arbeidsmiljø



Sykefraværet i konsernet var på totalt 7,22 % i 2023. Sykefraværet utover 16 dager var på 4,1 %. Arbeidsmiljøet anses som godt og konsernet opprettholder samarbeidet med Nav, Bedriftshelsetjeneste og NHO/Nfvb. Vi jobber for et inkluderende arbeidsliv, hvor hovedmålet er lavere sykefravær og tett oppfølging av ansatte med tilrettelegging på arbeidsplassen. Konsernet vil arbeide videre med det psykososiale arbeidsmiljøet, og ser gevinsten i å ha stort fokus på lærlinger, skoloring og rekruttering for å beholde ansatte i mange år fremover.

Det er ikke varslet skader eller uhell på arbeidsplassen.

Daglig leder rapporterer at samarbeidet med de ansattes organisasjoner og tillitsvalgt har vært konstruktivt og positivt for bedriften.

Likestilling og diskriminering

Konsernet arbeider aktivt for å fremme likestilling, sikre like muligheter og rettigheter og hindre diskriminering på grunn av etnisitet, nasjonal opprinnelse, avstamning, hudfarge, språk, religion og livssyn. For å bidra til dette, har bedriften blant annet etablert kontakt med Nav om arbeidsutprøving, hvor søkere fra underrepresenterte grupper, eller med funksjonsnedsettelse, oppfordres til å jobbe hos oss.

Konsernets virksomhet er innenfor en bransje hvor kvinner er overrepresentert. Selskapet har ikke sett det naturlig å iverksette tiltak knyttet til likestilling, og ved rekruttering, både internt og eksternt prioriteres personlige kvalifikasjoner fremfor kjønn.

Ytre miljø

Avfall fra salongene er innenfor de kravene myndighetene stiller. Ved valg av leverandører innenfor produkt, farge og forbruksvarer stiller vi krav til at det jobbes med miljø og bærekraft. Innholdet i produktene har aldri vært renere og emballasjen mer nedbrytbar og resirkulerbar. Konsernets virksomhet er ikke regulert av konsesjoner eller pålegg. En stor del av miljøarbeidet konsentrerer seg om etablering av systemer og rutiner rundt håndtering og reduksjon av avfall.

Forsikring for styrets medlemmer og daglig leder

Det er ikke tegnet egen forsikring for styrets medlemmer eller daglig leder.

Åpenhetsloven

Åpenhetsloven er publisert på våre hjemmesider www.hairport.no



BankID Signing
Tina Marie Hansen Rismoen
2024-06-18
BankID Signing
Roy Henrik Rismoen
2024-06-18



Ørenskog 7. juni 2024

Roy Henrik Rismoen
Daglig leder/styrets leder

Tina Marie Hansen Rismoen
Styremedlem

Julie Vålberg Rismoen
Styremedlem

Julie V. Rismoen



Hairport Drift AS

BankID Signing
Julie Vålberg Rismoen
2024-08-07

BankID Signing
Tina Marie Hansen Rismoen
2024-08-10

BankID Signing
Roy Henrik Rismoen
2024-08-13

Resultatregnskap

	Hairport Drift AS		Konsern		
	2023	2022	2023	2022	
Driftsinntekter og driftskostnader					
Salgsinntekt	Note 1	0	0	84 892 881	78 626 296
Annen driftsinntekt		0		82 394	270 764
Sum driftsinntekter		0	0	84 975 275	78 897 060
Vareforbruk		0	0	9 825 738	9 663 162
Lønnskostnad	Note 2	0		50 726 309	47 070 098
Avskrivning	Note 3	0	0	1 907 526	1 870 131
Annen driftskostnad	Note 2	196 569	202 702	19 793 756	19 345 791
Sum driftskostnader		196 569	202 702	82 253 329	77 949 182
DRIFTSRESULTAT		-196 569	-202 702	2 721 946	947 878
Mottatt konsernbidrag		196 569	202 702	0	0
Inntekt på investering i datterselskap		3 502 000	2 661 000	0	0
Renteinntekt fra foretak i samme konsern		0	0	0	0
Annen renteinntekt		0	0	2 121	331
Annen finansinntekt			0		
Rentekostnad til foretak i samme konsern		0			
Annen rentekostnad		0		-53 046	36 715
Annen finanskostnad		-1 919 000		-32	
Netto finansposter		1 779 569	2 863 702	-50 957	-36 384
ORDINÆRT RESULTAT FØR SKATT		1 583 000	2 661 000	2 670 989	911 494
Skattekostnad	Note 4	0	0	808 989	490 100
ARSRESULTAT		1 583 000	2 661 000	1 862 000	421 394
Resultat til minoritetsinteressert				74 441	58 473
Resultat til majoritetsaksjonærer				1 787 558	362 920
Overføringer:				0	
Avsatt utbytte		-1 300 000	0		
Tilleggsutbytte		-700 000			
Annen egenkapital		417 000	-2 661 000		
Sum overføringer		-1 583 000	-2 661 000		



Hairport Drift AS

BankID Signing
Julie Vålberg Rismoen
2024-08-07

BankID Signing
Tina Marie Hansen Rismoen
2024-08-10

BankID Signing
Roy Henrik Rismoen
2024-08-13


Balanse 31.12.


	Hairport Drift AS		Konsern	
	2023	2022	2023	2022
EIENDELER				
Anleggsmidler				
Immaterielle eiendeler				
Utsatt skattefordel	Note 4	0	108 104	158 616
Goodwill	Note 3		2 201 573	3 302 360
Sum immaterielle eiendeler		0	2 309 677	3 460 976
Varige driftsmidler				
Bygningmessige anlegg	Note 3	0	319 540	319 540
Driftsløsøre, maskiner, inventar	Note 3, 10	0	2 787 729	2 773 964
Sum varige driftsmidler		0	3 107 269	3 093 504
Finansielle anleggsmidler				
Aksjer i datterselskap	Note 8, 9	11 988 996	13 907 996	0
Aksjer i tilknyttet selskap			0	0
Andre fordringer		0	0	0
Sum finansielle anleggsmidler		11 988 996	13 907 996	0
Sum anleggsmidler		11 988 996	5 416 946	6 554 480
Omløpsmidler				
Varebeholdning	Note 5, 10	0	7 617 894	6 511 621
Fordringer				
Kundefordringer	Note 6, 10	0	2 275 980	1 951 751
Fordringer på konsernselskap	Note 11	3 698 569	2 863 702	0
Andre fordringer	Note 6		490 917	1 091 773
Sum fordringer		3 698 569	2 766 897	3 043 524
Bankinnskudd og kontanter	Note 7	716 683	14 760 826	12 750 003
Sum omløpsmidler		4 415 252	25 145 617	22 305 148
SUM EIENDELER		16 404 248	30 562 563	28 859 628




Hairport Drift AS

Balanse 31.12.

 BankID Signing
Julie Vålberg Rismoen
2024-08-07

 BankID Signing
Tina Marie Hansen Rismoen
2024-08-10

 BankID Signing
Roy Henrik Rismoen
2024-08-13

	Hairport Drift AS		Konsern	
	2023	2022	2023	2022
EGENKAPITAL OG GJELD	0			
Egenkapital				
<i>Innskutt egenkapital</i>				
Aksjekapital	Note 9, 12	124 830	124 830	124 830
<i>Opptjent egenkapital</i>				
Minoritetsinteresser	Note 12		317 814	243 373
Annen egenkapital	Note 12	6 589 336	6 461 655	6 806 537
Sum egenkapital		6 714 166	6 904 299	7 174 740
Gjeld				
Avsetning for forpliktelser				
Utsatt skatt	Note 4	0	0	0
Sum avsetning for forpliktelser		0	0	0
Langsiktig gjeld				
Øvrig langsiktig gjeld				
Gjeld til kredittinstitusjoner	Note 10	5 310 314	520 191	684 731
Sum annen langsiktig gjeld		5 310 314	520 191	684 731
Kortsiktig gjeld				
Gjeld til kredittinstitusjoner	Note 6, 10	0	0	0
Leverandørgjeld	Note 10	17 768	2 949 936	2 115 775
Betalbar skatt	Note 4	0	758 478	398 733
Skyldig offentlige avgifter		0	4 996 906	4 925 681
Skyldig utbytte		1 300 000	1 372 000	0
Gjeld til konsernselskap	Note 11	0	0	0
Annen kortsiktig gjeld	Note 11	3 062 000	13 060 754	13 559 971
Sum kortsiktig gjeld		4 379 767	23 138 074	21 000 160
Sum gjeld		9 690 081	23 658 265	21 684 891
SUM GJELD OG EGENKAPITAL		16 404 248	30 562 563	28 859 630

Lørenskog, den _____

Roy Henrik Rismoen
styreleder og daglig leder

Tina Marie Bøhn Rismoen
styremedlem

Julie Vålberg Rismoen
styremedlem



Hairport Drift AS

BankID Signing
Julie Vålberg Rismoen
2024-08-07

BankID Signing
Tina Marie Hansen Rismoen
2024-08-10

BankID Signing
Roy Henrik Rismoen
2024-08-13

Kontantstrømoppstilling

	Hairport Drift AS		Konsern	
	2023	2022	2023	2022
Kontantstrømmer fra operasjonelle aktiviteter				
Ordinært resultat før skattekostnad	1 583 000	2 661 000	2 670 989	911 493
Periodens betalte skatt	0	0	-398 733	-1 080 652
Endring pensjonsforpliktelse	0	0	0	0
Nedskrivning aksjer i datterselskap	1 919 000	0	0	0
Inntekt investering datterselskap	0	-2 661 000	0	0
Ordinære avskrivninger	0	0	1 907 526	1 870 131
Endring i varelager	0	0	-1 106 273	-137 300
Endring i fordringer	0	0	276 627	-1 200 173
Endring i leverandørgjeld	15 600	-41 736	834 161	241 524
Endring i andre tidsavgrensningsposter	-680 000	-3 840 000	-430 428	-3 530 376
Netto kontantstrøm fra operasjonelle aktiviteter	<u>2 837 600</u>	<u>-3 881 736</u>	<u>3 753 869</u>	<u>-2 925 353</u>
Innbetalinger ved salg av varige driftsmidler	0	0	0	0
Innbetalinger ved salg av aksjer/annet	0	2 661 000	0	0
Utbetalinger ved kjøp av varige driftsmidler	0	0	-820 505	-2 307 065
Utbetalinger ved kjøp av aksjer/annet	0	0	0	0
Netto kontantstrøm fra investeringsaktiviteter	<u>0</u>	<u>2 661 000</u>	<u>-820 505</u>	<u>-2 307 065</u>
Kontantstrømmer fra finansieringsaktiviteter				
Innbetaling ved opptak av langsiktig gjeld	0	0	0	0
Utbetalinger ved nedbetaling av langsiktig gjeld	-1 000 000	0	-164 540	142 487
Netto endring i kassekreditt	0	0	0	0
Utbetaling av utbytte	-700 000	0	-758 000	0
Økning aksjer i datter med konsernbidrag	0	-180 000	0	0
Endring mellomværende med datterselskaper	-834 867	1 726 691	0	0
Netto kontantstrøm fra finansieringsaktiviteter	<u>-2 534 867</u>	<u>1 546 691</u>	<u>-922 540</u>	<u>142 487</u>
Netto endring i kontanter	302 733	325 955	2 010 823	-5 089 931
Beholdning av kontanter 01.01.	<u>413 950</u>	<u>87 995</u>	<u>12 750 003</u>	<u>17 839 934</u>
Beholdning av kontanter 31.12.	<u>716 683</u>	<u>413 950</u>	<u>14 760 826</u>	<u>12 750 003</u>



Hairport Drift AS

Noter 2023

BankID Signing
Julie Vålberg Rismoen
2024-08-07

BankID Signing
Tina Marie Hansen Rismoen
2024-08-10

BankID Signing
Roy Henrik Rismoen
2024-08-13

Note 1 Regnskapsprinsipper

Årsregnskapet er satt opp i samsvar med regnskapslovens bestemmelser og god regnskapsskikk.

Regnskapsprinsipper for aksjer i datterselskaper

Kostmetoden brukes som prinsipp for investeringer i datterselskaper og tilknyttede selskaper i selskapsregnskapet. Kostprisen økes når midler tilføres ved kapitalutvidelse, eller når det gis konsernbidrag til datterselskap. Mottatte utdelinger resultatføres i utgangspunktet som inntekt. Utdelinger som overstiger andel av opptjent egenkapital etter kjøpet føres som reduksjon av anskaffelseskost. Utbytte/konsernbidrag fra datterselskap regnskapsføres det samme året som datterselskapet avsetter beløpet. Utbytte fra andre selskaper regnskapsføres som finansinntekt når utbyttet er vedtatt.

Konsolideringsprinsipper

Konsernregnskapet omfatter morselskapet Hairport Drift AS og datterselskapene opplistet i note 7.

I konsernregnskapet erstattes posten aksjer i datterselskap med datterselskapets eiendeler og gjeld. Konsernregnskapet utarbeides som om konsernet var én økonomisk enhet. Transaksjoner, urealisert fortjeneste og mellomværende mellom selskapene i konsernet elimineres.

Konsernregnskapet er utarbeidet etter ensartede regnskapsprinsipper ved at alle selskaper i konsernet følger samme regnskapsprinsipper. Interne transaksjoner, fordringer og gjeld mellom selskapene er eliminert i konsernregnskapet.

Hovedregel for vurdering og klassifisering av eiendeler og gjeld

Eiendeler bestemt til varig eie eller bruk er klassifisert som anleggsmidler. Andre eiendeler er klassifisert som omløpsmidler. Fordringer som skal tilbakebetales innen et år er uansett klassifisert som omløpsmidler. For kortsiktig og langsiktig gjeld er analoge kriterier lagt til grunn.

Konsernet har konsernbankkontosystem. Transaksjoner som er foretatt for å utnytte disponible midler fullt ut er eliminert i konsernregnskapet.

Anleggsmidler med begrenset økonomisk levetid avskrives lineært basert på antatt brukstid. Omløpsmidler er vurdert til det laveste av anskaffelseskost og virkelig verdi. Kortsiktig gjeld balanseføres til nominelt mottatte beløp på etableringstidspunktet.

Skatt

Skattekostnaden i resultatregnskapet omfatter både periodens betalbare skatt og endring i utsatt skatt/skattefordel. Skattekostnaden er spesifisert i note 10.

Salgsinntekter

Salgsinntektene i datterselskapene inntektsføres etter hvert som varene og tjenestene leveres.

Kontantstrømoppstilling

Kontantstrømoppstillingen utarbeides etter den indirekte metoden. Kontanter og kontantekvivalenter omfatter kontanter, bankinnskudd og andre kortsiktige likvide plasseringer, som umiddelbart og med uvesentlig kursrisiko kan konverteres til kjente kontantbeløp og med gjenværende løpetid mindre enn tre måneder fra anskaffelsesdato.



BankID Signing
Julie Vålberg Rismoen
2024-08-07

BankID Signing
Tina Marie Hansen Rismoen
2024-08-10

BankID Signing
Roy Henrik Rismoen
2024-08-13

Hairport Drift AS

Note 2 - Lønnskostnader, godtgjørelser, lån m.v.

Lønnskostnadene består av følgende poster:	Hairport Drift AS		Konsern	
	2023	2022	2023	2022
Lønninger	0	0	42 842 162	40 888 190
Arbeidsgiveravgift	0	0	6 022 440	5 583 341
Pensjonskostnader	0	0	895 123	700 100
Læringetilskudd	0	0	0	-1 001 623
Andre ytelser	0	0	966 581	900 086
Sum lønnskostnader	0	0	50 726 306	47 070 094
Antall årsverk	0	0	105	104

De enkelte selskapene er pliktig til å ha tjenstepensjonsordning etter lov om obligatorisk tjenstepensjon. Selskapenes pensjonsordninger tilfredsstiller kravene i denne loven.

Det er ikke utbetalt godtgjørelse til styret eller daglig leder.

Godtgjørelser til revisor er i regnskapet kostnadsført med følgende beløp:

	Hairport Drift AS	Konsern totalt
Revisjon	129 500	492 100
Bistand lign.papirer og annen bistand	6 331	35 234

Note 3 - Varige driftsmidler

Konsern	Goodwill	Driftsløsøre, maskiner og inventar	Eiendom	Sum
Anskaffelseskost 01.01.	5 503 933	13 578 326	419 540	19 501 799
Tilgang	-	820 505	0	820 505
Avgang	-	-	-	0
Anskaffelseskost 31.12.	5 503 933	14 398 831	419 540	20 322 304
Akkumulerte avskrivninger 31.12.	3 302 361	11 611 103	100 000	15 013 464
Bokført verdi 31.12.	2 201 572	2 787 728	319 540	5 308 840
Årets avskrivninger	1 100 787	806 739	0	1 907 526
Økonomisk levetid	5 år	3-10 år		

Goodwill er beregnet ved kjøpesum selskap i 2021 med fradrag for bokført egenkapital i selskapene som er kjøpt opp.

Note 4 - Varebeholdning

Varebeholdningen består av innkjøpte varer for videresalg og er verdsatt til beregnede innkjøpspriser.

Note 5 - Fordringer

Kundefordringer og andre fordringer er vurdert og balanseført til pålydende etter fradrag for avsetning til forventede tap.



Note 6 - Bankinnskudd/kassekreditt

I posten inngår bundne bankinnskudd med kr 0 i morselskap og kr 1 365 668 i konsernet.

BankID Signing
Julie Vålberg Rismoen
2024-08-07

BankID Signing
Tina Marie Hansen Rismoen
2024-08-10

BankID Signing
Roy Henrik Rismoen
2024-08-13

Note 7 - Datterselskaper

Selskap	Antall aksjer	Aksjeforhold		Bokført verdi	Egenkapital	Resultat
		Pålydende	Eierandel			
Hairport Bonnie & Clyde AS	50	2 000	100 %	605 000	454 792	-6 320
Hairport Frisør AS	100	1 000	100 %	2 317 000	7 988 182	1 948 564
Hairport Gågata AS	100	1 000	100 %	4 136 000	111 738	411 241
Hairport Kolbotn AS	620	500	100 %	599 996	318 568	62 919
Hairport Kolsås AS	1 050	100	70 %	64 000	159 380	248 137
Hairport Kongssenteret AS	100	1 000	100 %	108 000	107 733	-65 409
Hairport Skarnes AS	160	1 000	100 %	2 825 000	168 393	284 742
Tivi Eiendom AS	120 000	2,50	100 %	1 334 000	363 210	66 918
Sum				11 988 996		

Datterselskaper er konsolidert ved å tilordne merverdier til goodwill i konsernregnskapet. Goodwill avskrives over 5 år. Alle mellomværende mellom selskaper i samme konsern og interne transaksjoner er eliminert

Konsernregnskap kan fåes utlevert hos morselskapet i Solheimveien 56, 1461 Lørenskog.

Note 8 - Opplysninger om egenkapitalen og aksjeeiere

Aksjekapitalen består av 4 830 A-aksjer pålydende kr 1 og 120 000 B-aksjer pålydende kr 1.

Selskapets aksjonærer er:

Roy Henrik Rismoen, Styreleder/daglig leder	4 830 A-aksjer
Tina Marie Bøhn Rismoen, styremedlem	107 517 B-aksjer
Julie Vålberg Rismien, Styremedlem	12 483 A-aksjer

B-aksjene har ikke stemmerett.



Note 9 - Gjeld til kredittinstitusjoner og pantstillelser

	Hairport Drift AS		Konsern	
	2023	2022	2023	2022
<i>Pantesikret gjeld :</i>				
Gjeld til kredittinstitusjoner	0	0	520 191	684 731
Sum	0	0	520 191	684 731
<i>Bokført verdi av eiendeler stillet som sikkerhet:</i>				
Aksjer i datterselskap				
Driftsløse, maskiner og inventar	0	0	2 322 405	1 481 598
Kundefordringer	0	0	563 491	817 217
Varebeholdning	0	0	5 474 532	4 534 664
Sum bokført verdi	0	0	8 360 428	6 833 479

BankID Signing
Julie Vålberg Rismoen
2024-08-07

BankID Signing
Tina Marie Hansen Rismoen
2024-08-10

BankID Signing
Roy Henrik Rismoen
2024-08-13

Av gjelden forfaller kr 0 mer enn 5 år etter regnskapsårets slutt.

Note 10 - Skatt

Nedenfor er det gitt en spesifisering av forskjellen mellom det regnskapsmessige resultat før skattekostnad og årets skattegrunnlag.

	Hairport Drift AS		Konsern	
	2023	2022	2023	2022
Resultat før skattekostnad	2 502 000	2 661 000	6 290 346	911 493
Permanente forskjeller	2 502 000	-1 099 000	-2 416 551	1 111 738
Utbytte eliminert i konsernet	-	-	-	-
Endringer i midlertidige forskjeller knyttet til:				
* Anleggsmidler/Omløpsmidler	-	0	-275 244	-243 499
* Fordringer			20 926	0
* Gevints- og tapskonto	-	0	24 712	30 894
Anvendelse fremførbart underskudd		0		-
Mottatt konsernbidrag	-	0	92 825	-
Avgitt konsernbidrag		-	-269 394	-
Årets skattegrunnlag	5 004 000	1 562 000	3 447 620	1 810 626
Betalbar skatt	1 100 880	343 640	758 476	398 336

Utsatt skatt/skattefordel beregnes på grunnlag av de forskjeller som eksisterer ved utgangen av regnskapsåret mellom regnskapsmessige og skattemessige verdier. Det beregnes utsatt skatt/skattefordel av midlertidige forskjeller knyttet til følgende poster:

Anleggsmidler/Omløpsmidler	0	0	-491 381	-720 985
Skattemessig fremførbart underskudd	0	0	0	0
Grunnlag for beregning av utsatt skatt/skattefordel	0	0	-491 381	-720 985
Utsatt skatt/skattefordel 22%	0	0	-108 104	-158 617

Årets skattekostnad består av:

Betalbar skatt	1 100 880	343 640	758 476	398 336
Betalbar skatt på avgitt/mottatt konsernbidrag		0		149 374
Endring i utsatt skatt/skattefordel	0	0	-50 511	-46 772
Årets skattekostnad	1 100 880	343 640	808 987	500 940


Utsatt skatt og utsatt skattefordel er utlignet i konsernet der dette er mulig.





Note 11 - Mellomværende med konsernselskap

Hairport Drift AS har følgende mellomværender med datterselskaper:

Gjeld Hairport Frisør AS	5 310 314
Gjeld aksjonær	-
Sum	5 310 314

 BankID Signing
Julie Vålberg Rismoen
2024-08-07

 BankID Signing
Tina Marie Hansen Rismoen
2024-08-10

 BankID Signing
Roy Henrik Rismoen
2024-08-13

Note 12 - Egenkapital

	Hairport Drift AS		Konsern	
	Aksjekapital	Annen egenkapital	Aksjekapital	Annen egenkapital
Egenkapital 01.01.2023	124 830	7 006 336	124 830	7 049 909
Avsatt utbytte		-1 300 000		-1 300 000
Årets resultat		1 583 000		1 862 000
Utbytte		-700 000		-700 000
Differanse avsatt/inntektsført utbytte 2023				-58 000
Resultat minoritetsinteresser				-74 441
	124 830	6 589 336	124 830	6 779 468
Egenkapital 31.12.2023		6 714 166		6 904 299



BDO AS
Parkgata 83
Postboks 460
2304 Hamar

Uavhengig revisors beretning

Til generalforsamlingen i Hairport Drift AS

Konklusjon

Vi har revidert årsregnskapet for Hairport Drift AS.

Årsregnskapet består av:

- Selskapsregnskapet, som består av balanse per 31. desember 2023, resultatregnskap og kontantstrømoppstilling for regnskapsåret avsluttet per denne datoen og noter, herunder et sammendrag av viktige regnskapsprinsipper, og
- Konsernregnskapet, som består av balanse per 31. desember 2023, resultatregnskap og kontantstrømoppstilling for regnskapsåret avsluttet per denne datoen og noter, herunder et sammendrag av viktige regnskapsprinsipper.

Etter vår mening:

- Oppfyller årsregnskapet gjeldende lovkrav
- Gir selskapsregnskapet et rettviseende bilde av selskapets finansielle stilling per 31. desember 2023 og av dets resultater og kontantstrømmer for regnskapsåret som ble avsluttet per denne datoen i samsvar med regnskapslovens regler og god regnskapsskikk i Norge, og
- Gir konsernregnskapet et rettviseende bilde av konsernets finansielle stilling per 31. desember 2023 og av dets resultater og kontantstrømmer for regnskapsåret som ble avsluttet per denne datoen i samsvar med regnskapslovens regler og god regnskapsskikk i Norge.

Grunnlag for konklusjonen

Vi har gjennomført revisjonen i samsvar med International Standards on Auditing (ISA-ene). Våre oppgaver og plikter i henhold til disse standardene er beskrevet nedenfor under Revisors oppgaver og plikter ved revisjonen av årsregnskapet. Vi er uavhengige av selskapet og konsernet i samsvar med kravene i relevante lover og forskrifter i Norge og International Code of Ethics for Professional Accountants (inkludert internasjonale uavhengighetsstandarder) utstedt av International Ethics Standards Board for Accountants (IESBA-reglene), og vi har overholdt våre øvrige etiske forpliktelser i samsvar med disse kravene. Innhentet revisjonsbevis er etter vår vurdering tilstrekkelig og hensiktsmessig som grunnlag for vår konklusjon.

Annen informasjon

Styret og daglig leder (ledelsen) er ansvarlig for annen informasjon. Annen informasjon består av årsberetningen. Vår konklusjon om årsregnskapet ovenfor dekker ikke annen informasjon.

I forbindelse med revisjonen av årsregnskapet er det vår oppgave å lese annen informasjon. Formålet er å vurdere hvorvidt det foreligger vesentlig inkonsistens mellom annen informasjon og årsregnskapet og den kunnskap vi har opparbeidet oss under revisjonen av årsregnskapet, eller hvorvidt informasjon i annen informasjon ellers fremstår som vesentlig feil. Vi har plikt til å



rapportere dersom annen informasjon fremstår som vesentlig feil. Vi har ingenting å rapportere i så henseende.

Konklusjon om årsberetningen

Basert på kunnskapen vi har opparbeidet oss i revisjonen, mener vi at årsberetningen

- er konsistent med årsregnskapet og
- inneholder de opplysninger som skal gis i henhold til gjeldende lovkrav.

Styret og daglig leders ansvar for årsregnskapet

Styret og daglig leder (ledelsen) er ansvarlig for å utarbeide årsregnskapet og for at det gir et rettviseende bilde i samsvar med regnskapslovens regler og god regnskapsskikk i Norge. Ledelsen er også ansvarlig for slik intern kontroll som den finner nødvendig for å kunne utarbeide et årsregnskap som ikke inneholder vesentlig feilinformasjon, verken som følge av misligheter eller utilsiktede feil.

Ved utarbeidelsen av årsregnskapet må ledelsen ta standpunkt til selskapets og konsernets evne til fortsatt drift og opplyse om forhold av betydning for fortsatt drift. Forutsetningen om fortsatt drift skal legges til grunn for årsregnskapet så lenge det ikke er sannsynlig at virksomheten vil bli avviklet.

Revisors oppgaver og plikter ved revisjonen av årsregnskapet

Vårt mål er å oppnå betryggende sikkerhet for at årsregnskapet som helhet ikke inneholder vesentlig feilinformasjon, verken som følge av misligheter eller utilsiktede feil, og å avgi en revisjonsberetning som inneholder vår konklusjon. Betryggende sikkerhet er en høy grad av sikkerhet, men ingen garanti for at en revisjon utført i samsvar med ISA-ene, alltid vil avdekke vesentlig feilinformasjon. Feilinformasjon kan oppstå som følge av misligheter eller utilsiktede feil. Feilinformasjon er å anse som vesentlig dersom den enkeltvis eller samlet med rimelighet kan forventes å påvirke de økonomiske beslutningene som brukerne foretar på grunnlag av årsregnskapet.

For videre beskrivelse av revisors oppgaver og plikter vises det til:
<https://revisorforeningen.no/revisjonsberetninger>

BDO AS

Tom Erik Lehne
statsautorisert revisor
(elektronisk signert)



PENNEO

Signaturene i dette dokumentet er juridisk bindende. Dokument signert med "Penneo™ - sikker digital signatur". De signerende parter sin identitet er registrert, og er listet nedenfor.

"Med min signatur bekrefter jeg alle datoer og innholdet i dette dokument."

Lehne, Tom Erik

Partner

På vegne av: BDO AS

Serienummer: no_bankid:9578-5999-4-983096

IP: 188.95.xxx.xxx

2024-06-26 13:58:09 UTC



Penneo Dokumentnøkkel: XIZES-187VE-FML73-5NA7W-PB37T-0Y6SL

Dokumentet er signert digitalt, med **Penneo.com**. Alle digitale signatur-data i dokumentet er sikret og validert av den datamaskin-utregnede hash-verdien av det opprinnelige dokument. Dokumentet er låst og tids-stemplet med et sertifikat fra en betrodd tredjepart. All kryptografisk bevis er integrert i denne PDF, for fremtidig validering (hvis nødvendig).

Hvordan bekrefter at dette dokumentet er originalen?

Dokumentet er beskyttet av ett Adobe CDS sertifikat. Når du åpner dokumentet i

Adobe Reader, skal du kunne se at dokumentet er sertifisert av **Penneo e-signature service <penneo@penneo.com>**. Dette garanterer at innholdet i dokumentet ikke har blitt endret.

Det er lett å kontrollere de kryptografiske beviser som er lokalisert inne i dokumentet, med Penneo validator - <https://penneo.com/validator>