



ÅRSREGNSKAPET FOR REGNSKAPSÅRET 2024 - GENERELL INFORMASJON

Enheten

Organisasjonsnummer: 917 393 532
Organisasjonsform: Aksjeselskap
Foretaksnavn: MID MARKET FEEDER EUROPA AS
Forretningsadresse: c/o Skandinaviske Enskilda Banken
Filipstad brygge 1
0252 OSLO

Regnskapsår

Årsregnskapets periode: 01.01.2024 - 31.12.2024

Konsern

Morselskap i konsern: Nei

Regnskapsregler

Regler for små foretak benyttet: Ja
Benyttet ved utarbeidelsen av årsregnskapet til selskapet: Regnskapslovens alminnelige regler

Årsregnskapet fastsatt av kompetent organ

Bekreftet av representant for selskapet: Frede Aas Rognlien
Dato for fastsettelse av årsregnskapet: 27.06.2025

Grunnlag for avgivelse

År 2024: Årsregnskapet er elektronisk innlevert
År 2023: Tall er hentet fra elektronisk innlevert årsregnskap fra 2024

Det er ikke krav til at årsregnskapet m.v. som sendes til Regnskapsregisteret er undertegnet. Kontrollen på at dette er utført ligger hos revisor/enhetens øverste organ. Sikkerheten ivaretas ved at innsender har rolle/rettighet for innsending av årsregnskapet via Altinn, og ved at det bekreftes at årsregnskapet er fastsatt av kompetent organ.

Brønnøysundregistrene, 02.07.2025



Resultatregnskap

Beløp i: NOK	Note	2024	2023
RESULTATREGNSKAP			
Kostnader			
Lønnskostnad	1		
Annen driftskostnad	1	757 792	654 549
Sum kostnader		757 792	654 549
Driftsresultat		-757 792	-654 549
Finansinntekter og finanskostnader			
Annen renteinntekt		517 830	278 640
Annen finansinntekt	2	24 800 522	28 120 159
Sum finansinntekter		25 318 352	28 398 800
Annen rentekostnad		127 005	
Annen finanskostnad		337 914	25 051
Sum finanskostnader		464 919	25 051
Netto finans		24 853 432	28 373 748
Resultat før skattekostnad		24 095 641	27 719 199
Skattekostnad på resultat	3	5 328 571	5 333 091
Årsresultat	4	18 767 070	22 386 108
Årsresultat etter minoritetsinteresser		18 767 070	22 386 108
Totalresultat		18 767 070	22 386 108
Overføringer og disponeringer			
Ekstraordinært utbytte		15 878 333	25 000 000
Avsatt til annen egenkapital		2 888 737	
Overført fra annen egenkapital			-2 613 892
Sum overføringer og disponeringer		18 767 070	22 386 108



Balanse

Beløp i: NOK	Note	2024	2023
BALANSE - EIENDELER			
Anleggsmidler			
Immaterielle eiendeler			
Utsatt skattefordel	3		
Finansielle anleggsmidler			
Investeringer i aksjer og andeler	2	1	763 888
Sum finansielle anleggsmidler		1	763 888
Sum anleggsmidler		1	763 888
Omløpsmidler			
Varer			
Bankinnskudd, kontanter og lignende			
Bankinnskudd, kontanter o.l.		17 902 502	33 814 619
Sum bankinnskudd, kontanter og lignende		17 902 502	33 814 619
Sum omløpsmidler		17 902 502	33 814 619
SUM EIENDELER		17 902 503	34 578 507
BALANSE - EGENKAPITAL OG GJELD			
Egenkapital			
Innskutt egenkapital			
Aksjekapital	5	3 399 479	3 399 479
Beholdning av egne aksjer	5		
Sum innskutt egenkapital		3 399 479	3 399 479
Opptjent egenkapital			
Annen egenkapital		3 268 908	380 172
Sum opptjent egenkapital		3 268 908	380 172
Sum egenkapital	4	6 668 387	3 779 651



Balanse

Beløp i: NOK	Note	2024	2023
Gjeld			
Langsiktig gjeld			
Utsatt skatt	3		
Annen langsiktig gjeld			
Sum langsiktig gjeld		0	0
Kortsiktig gjeld			
Leverandørgjeld		464 608	24 829
Betalbar skatt	3	5 328 571	5 333 091
Utbytte		5 000 000	25 000 000
Annen kortsiktig gjeld		440 937	440 937
Sum kortsiktig gjeld		11 234 116	30 798 857
Sum gjeld		11 234 116	30 798 857
SUM EGENKAPITAL OG GJELD		17 902 503	34 578 507



Brønnøysundregistrene

ÅRSREGNSKAP FOR REGNSKAPSÅRET 2024 - GENERELL INFORMASJON

Journalnummer: 2025 600372

Enheten

Organisasjonsnummer: 917 393 532
Organisasjonsform: Aksjeselskap
Foretaksnavn: MID MARKET FEEDER EUROPA AS
Forretningsadresse: c/o Skandinaviska Enskilda Banken
Filipstad brygge 1
0252 OSLO

Regnskapsår

Årsregnskapets periode: 01.01.2024 - 31.12.2024

Konsern

Morselskap i konsern: Nei

Regnskapsregler

Regler for små foretak benyttet: Ja
Benyttet ved utarbeidelsen av
årsregnskapet til selskapet: Regnskapslovens alminnelige regler

Årsregnskapet fastsatt av kompetent organ

Bekreftet av representant for selskapet: Frede Aas Rognlien
Dato for fastsettelse av årsregnskapet: 27.06.2025

Revisjon

Årsregnskapet er utarbeidet av ekstern
autorisert regnskapsfører: Ja
Ekstern autorisert regnskapsfører har i
løpet av regnskapsåret bistått ved den
løpende regnskapsføringen eller utført
andre tjenester for selskapet enn å
utarbeide årsregnskapet: Ja

Grunnlag for avgivelse

År 2024: Årsregnskap er elektronisk innlevert.
År 2023: Tall er hentet fra elektronisk innlevert årsregnskap fra 2024.

Det er ikke krav til at årsregnskapet m.v. som sendes til Regnskapsregisteret er undertegnet. Kontrollen på at dette er utført ligger hos revisor/enhetens øverste organ. Sikkerheten ivaretas ved at innsender har rolle/rettighet for innsending av årsregnskapet via Altinn, og ved at det bekreftes at årsregnskapet er fastsatt av kompetent organ.

Brønnøysundregistrene, 30.06.2025

Brønnøysundregistrene
Postadresse: Postboks 900, 8910 Brønnøysund
Telefon: 75 00 75 00
E-post: firmapost@brreg.no Internett: www.brreg.no
Organisasjonsnummer: 974 760 673



Organisasjonsnr: 917 393 532
MID MARKET FEEDER EUROPA AS

RESULTATREGNSKAP

Beløp i: NOK	Note	2024	2023
RESULTATREGNSKAP			
Kostnader			
Lønnskostnad	1		
Annen driftskostnad	1	757 792	654 549
Sum kostnader		757 792	654 549
Driftsresultat		-757 792	-654 549
Finansinntekter og finanskostnader			
Annen renteinntekt		517 830	278 640
Annen finansinntekt	2	24 800 522	28 120 159
Sum finansinntekter		25 318 352	28 398 800
Annen rentekostnad		127 005	
Annen finanskostnad		337 914	25 051
Sum finanskostnader		464 919	25 051
Netto finans		24 853 432	28 373 748
Resultat før skattekostnad		24 095 641	27 719 199
Skattekostnad på resultat	3	5 328 571	5 333 091
Årsresultat	4	18 767 070	22 386 108
Årsresultat etter minoritetsinteresser		18 767 070	22 386 108
Totalresultat		18 767 070	22 386 108
Overføringer og disponeringer			
Ekstraordinært utbytte		15 878 333	25 000 000
Avsatt til annen egenkapital		2 888 737	
Overført fra annen egenkapital			-2 613 892
Sum overføringer og disponeringer		18 767 070	22 386 108



Organisasjonsnr: 917 393 532
MID MARKET FEEDER EUROPA AS

BALANSE

Beløp i: NOK	Note	2024	2023
BALANSE - EIENDELER			
Anleggsmidler			
Immaterielle eiendeler			
Utsatt skattefordel	3		
Finansielle anleggsmidler			
Investeringer i aksjer og andeler	2	1	763 888
Sum finansielle anleggsmidler		1	763 888
Sum anleggsmidler		1	763 888
Omløpsmidler			
Varer			
Bankinnskudd, kontanter og lignende			
Bankinnskudd, kontanter o. l.		17 902 502	33 814 619
Sum bankinnskudd, kontanter og lignende		17 902 502	33 814 619
Sum omløpsmidler		17 902 502	33 814 619
SUM EIENDELER		17 902 503	34 578 507
BALANSE - EGENKAPITAL OG GJELD			
Egenkapital			
Innskutt egenkapital			
Aksjekapital	5	3 399 479	3 399 479
Beholdning av egne aksjer	5		
Sum innskutt egenkapital		3 399 479	3 399 479
Opptjent egenkapital			
Annen egenkapital		3 268 908	380 172
Sum opptjent egenkapital		3 268 908	380 172
Sum egenkapital	4	6 668 387	3 779 651
Gjeld			
Langsiktig gjeld			
Utsatt skatt	3		
Annen langsiktig gjeld			
Sum langsiktig gjeld		0	0



Kortsiktig gjeld			
Leverandørgjeld		464 608	24 829
Betalbar skatt	3	5 328 571	5 333 091
Utbytte		5 000 000	25 000 000
Annen kortsiktig gjeld		440 937	440 937
Sum kortsiktig gjeld		11 234 116	30 798 857
Sum gjeld		11 234 116	30 798 857
SUM EGENKAPITAL OG GJELD		17 902 503	34 578 507



Organisasjonsnr: 917 393 532
MID MARKET FEEDER EUROPA AS

NOTEOPPLYSNINGER - SELSKAP - alle poster oppgitt i hele tall

Note

1

Antall årsverk i regnskapsåret
0.00

Sum Beløp

Balanseført verdi 31.12. Varige driftsmidler Immaterielle eiend.

Konsernregnskap

Morselskapet sitt navn

Forretningskontor for morselskapet

Begrunnelse for at datterselskap er utelatt fra konsolideringen

Samlet beløp - tilknyttet selskap Årets Fjorårets

Samlet beløp - foretak i samme konsern Årets Fjorårets

Samlet beløp - foretak i samme konsern Årets Fjorårets

Samlet beløp - felles kontrollert virksomhet Årets Fjorårets

Pantstillelse Beløp

Beholdning av egne aksjer Antall Pålydende Andel av aksjek.



BankID Signing
Frede Aas Rognlien
2025-06-18



Årsregnskap 2024

Mid Market Feeder Europa AS

Resultatregnskap
Balanse
Noter til regnskapet



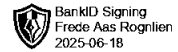
Org.nr.: 917 393 532



RESULTATREGNSKAP

MID MARKET FEEDER EUROPA AS

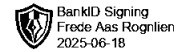
DRIFTSINNEKTER OG DRIFTSKOSTNADER	Note	2024	2023
Annen driftskostnad	1	757 792	654 549
Sum driftskostnader		757 792	654 549
Driftsresultat		-757 792	-654 549
FINANSINNEKTER OG FINANSKOSTNADER			
Annen renteinntekt		517 830	278 640
Annen finansinntekt	2	24 800 522	28 120 159
Annen rentekostnad		127 005	0
Annen finanskostnad		337 914	25 051
Resultat av finansposter		24 853 432	28 373 748
Resultat før skattekostnad		24 095 641	27 719 199
Skattekostnad på resultat	3	5 328 571	5 333 091
Resultat		18 767 070	22 386 108
Årsresultat	4	18 767 070	22 386 108
OVERFØRINGER			
Ekstraordinært utbytte		15 878 333	25 000 000
Avsatt til annen egenkapital		2 888 737	0
Overført fra annen egenkapital		0	2 613 892
Sum overføringer		18 767 070	22 386 108



BALANSE

MID MARKET FEEDER EUROPA AS

EIENDELER	Note	2024	2023
ANLEGGSMIDLER			
FINANSIELLE ANLEGGSMIDLER			
Investeringer i aksjer og andeler	2	1	763 888
Sum finansielle anleggsmidler		1	763 888
Sum anleggsmidler		1	763 888
OMLØPSMIDLER			
Bankinnskudd, kontanter o.l.		17 902 502	33 814 619
Sum omløpsmidler		17 902 502	33 814 619
Sum eiendeler		17 902 503	34 578 507



BALANSE

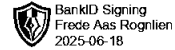
MID MARKET FEEDER EUROPA AS

EGENKAPITAL OG GJELD	Note	2024	2023
EGENKAPITAL			
INNSKUTT EGENKAPITAL			
Aksjekapital	5	3 399 479	3 399 479
Sum innskutt egenkapital		3 399 479	3 399 479
OPPTJENT EGENKAPITAL			
Annen egenkapital		3 268 908	380 172
Sum opptjent egenkapital		3 268 908	380 172
Sum egenkapital	4	6 668 387	3 779 651
GJELD			
AVSETNING FOR FORPLIKTELSER			
KORTSIKTIG GJELD			
Leverandørgjeld		464 608	24 829
Betalbar skatt	3	5 328 571	5 333 091
Utbytte		5 000 000	25 000 000
Annen kortsiktig gjeld		440 937	440 937
Sum kortsiktig gjeld		11 234 116	30 798 857
Sum gjeld		11 234 116	30 798 857
Sum egenkapital og gjeld		17 902 503	34 578 507

18.06.2025

Styret i Mid Market Feeder Europa AS

Frede Aas Rognlien
styreleder



Regnskapsprinsipper

Årsregnskapet er satt opp i samsvar med regnskapsloven og oppgis i norske kroner. Det er utarbeidet etter norske regnskapsstandarder for små foretak. Selskapet ble stiftet den 06.06.2016. Regnskapet er utarbeidet i samsvar med aksjelov, regnskapslov og god regnskapsskikk i Norge. Regnskapet er basert på de grunnleggende prinsipper og klassifisering av eiendeler og gjeld følger regnskapslovens definisjoner..

VALUTA

Transaksjoner i utenlandsk valuta omregnes til kursen på transaksjonstidspunktet. Pengeposter i utenlandsk valuta omregnes til norske kroner ved å benytte balansedagens kurs. Ikke-pengeposter som måles til historisk kurs uttrykt i utenlandsk valuta, omregnes til norske kroner ved å benytte valutakursen på transaksjonstidspunktet. Ikke-pengeposter som måles til virkelig verdi uttrykt i utenlandsk valuta, omregnes til valutakursen fastsatt på måletidspunktet. Valutakursendringer resultatføres løpende i regnskapsperioden under andre finansposter.

SKATT

Skattekostnaden i resultatregnskapet omfatter både periodens betalbare skatt og endring i utsatt skatt. Utsatt skatt er beregnet med 22 % på grunnlag av de midlertidige forskjeller som eksisterer mellom regnskapsmessige og skattemessige verdier, samt skattemessig underskudd til fremføring ved utgangen av regnskapsåret. Skatteøkende og skattereduserende midlertidige forskjeller som reverserer eller kan reversere i samme periode er utlignet og skattevirkningen er beregnet på nettogrunnlaget. Utsatt skattefordel bokføres i den grad det er sannsynlig at den vil kunne nyttiggjøres.

KLASSIFISERING OG VURDERING AV BALANSEPOSTER

Eiendeler bestemt til varig eie eller bruk er klassifisert som anleggsmidler. Fordringer klassifiseres som omløpsmidler hvis de skal tilbakebetales i løpet av et år etter utbetalingstidspunktet. For gjeld er tilsvarende kriterier lagt til grunn. Omløpsmidler vurderes til laveste av anskaffelseskost og virkelig verdi. Kortsiktig gjeld balanseføres til nominelt beløp på etableringstidspunktet.

AKSJER OG ANDRE INVESTERINGER

Markedsbaserte aksjer bokføres etter kostmetoden, og vurderes til laveste av anskaffelseskost og virkelig verdi.

Langsiktige aksjeplasseringer og andeler vurderes til anskaffelseskost, men nedskrives til virkelig verdi ved verdifall som forventes ikke å være forbigående. Nedskrivningen reverseres når grunnlaget for nedskrivningen ikke lenger er til stede.

For utdelinger fra Mid Marked Europa velger selskapet å klassifisere alle utbytter som tilbakebetaling av innbetalt kapital, så lenge det er igjen innbetalt kapital. Samtidig reduseres inngangsverdien på investeringen i Feeder LP med tilsvarende beløp, som så vil legges til grunn ved et senere gevinst-/tapsoppgjør.

Note 1 Lønnskostnader og ytelser, godtgjørelser til daglig leder, styret og revisor

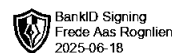
Mid Marked Feeder Europa har ikke lønns- eller personalkostnader i 2024 og selskapet er ikke pliktig til å ha tjenestepensjonsordning etter lov om obligatorisk tjenestepensjon. Selskapet har ingen pensjonsavtale.

Det er ikke utbetalt ytelser til ledende personer i 2024

REVISOR

Kostnadsført revisjonshonorar for 2024 utgjør kr 89 063 ink. mva.

I tillegg kommer honorar for andre tjenester med kr 0 ink. mva.



Note 2 - Investering aksjer og andeler

Selskap	Eierandel	Kostpris	Balansført verdi	Markedsverdi
EQT Mid Market Europe	0,7159%	1	1	49 740 400

I 2024 er det bokført utbytte fra fondet på kr 24 110 740. Utbyttet inngår i Annen finansinntekt i resultatregnskapet.

Selskapet har forpliktet seg til å innbetale totalt EUR 9 540 484 til fondet. Per 31.12.2024 er det totalt innbetalt EUR 9 186 382, som tilsvarer 96,29 % av total forpliktelse eksklusiv mottatte utdelinger etc som EQT kan kreve tilbakebetalt. Det gjenstår da en forpliktelse på 640.789 EUR inkludert tilbakekallbar fortjenestandel pr 31.12.2024.

"Remaining commitment" - EUR 640 789 NOK 7 558 106

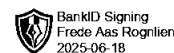
Gjenværende forpliktelser er ikke bokført i selskapets regnskap for 2024 etter NRS13.

Note 3 Skatt

Årets skattekostnad	2024	2023
Resultatført skatt på ordinært resultat:		
Betalbar skatt	5 328 571	5 333 091
Endring i utsatt skattefordel	0	0
Skattekostnad ordinært resultat	5 328 571	5 333 091
Skattepliktig inntekt:		
Resultat før skatt	24 095 641	27 719 199
Permanente forskjeller	125 136	0
Anvendelse av fremførbart underskudd	0	-3 477 876
Skattepliktig inntekt	24 220 777	24 241 323
Betalbar skatt i balansen:		
Betalbar skatt på årets resultat	5 328 571	5 333 091
Sum betalbar skatt i balansen	5 328 571	5 333 091

Skatteeffekten av midlertidige forskjeller som har gitt opphav til utsatt skatt og utsatte skattefordeler, spesifisert på typer av midlertidige forskjeller

	2024	2023	Endring
Utsatt skatt (22 %)	0	0	0



Note 4 Egenkapital

	Aksjekapital	Overkurs	Annen egenkapital	Sum egenkapital
Pr. 31.12.2023	3 399 479	0	380 172	3 779 651
Årets resultat			18 767 070	18 767 070
Ekstraord. utbytte			-15 878 333	-15 878 333
Pr 31.12.2024	3 399 479	0	3 268 908	6 668 387

Note 5 Aksjonærer

AKSJEKAPITALEN I MID MARKET FEEDER EUROPA AS PR. 31.12 BESTÅR AV:

	Antall	Pålydende	Bokført
Ordinære aksjer	3 399 479	1,0	3 399 479
Sum	3 399 479		3 399 479

EIERSTRUKTUR

De største aksjonærene i % pr. 31.12 var:

	Ordinære	Eierandel	Stemmeandel
LANGEBRU AS	324 768	9,6	9,6
ANYES AS	194 860	5,7	5,7
HL HOLDING AS	194 860	5,7	5,7
LIVEN INVEST AS	194 860	5,7	5,7
NOVASLI AS	194 860	5,7	5,7
WLH INVEST AS	194 860	5,7	5,7
ZINOBER INVEST AS	194 860	5,7	5,7
GNISTEN INVEST AS	162 384	4,8	4,8
LIGHTHOUSE INVEST AS	162 384	4,8	4,8
SARASWATI AS	162 384	4,8	4,8
ALLORA AS	129 908	3,8	3,8
AMIGO INVEST AS	97 432	2,9	2,9
NORLØFF HOLDING AS	97 432	2,9	2,9
SNOTRA AS	97 432	2,9	2,9
STORKLEIVEN AS	97 432	2,9	2,9
CENIUS AS	97 431	2,9	2,9
JHR FINANS AS	97 431	2,9	2,9
MSKJ INVEST AS	97 431	2,9	2,9
FAMM AS	64 953	1,9	1,9
OTTESTAD JOHN OVE	64 953	1,9	1,9
BRÆKKEN ANDERS KRISTOFFER	48 716	1,4	1,4
JOHANNES BENESTAD AS	48 716	1,4	1,4
OUSDAL AS	48 716	1,4	1,4
VELADO AS	40 597	1,2	1,2
Sum >1% eierandel	3 109 660	91,5	91,5
Sum øvrige	289 819	8,5	8,5
Totalt antall aksjer	3 399 479	100,0	100,0



Rishovd AS

Til generalforsamlingen i Mid Market Feeder Europe AS

Uavhengig revisors beretning

Konklusjon

Vi har revidert årsregnskapet for Mid Market Feeder Europe AS som viser et overskudd på NOK 18 767 070. Årsregnskapet består av balanse per 31. desember 2024, resultatregnskap for regnskapsåret avsluttet per denne datoen og noter til årsregnskapet, herunder et sammendrag av viktige regnskapsprinsipper.

Etter vår mening

- oppfyller årsregnskapet gjeldende lovkrav, og
- gir årsregnskapet et rettviseende bilde av selskapets finansielle stilling per 31. desember 2024, og av dets resultater for regnskapsåret avsluttet per denne datoen i samsvar med regnskapslovens regler og god regnskapsskikk i Norge.

Grunnlag for konklusjonen

Vi har gjennomført revisjonen i samsvar med International Standards on Auditing (ISA-ene). Våre oppgaver og plikter i henhold til disse standardene er beskrevet nedenfor under *Revisors oppgaver og plikter ved revisjonen av årsregnskapet*. Vi er uavhengige av selskapet i samsvar med kravene i relevante lover og forskrifter i Norge og International Code of Ethics for Professional Accountants (inkludert internasjonale uavhengighetsstandarder) utstedt av International Ethics Standards Board for Accountants (IESBA-reglene), og vi har overholdt våre øvrige etiske forpliktelser i samsvar med disse kravene. Innhentet revisjonsbevis er etter vår vurdering tilstrekkelig og hensiktsmessig som grunnlag for vår konklusjon.

Styrets ansvar for årsregnskapet

Styret (ledelsen) er ansvarlig for å utarbeide årsregnskapet og for at det gir et rettviseende bilde i samsvar med regnskapslovens regler og god regnskapsskikk i Norge. Ledelsen er også ansvarlig for slik internkontroll som den finner nødvendig for å kunne utarbeide et regnskap som ikke inneholder vesentlig feilinformasjon, verken som følge av misligheter eller utilsiktede feil.

Ved utarbeidelsen av årsregnskapet må ledelsen ta standpunkt til selskapets evne til fortsatt drift og opplyse om forhold av betydning for fortsatt drift. Forutsetningen om fortsatt drift skal legges til grunn for årsregnskapet så lenge det ikke er sannsynlig at virksomheten vil bli avvirket.

Revisors oppgaver og plikter ved revisjonen av årsregnskapet

Vårt mål er å oppnå betryggende sikkerhet for at årsregnskapet som helhet ikke inneholder vesentlig feilinformasjon, verken som følge av misligheter eller utilsiktede feil, og å avgi en revisjonsberetning som inneholder vår konklusjon. Betryggende sikkerhet er en høy grad av sikkerhet, men ingen garanti for at en revisjon utført i samsvar med ISA-ene, alltid vil avdekke vesentlig feilinformasjon.

Advokat, revisor Rishovd AS

Adresse: Arnstein Arnebergs vei 9, 0274 Oslo

Telefon: +47 905 99 125

E-post: ker@rishovd.no

Org.nr./Revisornummer:

977 309 786

Medlem av:

Den norske advokatforening

Revisorforeningen

Regnskap Norge

Document ID: 3ec446a9-2e6d-49c6-8bd7-e25d6a8c27de



Feilinformasjon kan oppstå som følge av misligheter eller utilsiktede feil. Feilinformasjon er å anse som vesentlig dersom den enkeltvis eller samlet med rimelighet kan forventes å påvirke de økonomiske beslutningene som brukerne foretar på grunnlag av årsregnskapet.

For videre beskrivelse av revisors oppgaver og plikter vises det til:

<https://revisorforeningen.no/revisjonsberetninger>

Oslo, 18. juni 2025

Advokat, revisor Rishovd a.s

Knut Einar Rishovd

Statsautorisert revisor


(elektronisk signert)

Document ID: 3ec446a9-2e6d-49c6-8bd7-e25d6a8c27de



This document has been digitally signed and sealed using Capego SmartSign in accordance with the EU regulation known as eIDAS. The signatures within this original file carry legal validity and are binding in all EU states.

Important: Please refrain from making any changes to this file as it may impact its integrity.



All the original signatures incorporated in this document file strictly adhere to the provisions set forth by the European eIDAS regulation. They have been constructed in accordance with the PAdES (PDF Advanced Electronic Signatures) standard, as stipulated by the technical regulations specified in ETSI (European Telecommunications Standards Institute) 319 142. The signatures have been securely encoded within this document file, and the subsequent page(s) provide a visual representation of the encoded signatures.

These signatures hold legal weight and are enforceable in all EU states as regulated by eIDAS.

Read more:

<https://digital-strategy.ec.europa.eu/en/policies/eidas-regulation>

Validate document file:

<https://ec.europa.eu/digital-building-blocks/DSS/webapp-demo/validation>





2025-06-18 13:14:42 UTC+00:00

Knut Einar Rishovd

 bankID

NO BankID - b0b98467-c08b-482b-9038-cd0d19d2d15c

Document ID: 3ec446a9-2e6d-49c6-8bd7-e25d6a8c27de