



## ÅRSREGNSKAPET FOR REGNSKAPSÅRET 2024 - GENERELL INFORMASJON

### Enheten

Organisasjonsnummer: 990 624 097  
Organisasjonsform: Aksjeselskap  
Foretaksnavn: MBCO AS  
Forretningsadresse: Ekebergveien 169  
1912 ENEBAKK

### Regnskapsår

Årsregnskapets periode: 01.01.2024 - 31.12.2024

### Konsern

Morselskap i konsern: Nei

### Regnskapsregler

Regler for små foretak benyttet: Ja  
Benyttet ved utarbeidelsen av årsregnskapet til selskapet: Regnskapslovens alminnelige regler

### Årsregnskapet fastsatt av kompetent organ

Bekreftet av representant for selskapet: View Procurator AS  
Dato for fastsettelse av årsregnskapet: 18.06.2025

### Grunnlag for avgivelse

År 2024: Årsregnskapet er elektronisk innlevert  
År 2023: Tall er hentet fra elektronisk innlevert årsregnskap fra 2024

*Det er ikke krav til at årsregnskapet m.v. som sendes til Regnskapsregisteret er undertegnet. Kontrollen på at dette er utført ligger hos revisor/enhetens øverste organ. Sikkerheten ivaretas ved at innsender har rolle/rettighet for innsending av årsregnskapet via Altinn, og ved at det bekreftes at årsregnskapet er fastsatt av kompetent organ.*

Brønnøysundregistrene, 26.06.2025



### Resultatregnskap

Beløp i: NOK	Note	2024	2023
<b>RESULTATREGNSKAP</b>			
<b>Kostnader</b>			
Annen driftskostnad	2	623 761	246 825
<b>Sum kostnader</b>		<b>623 761</b>	<b>246 825</b>
<b>Driftsresultat</b>		<b>-623 761</b>	<b>-246 825</b>
<b>Finansinntekter og finanskostnader</b>			
Inntekt på andre investeringer		28 464	26 837
Annen renteinntekt		559 681	281 314
Annen finansinntekt		4 851 203	4 110 508
Verdiøkning finansielle instrumenter	3, 4	2 211 239	
<b>Sum finansinntekter</b>		<b>7 650 587</b>	<b>4 418 660</b>
Verdireduksjon finansielle instrumenter	3, 4		439 808
Annen rentekostnad		2 965	1 884
Annen finanskostnad		1 069 730	54 987
<b>Sum finanskostnader</b>		<b>1 072 695</b>	<b>496 680</b>
<b>Netto finans</b>		<b>6 577 892</b>	<b>3 921 980</b>
<b>Resultat før skattekostnad</b>		<b>5 954 131</b>	<b>3 675 155</b>
Skattekostnad på resultat	5	71 229	
<b>Årsresultat</b>		<b>5 882 902</b>	<b>3 675 155</b>
<b>Årsresultat etter minoritetsinteresser</b>		<b>5 882 902</b>	<b>3 675 155</b>
<b>Totalresultat</b>		<b>5 882 902</b>	<b>3 675 155</b>
<b>Overføringer og disponeringer</b>			
Ordinært utbytte		1 000 000	1 500 000
Avsatt til annen egenkapital		4 882 902	2 175 155
<b>Sum overføringer og disponeringer</b>		<b>5 882 902</b>	<b>3 675 155</b>



### Balanse

Beløp i: NOK	Note	2024	2023
<b>BALANSE - EIENDELER</b>			
<b>Anleggsmidler</b>			
<b>Immaterielle eiendeler</b>			
<b>Finansielle anleggsmidler</b>			
Investeringer i deltakerliknet selskap	3		
Investeringer i aksjer og aksjefond	3	1 081 573	1 118 538
<b>Sum finansielle anleggsmidler</b>		<b>1 081 573</b>	<b>1 118 538</b>
<b>Sum anleggsmidler</b>		<b>1 081 573</b>	<b>1 118 538</b>
<b>Omløpsmidler</b>			
<b>Varer</b>			
<b>Fordringer</b>			
Andre kortsiktige fordringer		2 632	13 554
<b>Sum fordringer</b>		<b>2 632</b>	<b>13 554</b>
<b>Investeringer</b>			
Markedsbaserte aksjer	4	143 950	143 949
Fond, obligasjoner mm	4	19 377 793	26 336 782
<b>Sum investeringer</b>		<b>19 521 743</b>	<b>26 480 731</b>
<b>Bankinnskudd, kontanter og lignende</b>			
Bankinnskudd		17 751 404	6 377 978
<b>Sum bankinnskudd, kontanter og lignende</b>		<b>17 751 404</b>	<b>6 377 978</b>
<b>Sum omløpsmidler</b>		<b>37 275 779</b>	<b>32 872 263</b>
<b>SUM EIENDELER</b>		<b>38 357 352</b>	<b>33 990 801</b>

### BALANSE - EGENKAPITAL OG GJELD

#### Egenkapital

#### Innskutt egenkapital



### Balanse

<b>Beløp i: NOK</b>	<b>Note</b>	<b>2024</b>	<b>2023</b>
Aksjekapital	6, 7	146 000	219 000
Annen innskutt egenkapital	7	1 072 744	1 609 116
<b>Sum innskutt egenkapital</b>		<b>1 218 744</b>	<b>1 828 116</b>
<b>Opptjent egenkapital</b>			
Annen egenkapital	7	20 786 160	30 572 091
<b>Sum opptjent egenkapital</b>		<b>20 786 160</b>	<b>30 572 091</b>
<b>Sum egenkapital</b>		<b>22 004 904</b>	<b>32 400 207</b>
<b>Gjeld</b>			
<b>Langsiktig gjeld</b>			
Utsatt skatt	5		
<b>Annen langsiktig gjeld</b>			
<b>Sum langsiktig gjeld</b>		<b>0</b>	<b>0</b>
<b>Kortsiktig gjeld</b>			
Leverandørgjeld		50	
Betalbar skatt	5	71 229	
Utbytte	7	1 000 000	1 500 000
Annen kortsiktig gjeld	8	15 281 169	90 594
<b>Sum kortsiktig gjeld</b>		<b>16 352 448</b>	<b>1 590 594</b>
<b>Sum gjeld</b>		<b>16 352 448</b>	<b>1 590 594</b>
<b>SUM EGENKAPITAL OG GJELD</b>		<b>38 357 352</b>	<b>33 990 801</b>



## Brønnøysundregistrene

### ÅRSREGNSKAP FOR REGNSKAPSÅRET 2024 - GENERELL INFORMASJON

Journalnummer: 2025 559787

#### Enheten

Organisasjonsnummer: 990 624 097  
Organisasjonsform: Aksjeselskap  
Foretaksnavn: MBCO AS  
Forretningsadresse: Ekebergveien 169  
1912 ENEBAKK

#### Regnskapsår

Årsregnskapets periode: 01.01.2024 - 31.12.2024

#### Konsern

Morselskap i konsern: Nei

#### Regnskapsregler

Regler for små foretak benyttet: Ja  
Benyttet ved utarbeidelsen av  
årsregnskapet til selskapet: Regnskapslovens alminnelige regler

#### Årsregnskapet fastsatt av kompetent organ

Bekreftet av representant for selskapet: View Procurator AS  
Dato for fastsettelse av årsregnskapet: 18.06.2025

#### Revisjon

Årsregnskapet er utarbeidet av ekstern  
autorisert regnskapsfører: Ja  
Ekstern autorisert regnskapsfører har i  
løpet av regnskapsåret bistått ved den  
løpende regnskapsføringen eller utført  
andre tjenester for selskapet enn å  
utarbeide årsregnskapet: Ja

#### Grunnlag for avgivelse

År 2024: Årsregnskap er elektronisk innlevert.  
År 2023: Tall er hentet fra elektronisk innlevert årsregnskap fra 2024.

*Det er ikke krav til at årsregnskapet m.v. som sendes til Regnskapsregisteret er undertegnet. Kontrollen på at dette er utført ligger hos revisor/enhetens øverste organ. Sikkerheten ivaretas ved at innsender har rolle/rettighet for innsending av årsregnskapet via Altinn, og ved at det bekreftes at årsregnskapet er fastsatt av kompetent organ.*

Brønnøysundregistrene, 25.06.2025



Organisasjonsnr: 990 624 097  
MBCO AS

## RESULTATREGNSKAP

Beløp i: NOK	Note	2024	2023
<b>RESULTATREGNSKAP</b>			
<b>Kostnader</b>			
Annen driftskostnad	2	623 761	246 825
<b>Sum kostnader</b>		<b>623 761</b>	<b>246 825</b>
<b>Driftsresultat</b>		<b>-623 761</b>	<b>-246 825</b>
<b>Finansinntekter og finanskostnader</b>			
Inntekt på andre investeringer		28 464	26 837
Annen renteinntekt		559 681	281 314
Annen finansinntekt		4 851 203	4 110 508
Verdiøkning finansielle instrumenter	3, 4	2 211 239	
<b>Sum finansinntekter</b>		<b>7 650 587</b>	<b>4 418 660</b>
Verdireduksjon finansielle instrumenter	3, 4		439 808
Annen rentekostnad		2 965	1 884
Annen finanskostnad		1 069 730	54 987
<b>Sum finanskostnader</b>		<b>1 072 695</b>	<b>496 680</b>
<b>Netto finans</b>		<b>6 577 892</b>	<b>3 921 980</b>
<b>Resultat før skattekostnad</b>		<b>5 954 131</b>	<b>3 675 155</b>
Skattekostnad på resultat	5	71 229	
<b>Årsresultat</b>		<b>5 882 902</b>	<b>3 675 155</b>
<b>Årsresultat etter minoritetsinteresser</b>		<b>5 882 902</b>	<b>3 675 155</b>
<b>Totalresultat</b>		<b>5 882 902</b>	<b>3 675 155</b>
<b>Overføringer og disponeringer</b>			
Ordinært utbytte		1 000 000	1 500 000
Avsatt til annen egenkapital		4 882 902	2 175 155
<b>Sum overføringer og disponeringer</b>		<b>5 882 902</b>	<b>3 675 155</b>



Organisasjonsnr: 990 624 097  
MBCO AS

## BALANSE

Beløp i: NOK	Note	2024	2023
--------------	------	------	------

### BALANSE - EIENDELER

#### Anleggsmidler

##### Immaterielle eiendeler

##### Finansielle anleggsmidler

Investeringer i deltakerliknet selskap	3		
Investeringer i aksjer og aksjefond	3	1 081 573	1 118 538
<b>Sum finansielle anleggsmidler</b>		<b>1 081 573</b>	<b>1 118 538</b>
<b>Sum anleggsmidler</b>		<b>1 081 573</b>	<b>1 118 538</b>

#### Omløpsmidler

##### Varer

##### Fordringer

Andre kortsiktige fordringer		2 632	13 554
<b>Sum fordringer</b>		<b>2 632</b>	<b>13 554</b>

##### Investeringer

Markedsbaserte aksjer	4	143 950	143 949
Fond, obligasjoner mm	4	19 377 793	26 336 782
<b>Sum investeringer</b>		<b>19 521 743</b>	<b>26 480 731</b>

##### Bankinnskudd, kontanter og lignende

Bankinnskudd		17 751 404	6 377 978
<b>Sum bankinnskudd, kontanter og lignende</b>		<b>17 751 404</b>	<b>6 377 978</b>

<b>Sum omløpsmidler</b>		<b>37 275 779</b>	<b>32 872 263</b>
-------------------------	--	-------------------	-------------------

<b>SUM EIENDELER</b>		<b>38 357 352</b>	<b>33 990 801</b>
----------------------	--	-------------------	-------------------

### BALANSE - EGENKAPITAL OG GJELD

#### Egenkapital

##### Innskutt egenkapital

Aksjekapital	6, 7	146 000	219 000
Annen innskutt egenkapital	7	1 072 744	1 609 116
<b>Sum innskutt egenkapital</b>		<b>1 218 744</b>	<b>1 828 116</b>

##### Opptjent egenkapital

Annen egenkapital	7	20 786 160	30 572 091
-------------------	---	------------	------------



<b>Sum opptjent egenkapital</b>		<b>20 786 160</b>	<b>30 572 091</b>
<b>Sum egenkapital</b>		<b>22 004 904</b>	<b>32 400 207</b>
<b>Gjeld</b>			
<b>Langsiktig gjeld</b>			
Utsatt skatt	5		
<b>Annen langsiktig gjeld</b>			
<b>Sum langsiktig gjeld</b>		<b>0</b>	<b>0</b>
<b>Kortsiktig gjeld</b>			
Leverandørgjeld		50	
Betalbar skatt	5	71 229	
Utbytte	7	1 000 000	1 500 000
Annen kortsiktig gjeld	8	15 281 169	90 594
<b>Sum kortsiktig gjeld</b>		<b>16 352 448</b>	<b>1 590 594</b>
<b>Sum gjeld</b>		<b>16 352 448</b>	<b>1 590 594</b>
<b>SUM EGENKAPITAL OG GJELD</b>		<b>38 357 352</b>	<b>33 990 801</b>



Organisasjonsnr: 990 624 097  
MBCO AS

NOTEOPPLYSNINGER - SELSKAP - alle poster oppgitt i hele tall

## Note

Antall årsverk i regnskapsåret  
0.00

Sum Beløp

Balanseført verdi 31.12. Varige driftsmidler Immaterielle eiend.

## Konsernregnskap

Morselskapet sitt navn

Forretningskontor for morselskapet

## Begrunnelse for at datterselskap er utelatt fra konsolideringen

Samlet beløp - tilknyttet selskap Årets Fjorårets

Samlet beløp - foretak i samme konsern Årets Fjorårets

Samlet beløp - foretak i samme konsern Årets Fjorårets

Samlet beløp - felles kontrollert virksomhet Årets Fjorårets

Pantstillelse Beløp

Beholdning av egne aksjer Antall Pålydende Andel av aksjek.



Til generalforsamlingen i MBCO AS

## Uavhengig revisors beretning

### Konklusjon

Vi har revidert årsregnskapet for MBCO AS som viser et overskudd på kr. 5.882.902. Årsregnskapet består av balanse per 31. desember 2024, resultatregnskap for regnskapsåret avsluttet per denne datoen og noter til årsregnskapet, herunder et sammendrag av viktige regnskapsprinsipper.

### Etter vår mening

- oppfyller årsregnskapets gjeldende lovkrav, og
- gir årsregnskapet et rettviseende bilde av selskapets finansielle stilling per 31. desember 2024 og av dets resultater for regnskapsåret avsluttet per denne datoen i samsvar med regnskapslovens regler og god regnskapsskikk i Norge.

### Grunnlag for konklusjonen

Vi har gjennomført revisjonen i samsvar med den internasjonale revisjonsstandard for revisjon av regnskap til mindre komplekse enheter (ISA for MKE). Våre oppgaver og plikter i henhold til ISA for MKE er beskrevet nedenfor under Revisors oppgaver og plikter ved revisjonen av årsregnskapet. Vi er uavhengige av selskapet i samsvar med kravene i relevante lover og forskrifter i Norge og International Code of Ethics for Professional Accountants (inkludert internasjonale uavhengighetsstandarder) utstedt av International Ethics Standards Board for Accountants (IESBA-reglene), og vi har overholdt våre øvrige etiske forpliktelser i samsvar med disse kravene. Innhentet revisjonsbevis er etter vår vurdering tilstrekkelig og hensiktsmessig som grunnlag for vår konklusjon.


### Ledelsens ansvar for årsregnskapet

Styret og daglig leder er ansvarlig for å utarbeide årsregnskapet og for at det gir et rettviseende bilde i samsvar med regnskapslovens regler og god regnskapsskikk i Norge. Ledelsen er også ansvarlig for slik intern kontroll som den finner nødvendig for å kunne utarbeide et årsregnskap som ikke inneholder vesentlig feilinformasjon, verken som følge av misligheter eller utilsiktede feil.

Ved utarbeidelsen av årsregnskapet må ledelsen ta standpunkt til selskapets evne til fortsatt drift og opplyse om forhold av betydning for fortsatt drift. Forutsetningen om fortsatt drift skal legges til grunn for årsregnskapet så lenge det ikke er sannsynlig at virksomheten vil bli avvirket.

### Revisors oppgaver og plikter ved revisjonen av årsregnskapet

Vårt mål er å oppnå betryggende sikkerhet for at årsregnskapet som helhet ikke inneholder vesentlig feilinformasjon, verken som følge av misligheter eller utilsiktede feil, og å avgi en



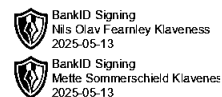
revisjonsberetning som inneholder vår konklusjon. Betyggende sikkerhet er en høy grad av sikkerhet, men ingen garanti for at en revisjon utført i samsvar med ISA for MKE, alltid vil avdekke vesentlig feilinformasjon. Feilinformasjon kan oppstå som følge av misligheter eller utilsiktede feil. Feilinformasjon er å anse som vesentlig dersom den enkeltvis eller samlet med rimelighet kan forventes å påvirke de økonomiske beslutningene som brukerne foretar, på grunnlag av årsregnskapet.

For videre beskrivelse av revisors oppgaver og plikter vises det til <https://revisorforeningen.no/revisjonsberetninger>

Strømmen, 5. mai 2025  
Blom & Fossan AS



Gunnar Fossan  
Statsautorisert revisor



# Årsregnskap 2024

MBCO AS

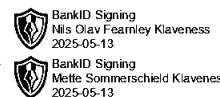
Org.nr.: 990 624 097

Utarbeidet av:

**view.**  
PROCURATOR



## MBCO AS



### Resultatregnskap

	Note	2024	2023
<b>Driftsinntekter og driftskostnader</b>			
Annen driftskostnad	2	623 761	246 825
<b>Sum driftskostnader</b>		<b>623 761</b>	<b>246 825</b>
<b>Driftsresultat</b>		<b>-623 761</b>	<b>-246 825</b>
<b>Finansinntekter og finanskostnader</b>			
Inntekt på andre investeringer		28 464	26 837
Verdiøkning finansielle instrumenter	3, 4	2 211 239	0
Annen renteinntekt		559 681	281 314
Annen finansinntekt		4 851 203	4 110 508
<b>Sum finansinntekter</b>		<b>7 650 587</b>	<b>4 418 660</b>
Verdireduksjon finansielle instrumenter	3, 4	0	439 808
Annen rentekostnad		2 965	1 884
Annen finanskostnad		1 069 730	54 987
<b>Sum finanskostnader</b>		<b>1 072 695</b>	<b>496 680</b>
<b>Resultat av finansposter</b>		<b>6 577 892</b>	<b>3 921 980</b>
Resultat før skattekostnad		5 954 131	3 675 155
Skattekostnad på resultat	5	71 229	0
<b>Resultat</b>		<b>5 882 902</b>	<b>3 675 155</b>
<b>Årsresultat</b>		<b>5 882 902</b>	<b>3 675 155</b>
<b>Overføringer</b>			
Til ordinært utbytte		1 000 000	1 500 000
Avsatt til annen egenkapital		4 882 902	2 175 155
<b>Sum overføringer</b>		<b>5 882 902</b>	<b>3 675 155</b>



## MBCO AS

BankID Signing  
Nils Olav Fearnley Klaveness  
2025-05-13

BankID Signing  
Mette Sommerschild Klaveness  
2025-05-13

### Balanse

	Note	2024	2023
<b>Eiendeler</b>			
<b>Anleggsmidler</b>			
<b>Finansielle anleggsmidler</b>			
Investeringer i aksjer og aksjefond	3	1 081 573	1 118 538
<b>Sum finansielle anleggsmidler</b>		<b>1 081 573</b>	<b>1 118 538</b>
<b>Sum anleggsmidler</b>		<b>1 081 573</b>	<b>1 118 538</b>
<b>Omløpsmidler</b>			
<b>Fordringer</b>			
Andre kortsiktige fordringer		2 632	13 554
<b>Sum fordringer</b>		<b>2 632</b>	<b>13 554</b>
<b>Investeringer</b>			
Markedsbaserte aksjer	4	143 950	143 949
Fond, obligasjoner mm	4	19 377 793	26 336 782
<b>Sum investeringer</b>		<b>19 521 743</b>	<b>26 480 731</b>
<b>Bankinnskudd o.l.</b>			
Bankinnskudd		17 751 404	6 377 978
<b>Sum bankinnskudd o.l.</b>		<b>17 751 404</b>	<b>6 377 978</b>
<b>Sum omløpsmidler</b>		<b>37 275 779</b>	<b>32 872 263</b>
<b>Sum eiendeler</b>		<b>38 357 352</b>	<b>33 990 801</b>



## MBCO AS

BankID Signing  
Nils Olav Fearnley Klaveness  
2025-05-13

BankID Signing  
Mette Sommerschild Klaveness  
2025-05-13

### Balanse

	Note	2024	2023
<b>Egenkapital og gjeld</b>			
<b>Egenkapital</b>			
<b>Innskutt egenkapital</b>			
Aksjekapital	6, 7	146 000	219 000
Overkurs	7	1 072 744	1 609 116
<b>Sum innskutt egenkapital</b>		<b>1 218 744</b>	<b>1 828 116</b>
<b>Opptjent egenkapital</b>			
Annen egenkapital	7	20 786 160	30 572 091
<b>Sum opptjent egenkapital</b>		<b>20 786 160</b>	<b>30 572 091</b>
<b>Sum egenkapital</b>		<b>22 004 904</b>	<b>32 400 207</b>
<b>Gjeld</b>			
<b>Kortsiktig gjeld</b>			
Leverandørgjeld		50	0
Betalbar skatt	5	71 229	0
Avsatt utbytte	7	1 000 000	1 500 000
Annen kortsiktig gjeld	8	15 281 169	90 594
<b>Sum kortsiktig gjeld</b>		<b>16 352 448</b>	<b>1 590 594</b>
<b>Sum gjeld</b>		<b>16 352 448</b>	<b>1 590 594</b>
<b>Sum egenkapital og gjeld</b>		<b>38 357 352</b>	<b>33 990 801</b>

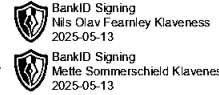
Oslo, 05.05.2025  
Styret i MBCO AS

Nils Olav Fearnley Klaveness  
styreleder

Mette Sommerschild Klaveness  
styremedlem



## MBCO AS



### Noter

#### Note 1 Regnskapsprinsipper

Årsregnskapet er satt opp i samsvar med regnskapsloven og NRS 8 God regnskapsskikk for små foretak. Unntaksreglene for små foretak er brukt for de fleste poster hvor det foreligger valgadgang.

#### Hovedregel for vurdering og klassifisering av eiendeler og gjeld

Eiendeler bestemt til varig eie eller bruk er klassifisert som anleggsmidler. Andre eiendeler er klassifisert som omløpsmidler. Fordringer som skal tilbakebetales innen ett år er klassifisert som omløpsmidler. Ved klassifisering av kortsiktig og langsiktig gjeld er tilsvarende kriterier lagt til grunn.

Anleggsmidler vurderes til anskaffelseskost, men nedskrives til virkelig verdi når verdifallet forventes ikke å være forbigående. Anleggsmidler med begrenset økonomisk levetid avskrives planmessig. Langsiktige lån balanseføres til nominelle verdier på etableringstidspunktet, og korrigeres ikke til virkelig verdi som følge av renteendringer.

Omløpsmidler vurderes til laveste av anskaffelseskost og virkelig verdi. Kortsiktig gjeld balanseføres til nominelt mottatt beløp på etableringstidspunktet, uten hensyn til senere renteendringer.

Enkelte poster er vurdert etter andre prinsipper og redegjøres for nedenfor.

#### Valuta

Pengeposter i utenlandsk valuta omregnes til balansedagens kurs.

#### Andre anleggsaksjer og andeler

Anleggsaksjer og mindre investeringer i ansvarlige selskaper og kommandittselskaper, hvor selskapet ikke har betydelig innflytelse, balanseføres til anskaffelseskost. Investeringene blir nedskrevet til virkelig verdi dersom verdifallet ikke er forbigående. Mottatte utbytter og andre overskuddsutdelinger fra selskapene inntektsføres som annen finansinntekt.

#### Aksjer i andre selskaper (omløpsaksjer)

Omløpsaksjer er vurdert etter laveste verdis prinsipp. Selskapet benytter FIFO - metoden.

#### Fordringer

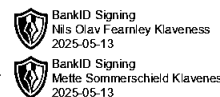
Kundefordringer og andre fordringer oppføres til pålydende etter fradrag for avsetning til forventet tap. Avsetningen til tap er gjort på grunnlag av individuell vurdering av fordringene.

#### Skatter

Skattekostnaden i resultatregnskapet omfatter både periodens betalbare skatt og endring i utsatt skatt. Utsatt skatt er beregnet med 22 % grunnlag av de midlertidige forskjeller som eksisterer mellom regnskapsmessige og skattemessige verdier, samt eventuelt ligningsmessig underskudd til fremføring ved utgangen av regnskapsåret. Skatteøkende og skattereduserende midlertidige forskjeller som reverserer eller kan reversere i samme periode er utlignet. Netto utsatt skattefordel balanseføres ikke.



### MBCO AS



### Noter

#### Note 2 Ansatte, godtgjørelse, lån til ansatte m.v.

Det er ingen ansatte i selskapet.

#### Revisor

Kostnadsført revisjonshonorar for 2024 utgjør kr 51 481. I tillegg kommer honorar for andre tjenester med kr 20 642. Beløpene er inklusive merverdiavgift.

#### Note 3 Langsiktige investeringer

Investeringer	Kostpris	Bokført verdi	Uinnkalt kapital
Aksjer	1 081 573	1 081 573	0
<b>Sum</b>	<b>1 081 573</b>	<b>1 081 573</b>	<b>0</b>

Resultatført nedskrivning på langsiktige investeringer i 2024 er kr 0.  
Per 31.12.2024 er balanseførte nedskrivninger på langsiktige investeringer kr 0.

#### Note 4 Kortsiktige investeringer

Kortsiktige investeringer er vurdert til laveste verdi av kostpris og markedsverdi.

Investeringer	Kostpris	Markedsverdi	Bokført verdi
Aksjer	143 950	658 733	143 950
Fond	19 392 984	26 678 190	19 377 793
<b>Sum</b>	<b>19 536 934</b>	<b>27 336 923</b>	<b>19 521 743</b>

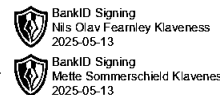
Resultatført reversering av tidligere nedskrivning på kortsiktige investeringer i 2024 er kr 2 211 239.  
Per 31.12.2024 er balanseførte nedskrivninger på kortsiktige investeringer kr 15 191.

#### Note 5 Skatt

Årets skattekostnad	2024	2023
Resultatført skatt på ordinært resultat:		
Betalbar skatt	71 229	0
Endring i utsatt skattefordel	0	0
<b>Skattekostnad ordinært resultat</b>	<b>71 229</b>	<b>0</b>
Skattepliktig inntekt:		
Resultat før skatt	5 954 131	3 675 155
Permanente forskjeller	-5 436 093	-3 653 280
Anvendelse av fremførbart underskudd	-194 269	-21 875
<b>Skattepliktig inntekt</b>	<b>323 769</b>	<b>0</b>



## MBCO AS



### Noter

Betalbar skatt i balansen:

Betalbar skatt på årets resultat	71 229	0
<b>Sum betalbar skatt i balansen</b>	<b>71 229</b>	<b>0</b>

Skatteeffekten av midlertidige forskjeller som har gitt opphav til utsatt skatt og utsatte skattefordeler, spesifisert på typer av midlertidige forskjeller

	2024	2023	Endring
Aksjer og andre verdipapirer	-11 147	-22 423	-11 276
Akkumulert fremførbart underskudd	0	-291 404	-291 404
Fisjon 2024	0	97 135	97 135
Inngår ikke i beregningen av utsatt skatt	11 147	216 692	205 545
<b>Utsatt skattefordel (22 %)</b>	<b>-2 452</b>	<b>-47 672</b>	<b>-45 220</b>

I henhold til God regnskapsskikk for små foretak balanseføres ikke utsatt skattefordel.

### Note 6 Aksjonærer

Aksjekapitalen i MBCO AS pr. 31.12 består av:

	Antall	Pålydende	Bokført
Ordinære aksjer	2	73 000,0	146 000
<b>Sum</b>	<b>2</b>		<b>146 000</b>

### Note 7 Egenkapital

	Aksjekapital	Overkurs	Annen egenkap.	Sum egenkapital
Egenkapital 1.1.2024	219 000	1 609 116	30 572 091	32 400 207
Fisjon	-73 000	-536 372	-14 668 832	-15 278 204
Årets resultat			5 882 902	5 882 902
Avsatt utbytte			-1 000 000	-1 000 000
<b>Egenkapital 31.12.2024</b>	<b>146 000</b>	<b>1 072 744</b>	<b>20 786 160</b>	<b>22 004 904</b>

### Note 8 Fisjon

Selskapet har fisjonert ut en tredjedel av selskapet til den ene aksjonæren. Gjelden på kr 15 281 169 ble betalt ut i 2025.