



Brønnøysundregistrene

Brønnøysundregistrene

Postadresse: 8910 Brønnøysund

Telefoner: Opplysningstelefonen 75 00 75 00 Telefaks 75 00 75 05

E-post: firmapost@brreg.no Internett: www.brreg.no

Organisasjonsnummer: 974 760 673



Resultatregnskap

Beløp i: NOK	Note	2022	2021
RESULTATREGNSKAP			
Inntekter			
Salgsinntekt	1	2 515 598	2 185 129
Annen driftsinntekt		489 176	473 910
Sum inntekter		3 004 774	2 659 039
Kostnader			
Varekostnad		40 214	34 075
Lønnskostnad	2	435 034	428 194
Avskrivning på varige driftsmidler og immaterielle eiendeler	3	20 510	57 510
Annen driftskostnad	2	2 374 762	2 056 894
Sum kostnader		2 870 520	2 576 673
Driftsresultat		134 254	82 366
Finansinntekter og finanskostnader			
Annen renteinntekt		4 153	964
Sum finansinntekter		4 153	964
Annen rentekostnad		4 170	19 986
Sum finanskostnader		4 170	19 986
Netto finans		-17	-19 022
Ordinært resultat før skattekostnad		134 237	63 344
Ordinært resultat etter skattekostnad		134 237	63 344
Årsresultat	4	134 237	63 344



Balanse

Beløp i: NOK	Note	2022	2021
BALANSE - EIENDELER			
Anleggsmidler			
Immaterielle eiendeler			
Varige driftsmidler			
Tomter, bygninger og annen fast eiendom	3	315 800	315 800
Maskiner og anlegg	3	1 000	6 000
Driftsløsøre, inventar, verktøy, kontormaskiner og lignende	3	82 630	98 140
Sum varige driftsmidler		399 430	419 940
Sum anleggsmidler		399 430	419 940
Omløpsmidler			
Varer			
Varer	5	20 400	7 154
Sum varer		20 400	7 154
Fordringer			
Andre fordringer		37 084	13 775
Sum fordringer		37 084	13 775
Bankinnskudd, kontanter og lignende			
Bankinnskudd, kontanter og lignende	6	2 592 383	2 363 564
Sum bankinnskudd, kontanter og lignende		2 592 383	2 363 564
Sum omløpsmidler		2 649 867	2 384 493
SUM EIENDELER		3 049 297	2 804 433

BALANSE - EGENKAPITAL OG GJELD

Egenkapital

Innskutt egenkapital

Opptjent egenkapital



Balanse

Beløp i: NOK	Note	2022	2021
Annen egenkapital	4	2 900 207	2 765 971
Sum opptjent egenkapital		2 900 207	2 765 971
Sum egenkapital		2 900 207	2 765 971
Sum langsiktig gjeld		0	0
Kortsiktig gjeld			
Leverandørgjeld		6 421	14 938
Skyldige offentlige avgifter		22 841	19 524
Annen kortsiktig gjeld		119 829	4 000
Sum kortsiktig gjeld		149 091	38 462
Sum gjeld		149 091	38 462
SUM EGENKAPITAL OG GJELD		3 049 298	2 804 433



Brønnøysundregistrene

ÅRSREGNSKAP FOR REGNSKAPSÅRET 2022 - GENERELL INFORMASJON

Journalnummer: 2023 362735

Enheten

Organisasjonsnummer: 976 695 062
Organisasjonsform: Forening/lag/innretning
Foretaksnavn: VESTFINNMARK JEGER OG
FISKERFORENING
Forretningsadresse: Postboks 30
9615 HAMMERFEST

Regnskapsår

Årsregnskapets periode: 01.01.2022 - 31.12.2022

Konsern

Morselskap i konsern: Nei

Regnskapsregler

Regler for små foretak benyttet: Ja
Benyttet ved utarbeidelsen av
årsregnskapet til selskapet: Regnskapslovens alminnelige regler

Årsregnskapet fastsatt av kompetent organ

Bekreftet av representant for selskapet: Ronny Olsen
Dato for fastsettelse av årsregnskapet: 29.03.2023

Grunnlag for avgivelse

År 2022: Årsregnskap er elektronisk innlevert.
År 2021: Tall er hentet fra elektronisk innlevert årsregnskap fra 2022.

Det er ikke krav til at årsregnskapet m.v. som sendes til Regnskapsregisteret er undertegnet. Kontrollen på at dette er utført ligger hos revisor/enhetens øverste organ. Sikkerheten ivaretas ved at innsender har rolle/rettighet for innsending av årsregnskapet via Altinn, og ved at det bekreftes at årsregnskapet er fastsatt av kompetent organ.

Brønnøysundregistrene, 25.04.2023



Organisasjonsnr: 976 695 062
VESTFINNMARK JEGER OG
FISKERFORENING

RESULTATREGNSKAP

<u>Beløp i: NOK</u>	<u>Note</u>	<u>2022</u>	<u>2021</u>
RESULTATREGNSKAP			
Inntekter			
Salgsinntekt	1	2 515 598	2 185 129
Annen driftsinntekt		489 176	473 910
Sum inntekter		3 004 774	2 659 039
Kostnader			
Varekostnad		40 214	34 075
Lønnskostnad	2	435 034	428 194
Avskrivning på varige driftsmidler og immaterielle eiendeler	3	20 510	57 510
Annen driftskostnad	2	2 374 762	2 056 894
Sum kostnader		2 870 520	2 576 673
Driftsresultat		134 254	82 366
Finansinntekter og finanskostnader			
Annen renteinntekt		4 153	964
Sum finansinntekter		4 153	964
Annen rentekostnad		4 170	19 986
Sum finanskostnader		4 170	19 986
Netto finans		-17	-19 022
Ordinært resultat før skattekostnad		134 237	63 344
Ordinært resultat etter skattekostnad		134 237	63 344
Årsresultat	4	134 237	63 344



Organisasjonsnr: 976 695 062
VESTFINNMARK JEGER OG
FISKERFORENING

BALANSE

<u>Beløp i: NOK</u>	<u>Note</u>	<u>2022</u>	<u>2021</u>
BALANSE - EIENDELER			
Anleggsmidler			
Immaterielle eiendeler			
Varige driftsmidler			
Tomter, bygninger og annen fast eiendom	3	315 800	315 800
Maskiner og anlegg	3	1 000	6 000
Driftsløsøre, inventar, verktøy, kontormaskiner og lignende	3	82 630	98 140
Sum varige driftsmidler		399 430	419 940
Sum anleggsmidler		399 430	419 940
Omløpsmidler			
Varer			
Varer	5	20 400	7 154
Sum varer		20 400	7 154
Fordringer			
Andre fordringer		37 084	13 775
Sum fordringer		37 084	13 775
Bankinnskudd, kontanter og lignende			
Bankinnskudd, kontanter og lignende	6	2 592 383	2 363 564
Sum bankinnskudd, kontanter og lignende		2 592 383	2 363 564
Sum omløpsmidler		2 649 867	2 384 493
SUM EIENDELER		3 049 297	2 804 433
BALANSE - EGENKAPITAL OG GJELD			
Egenkapital			
Innskutt egenkapital			
Opptjent egenkapital			
Annen egenkapital	4	2 900 207	2 765 971
Sum opptjent egenkapital		2 900 207	2 765 971
Sum egenkapital		2 900 207	2 765 971



Sum langsiktig gjeld	0	0
Kortsiktig gjeld		
Leverandørgjeld	6 421	14 938
Skyldige offentlige avgifter	22 841	19 524
Annen kortsiktig gjeld	119 829	4 000
Sum kortsiktig gjeld	149 091	38 462
Sum gjeld	149 091	38 462
SUM EGENKAPITAL OG GJELD	3 049 298	2 804 433



Organisasjonsnr: 976 695 062
VESTFINNMARK JEGER OG
FISKERFORENING

NOTEOPPLYSNINGER - SELSKAP - alle poster oppgitt i hele tall

Note

Antall årsverk i regnskapsåret
0.00

<u>Sum</u>	<u>Beløp</u>
<u>Balanseført verdi 31.12.</u>	<u>Varige driftsmidler Immaterielle eiend.</u>

Konsernregnskap

Morselskapet sitt navn

Forretningskontor for morselskapet

Begrunnelse for at datterselskap er utelatt fra konsolideringen

<u>Samlet beløp - tilknyttet selskap</u>	<u>Årets</u>	<u>Fjorårets</u>
--	--------------	------------------

<u>Samlet beløp - foretak i samme konsern</u>	<u>Årets</u>	<u>Fjorårets</u>
---	--------------	------------------

<u>Samlet beløp - foretak i samme konsern</u>	<u>Årets</u>	<u>Fjorårets</u>
---	--------------	------------------

<u>Samlet beløp - felles kontrollert virksomhet</u>	<u>Årets</u>	<u>Fjorårets</u>
---	--------------	------------------

<u>Pantstillelse</u>	<u>Beløp</u>
----------------------	--------------

<u>Beholdning av egne aksjer</u>	<u>Antall</u>	<u>Pålydende</u>	<u>Andel av aksjek.</u>
----------------------------------	---------------	------------------	-------------------------



FinnmarksRevisjon AS

Statsautoriserte revisorer / Autorisert regnskapsførerselskap

Telefon: 78 40 74 70
e-post: post@finnmarksrevisjon.no
Kirkegata 8
9600 Hammerfest
Foretaksnummer: 934 330 676 MVA

UAVHENGIG REVISORS BERETNING

Til årsmøte i
Vestfinnmark Jeger Og Fiskerforening

Uttalelse om revisjonen av årsregnskapet

Konklusjon

Vi har revidert årsregnskapet for Vestfinnmark Jeger og Fiskerforening som viser et positivt aktivitetsresultat på kr 134 237. Årsregnskapet består av balanse per 31. desember 2022, resultatregnskap og noter til årsregnskapet, herunder et sammendrag av viktige regnskapsprinsipper.

Etter vår mening

- oppfyller årsregnskapet gjeldende lovkrav, og
- gir årsregnskapet et rettviseende bilde av organisasjonens finansielle stilling per 31. desember 2022 og av dets resultater og kontantstrømmer for regnskapsåret avsluttet per denne datoen i samsvar med regnskapslovens regler og god regnskapsskikk i Norge.

Grunnlag for konklusjonen

Vi har gjennomført revisjonen i samsvar med International Standards on Auditing (ISA-ene). Våre oppgaver og plikter i henhold til disse standardene er beskrevet nedenfor under Revisors oppgaver og plikter ved revisjonen av årsregnskapet. Vi er uavhengige av selskapet i samsvar med kravene i relevante lover og forskrifter i Norge og International Code of Ethics for Professional Accountants (inkludert internasjonale uavhengighetsstandarder) utstedt av International Ethics Standards Board for Accountants (IESBA-reglene), og vi har overholdt våre øvrige etiske forpliktelser i samsvar med disse kravene. Innhentet revisjonsbevis er etter vår vurdering tilstrekkelig og hensiktsmessig som grunnlag for vår konklusjon.

Ledelsens ansvar for årsregnskapet

Ledelsen er ansvarlig for å utarbeide årsregnskapet og for at det gir et rettviseende bilde i samsvar med regnskapslovens regler og god regnskapsskikk i Norge. Ledelsen er også ansvarlig for slik intern kontroll som den finner nødvendig for å kunne utarbeide et årsregnskap som ikke inneholder vesentlig feilinformasjon, verken som følge av misligheter eller utilsiktede feil.

Ved utarbeidelsen av årsregnskapet må ledelsen ta standpunkt til organisasjonens evne til fortsatt drift og opplyse om forhold av betydning for fortsatt drift. Forutsetningen om fortsatt drift skal legges til grunn for årsregnskapet så lenge det ikke er sannsynlig at virksomheten vil bli avvirket.

Revisors oppgaver og plikter ved revisjonen av årsregnskapet

Vårt mål er å oppnå betryggende sikkerhet for at årsregnskapet som helhet ikke inneholder vesentlig feilinformasjon, verken som følge av misligheter eller utilsiktede feil, og å avgi en revisjonsberetning som inneholder vår konklusjon. Betryggende sikkerhet er en høy grad av sikkerhet, men ingen garanti for at en revisjon utført i samsvar med ISA-ene, alltid vil avdekke vesentlig feilinformasjon. Feilinformasjon kan oppstå som følge av misligheter eller utilsiktede feil. Feilinformasjon er å anse som vesentlig dersom den enkeltvis eller samlet med rimelighet kan forventes å påvirke de økonomiske beslutningene som brukerne foretar, på grunnlag av årsregnskapet.

For videre beskrivelse av revisors oppgaver og plikter vises det til <https://revisorforeningen.no/revisjonsberetninger>



Vi kommuniserer med styret blant annet om det planlagte innholdet i og tidspunkt for revisjonsarbeidet og eventuelle vesentlige funn i revisjonen, herunder vesentlige svakheter i intern kontroll som vi avdekker gjennom revisjonen.

Hammerfest, 28. februar 2023
FinnmarksRevisjon AS

Solveig Lundquist
Solveig Lundquist
Statsautorisert revisor



**Vest-Finnmark
Jeger- og Fiskerforening
Årsberetning 2022**





Styrets beretning

Styret har hatt 12 møter og behandlet 71 saker i 2022. Årsmøtet 2022 ble avholdt på regulært vis, for første gang etter pandemien. Det ble avholdt medlemsmøter både før og etter laksesesongen. Medlemmene har mottatt styreferater og annen informasjon via Spond, og delvis via oppslag på facebook-gruppen vår og på www.vjff.no. Styrets sammensetning har vært stabil. Oppmøtet til møtene har vært godt. Foreningen var meget godt representert i FEFOs årlige forpaktermøte. Ordningen med driftsleder har vært videreført.

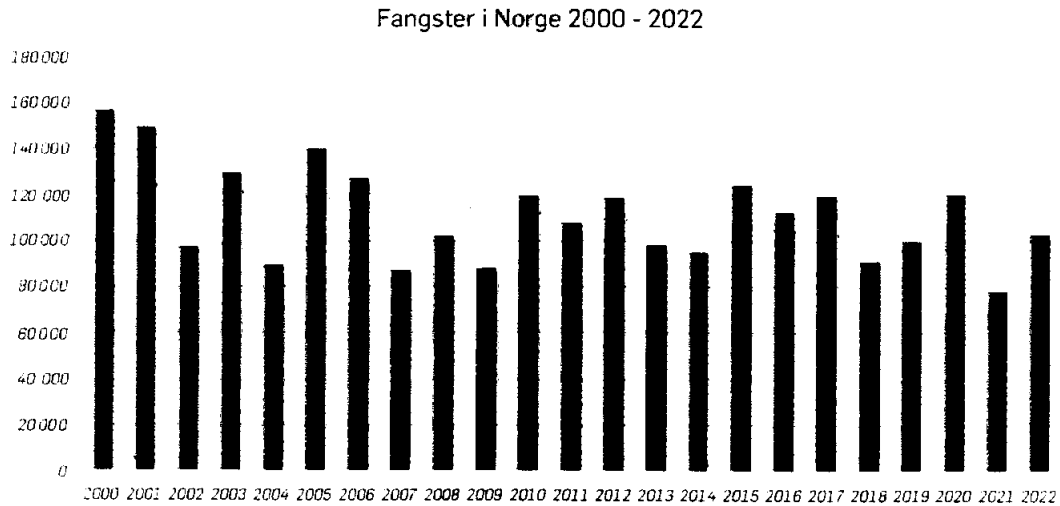
Sommeren 2022 gikk æresmedlem Knut Altmann bort. Han etterlot seg store spor på en rekke områder, ikke minst innen naturforvaltning. Foreningen var representert i begravelsen.

Styret erfarer at utvalgene våre fungerer i høyst varierende grad. Flere utvalg sliter med å få arrangert møter og å få alle i arbeid. Mange av de som har verv i utvalgene, er ikke spesielt initiativrike og arbeidsvillige. Dette er en hovedutfordring for foreningen akkurat nå. Arbeidsoppgavene våre er store, ikke minst gjelder dette bekjempelse av pukkellaksen. Det er viktig at dugnadsånden og engasjementet settes på sakskartet i årene framover.

Laksesesongen i Repparfjordvassdraget ble meget god. Vannføringen var god det aller meste av sesongen også. Vårt vassdrag var ett av de som gikk best i 2022. Vi merker også at elva begynner å bli etterspurt, kanskje også av fiskere som før fisket i Tanaelva, Reisaelva og andre vassdrag som nå er stengt.

30-23	Sjønnet						Sjønnet		
Uke	Størst	Antall	Samlet vekt	<3kg	3-7kg	>7kg	Størst	Antall	Samlet vekt
23	7,0	16	54,3	6	9	1	0,6	1	0,6
24	11,8	43	153,8	14	27	2			
25	9,2	84	265,0	44	33	7			
26	13,0	215	546,8	163	44	8			
27	14,5	683	1 687,3	537	115	31	1,5	3	2,7
28	11,0	399	1 011,2	301	80	18	1,0	3	1,9
29	12,5	370	884,3	293	61	16	1,0	9	5,9
30	17,0	337	893,1	254	60	23	1,0	14	9,3
31	11,5	346	904,3	273	47	26	3,0	41	41,8
32	15,1	291	866,6	198	69	24	5,0	42	39,4
33	12,0	165	470,0	113	38	14	0,9	20	11,7
34	15,0	157	502,0	113	22	22	1,1	11	6,7
35	13,5	53	238,4	25	16	12	0,5	4	1,4
36							1,2	15	7,1
37							0,3	1	0,3
	17,0	3 159	8 476,9	2 334	621	284	5,0	164	128,8

Utsnitt fra Scanatura fangststatistikk, Repparfjordelva med Skaidielva 2022. Laksebestanden er god mens sjørøya og sjørreten framstår som å være i fortsatt tilbakegang.



Fra Norske lakseelvers årsrapport for 2022

Nasjonalt melder Norske lakseelver om en bedre sesong i 2022 enn i 2021. Den langsiktige trenden er uansett nedadgående, noe som urovekkende. At andre elver går dårlig og/eller må forbli stengt, er dårlig nytt for våre medlemmer.

Styret er bekymret for sjørretbestanden og sjørøyebestanden, både lokalt og nasjonalt. De siste årene har disse to artene nyhetsmessig havnet litt i skyggen av nedgangen i laksebestanden og pukellaksinvasjonen.

Ett av våre bidrag til en føre-var basert forpaktning i 2022 var å innføre kvote på laks. Dette ble godt mottatt av medlemmene i møter før sesongen, og vi hørte få klager på kvotene i løpet av sesongen. De fleste fiskerne var konstruktive og fulgte reglene. Dessverre ser vi at det er rapportert kunstig mye laks som er en cm kortere enn storlaksmålet. Vi ser også at enkelte «storfiskere» ikke har rapportert fisk under 2 kg i det hele tatt. En fisker har prestert å rapportere en fisk for mye, uten nærmere forklaring eller kontakt med vaktene. Som ansvarlig for føre-var politikken, oppfordrer styret medlemmene til å bidra til seriøs adferd og lovlig fiske. Jo mere tull, jo større usikkerhet rundt behovet for begrensninger. Føre var innebærer at man må legge alle faktorer til grunn, også ulovlig fangst, underrapportering osv. Det er viktig for medlemmene at hele vassdraget får et godt omdømme. Reglene våre ble hørt med FEFO.



Tabell 2. Totalfangst av laks og størrelsesfordeling i et utvalg norske lakseelver sesongen 2022*, rangert etter antall laks totalt (kilder: Norske Lakseelver, Scanatura, Elveguiden, Fagstrapp.no)

Elv	Totalfangst	Storlaks	% storlaks	Mellomlaks	% mellomlaks	Smålaks	% smålaks
Gaula	6420	2027	32	2487	39	1906	30
Orkla	6242	1755	28	2462	39	2025	32
Namsen	5180	1003	19	1856	36	2321	45
Bjerkreimselva	3882	45	1	1206	31	2631	68
Mandalselva	3207	102	3	1106	34	1999	62
Repparfjord	3157	204	6	621	20	2332	74
Numedalslågen	3153	449	14	1562	50	1142	36
Alta	2864	1290	45	546	19	1028	36
Stjordalselva	2309	468	20	777	34	1064	46
Målselv	2203	654	30	807	37	742	34
Syltefjordelven	1630	45	3	373	23	1212	74
Vefsna	1480	351	24	602	41	507	35
Ogna	1449	21	1	360	25	1068	74
Suldalslågen	1395	551	39	569	41	275	20
Vestre-Jakobselv	1381	107	8	442	32	832	60
Otra	1230	20	2	322	26	888	72
Beiam	1112	291	26	400	36	421	38
Kongsfjordelva	966	47	5	260	27	659	68
Komagelva	944	34	4	229	24	681	72
Verdalselva	919	152	17	401	44	366	40
Lakselva i Porsanger	917	399	44	195	21	323	35
Dirdalselva	879	187	21	402	46	290	33
Rauma	851	170	20	566	67	115	14
Hå	849	16	2	215	25	618	73
Neideneiva	839	101	12	267	32	471	56
Surna	818	235	29	295	36	288	35
Eidselva	783	97	12	413	53	273	35
Nidelva Trondheim	764	226	30	291	38	247	32

Tabellen over viser at Repparfjordelvas (-vassdragets) totalfangst sammenlignet med de andre norske elvene som gikk best i 2023.

Storvannsvassdraget i Hammerfest var stengt hele sesongen. Både styret og Storvannsutvalget har arbeidet med saken i 2022, og flere møter har vært avholdt med Hammerfest kommune. Samarbeidet om saken med Hammerfest kommune er meget godt. Vår målsetting har vært å kunne åpne vassdraget for sportsfiske igjen, men i øyeblikket er det ikke mulig å dokumentere en god nok status til at Statsforvalteren i Troms og Finnmark kan ta en slik beslutning. Vi ønsker oss forpakterrollen tilbake.



I 2022 tok foreningen flere store grep for å bekjempe pukkellaksen. Vi ble tildelt og fikk testet en amerikanskprodusert flyteristfelle av Statsforvalteren i Troms og Finnmark. Vi ble en del av et samarbeid med Hammerfest kommune og avholdt en faglig sterk workshop om saken i mai. I mellomåret 2022 ble det tatt noen få pukkellaks i Repparfjordvassdraget. Vi er usikre på hva oppgangen i 2023. Se også rapport fra pukkellaksutvalget.

Arbeidet med to nye gapahuker fikk framgang i 2022. Vi la grunnen for at de kan transporteres til vassdraget og monteres i 2023.

I 2022 fikk vi på plass skriftlige avtaler om kortsalg med begge fiskekortselgerne. Arctic Flies videreførte rensestasjonen for fiskeutstyr og vadere. Styret takker Kleven Jakt og Fiske og Arctic Flies for et godt samarbeid gjennom hele året.

Høsten 2022 forberedte vi et lite program for kursing og rekruttering for tre år framover (2023-2025). Forhåpentligvis vil betydelige deler av dette realiseres og tilføre oss flere medlemmer. Unge fiskere og kvinner er prioritert i programmet.

Klubbhuset har gjennomgått en ansiktsløfting i 2022. Flere utvendige arbeider er utført, og vi er i gang med en adkomst som også kan benyttes av personer med funksjonsnedsettelse. Det er fortsatt mye som kunne og burde vært gjort med klubbhuset.

Foreningens økonomiske situasjon er fortsatt solid. Ronny Olsen sørger for god styring. Vi fikk et overskudd på NOK 134.236 etter at driftsinntektene passerte 3 mill. for første gang. Foreningen har over 2.5 mill. i bankinnskudd. Vi har økonomiske midler nok til å satse på med en større giv gjennom 2023, og ikke minst gjennom jubileumsåret 2024. Detaljene om økonomien i foreningen er vedlagt denne årsberetningen.

Det ble avholdt ett møte med Horisont Energi i 2022. VJFF var representert med leder Geir Skogheim.

Nettsiden har vært operativ det meste av året og fiskesesongen. Vi har ikke lyktes med å forbedre denne delen av informasjonsopplegget vårt. Facebookgruppen brukes en hel del, og antall følgere har økt til ca. 1500.

Styrets vurdering er at vi har et enestående tilbud om laksefiske i en av Norges bedre lakseelver. Foreningsorganisasjonen har utvalg og tillitsvalgte for å utnytte mulighetene våre, og løse alle typer utfordringer som forbindes med de. Styrets inntrykk er at for få av de tillitsvalgte arbeider så godt og så hardt som må til for at medlemmenes interesser skal ivaretas fullt ut.

Hammerfest kommunes ildsjelpris for 2022

I desember 2022 mottok foreningen kommunens ildsjelpris for 2022. Bildet viser leder Geir Skogheim som mottar pris med diplom fra ordfører Terje Wikstrøm og utvalgsleder Berit Hågensen. Med prisens diplom fulgte det NOK 15.000, som kommer godt med i driften.



Forslagsstiller Kristina Grundt:

«Jeg vil foreslå Vest Finnmark Jeger og Fiskeforening – for innsatsen de har gjort i Repparfjordvassdraget. Dette er en nasjonal lakseelv. Foreningen med leder Geir Skogheim og Yngve Nilsen og mange flere til har virkelig stått på for at elven med atlantehavslaks skal klare seg, og har fanget mengder med pukkellaks. De har i år satt opp en felle som skal hjelpe med arbeidet. Jeg tror de kunne fortjene en pris for innsatsen – frivillig – mange døgn og de er mange som hjelper hverandre der i nedre del av Repparfjordvassdraget. Det finnes mye info om dette på facebook siden Repparfjordvassdragets Venner. God innsats – til stor nytte og glede for elvens fortsatte status som nasjonal lakseelv».

Medlemssituasjonen ved utgangen av 2022 (kilde Spond)

Antall medlemmer:	732.
Antall kvinner/jenter:	129.
Under 18 år:	27.

Dette er gode tall, og vi har en solid posisjon i Finnmark. Styrets vurdering ved utgangen av året er at vi med fordel kan styrke rekrutteringen av nye medlemmer. Vi har et stort potensial med hensyn til flere kvinner og unge medlemmer. Medlemskap hos oss er forbundet med meget gunstige fiskerettigheter. Kontingenten er lav, og hyttene er gratis å bruke for medlemmene.

Annen informasjon

Spesialrapporter om pukkellaks, elvedykking, laksetrappa og pukkellaks m.v. sendes ut på Spond før årsmøtet.



Geir Skogheim

Leder

Bildet nedenfor fra testmonteringen av pukkellaksfella august 2022.





Rapport fra «Monterings og Vedlikeholds utvalget» for 2022

Følgende arb er gjort av utvalget; Hentet 2 ovner. En er kjørt ned til Vepsebolet, ikke montert. En ovn står på Knottheim. Det er montert brannslukknings apparater på fire hytter samt gass varsler og nye batterier i røykvarslere. Ryddet skog ned til fella, reparert bord på hengebrua i Knottheim og har vært i laksetrappa og ordnet med kamera sammen med Yngve.

Utvalget har ikke hatt møter.

Vinterbilde fra Rypheim. Foto: Vibeke Nilsen





Skaidielvautvalget

Første laks ble registrert inn 18.06 og årets største veide 10 kg. Snittvekten i Skaidielev for sesongen 2022 var på 1.8 kg. Det ble i sesongen 2022 registrert 185 laks i sone 9 og 130 laks i sone 10. Dette er en nedgang i fra 260 (sone 9) for 2021 sesongen.

Skaidielva har de siste årene blitt en attraktiv elv å fiske i for fiskere som ikke har lokal tilhørighet. Dette gjelder spesielt finlendere, men også fiskere fra andre deler av landet og internt i Finnmark. Hovedgrunnen til dette tror jeg ligger i at det ikke finnes så mange lakseelver der man som fisker opplever en så stor tetthet av laks innenfor små geografiske områder. At kulpene i tillegg er ideelle for bruk av tørrflue er nok også med på å bidra. Salg av 2 dagers kort i sone 10 er nok også med på å bidra til at det blir trangt om plassen for lokale fiskere. Sommeren 2022 sto det for eksempel en bobil med finlendere opp ved sone 10 gjennom hele juli og mesteparten av august. Det må gjøres tiltak i Skaidielva slik at lokale fiskere slipper til og vi unngår okkupasjon av populære kulper over lang tid. Kanskje vi som vakter også må bli flinkere å informere om at det skal utføres bevegelig fiske. Dette gjelder ikke bare fiskere utenfra, men også lokale fiskere.

Det ble i sesongen 2022, som jeg vet ikke avdekket noe form som tyvfiske i Skaidielva. Tror også bruken av ATV gikk ned denne sesongen. Muligens det er en sammenheng her.

Flommen før 2022 sesongen har flyttet en del store steiner i elveløpet. Dette har bidratt til at hovedtyngden av laks har endret vandringsmønsteret gjennom disse kulpene. Det er nok dessverre ikke så mye man kan gjøre med disse steinene og jeg tror ikke disse er til hinder for laksen sin vandring i elva.

Det har de siste årene vært en nedgang i avfall som fiskere levner ved elven. Vi må allikevel fortsette å ha fokus på dette.

Ken Are Johnsen (Leder)

Miljøutvalget

Det viser seg at fiskere denne sesongen har lagt mindre søppel igjen langs hele Repparfjordvassdraget. Etter en befaring av kulper langs vassdraget registreres det at det fortsatt er noen som legger igjen søppel i bålgruver som nylon og plastemballasje. Det registreres også i noen kulper sneiper som ligger nede i vannkanten, og vil bli tatt av vannet ved flom. Ettersom det er flere fiskere som fisker i de øvre delene av vassdragene, er det registrert at det er lagt igjen søppel ved bålplasser. Dette er områder som er langt fra veien.

Noen fiskere har med seg presenninger som blir brukt til le for vær og vind, som etter endt fiske blir liggende igjen. Det er ikke ulovlig å bruke presenninger til ly for vær og vind, men det skal ikke ligge igjen etter bruk. Bålplasser har i noen brukt til å legge fra seg søppel, som bokser, plastflasker og engangsgriller. Det er registrert at flere fiskere som finner søppel samler det opp i pose, og tar det med seg. Det er viktig at alle som fisker som ferdes langs Repparfjordvassdraget tar med søppel når de forlater fiskeplassen. Det at stadig flere medlemmer engasjerer seg er med på å redusere forsøpling langs elvene, noe som er meget positivt.

Med en kollektiv innsats og holdningsendring vil vi få redusert problemet med forsøpling langs vassdraget. Det må bli en selvfølge at når man klare å bære ting til elvekanten, så må det være mulig emballasjen med seg når man forlater. Så du vil at rasteplassen skal se ut når du komme skal du forlate den når du går. Elveoppsynet gjør også en god innsats med å prate med fiskerne om å holde vassdraget fri for søppel.

Det er registrert tilfeller av at fiskere har sløyd fisk ved elven og lagt igjen fiskeslo. Noe som ikke er akseptabelt.

STED	E.Coli			Kimtall 22° C			Koliforme			Intestinale enterokokker		
	20	21	22	20	21	22	20	21	22	20	21	22
ÅR												
Tanna	1	2	2				36	>100	53	1	<1	<1
Ny kulpen	<1	3	3			240	45	45	30	1	4	
Ovenfor renseanlegg	1	2	4			200	59	57	45	1	1	
Nedenfor renseanlegg	21	6	8			290	39	33	35	9	2	
Milch	11	9	<1				33	59	10	11	1	4

E.Coli, Kimtall, Koliforme og intestinale enterokokker, er test av antall bakterier i vannet og viser vannets mikrobiologiske kvalitet. E.Coli bakterier er også tarmbakterier fra mennesker og dyr eller varmblodige dyr. Disse kan ikke formere seg ute i naturen og overlever der kun kort tid. Påvisning av E. coli i en vannprøve er et sikkert tegn på at vannet nylig er forurensset av kloakk. Slikt vann kan i tillegg inneholde flere andre sykdomsfremkallende bakterier. Tabellen viser antall bakterier pr 100 ml (1dl) vann. Kimtallet viser antall dyrkbare mikroorganismer i vann og ligger normalt mellom 10000 og 30000 pr 100 ml vann. Koliforme bakterier er tarmbakterier fra mennesker og varmblodige dyr. Noen Koliforme bakterier vil kunne formere seg og overleve relativt lenge ute i naturen og jordsmonnet. Påvisning av Koliforme bakterier i en vannprøve tas som et tegn på at vannet er forurensset, mest sannsynlig pga tilslag av forurensset overflatevann. Intestinale Enterokokker er tarmbakterier, som overlever lenger i vann enn Koliforme bakterier. Hvis man påviser Intestinale Enterokokker i vannet, er det en indikator på at virus kan være tilstede i vannet.

1. august 22 ble det tatt 5 vannprøver i elva mellom Tanna på Sennalandet og Milch. Da prøvene ble foretatt var vannstanden normal. Tilsiget til av overvann til elven hadde vært lav før prøvetakingen. Ut fra prøvene viser det seg at forekomst av E.Coli i Milch er lav. De andre prøvepunktene registreres det høyere antall. På målinger av Koliforme viser lik resultat fra tidligere år over hele elven. Dersom det er regn og lave temperaturer i perioden ved prøvetakingen kan ha innvirkning på resultatene. Det er fortsatt viktig å overvåke vannkvaliteten i vassdraget. Og det anbefales å ta med drikkevann til elva, ved bruk av elvevannet til mat eller kaffekoking, kok vannet godt.

Stig Ole Pedersen
Leder




Foto her og på forsiden: Anders Vidringstad.

Elve- og bestandsutvalget

Utvalget fikk bare et medlem med når skilt skulle settes ut. Jeg var alene om å ta inn skiltene i høst, det gjør jeg ikke engang til. Det er behov for minst tre lag av minimum 3 personer pr lag da det er mye bæring. Håper vi kan få til en ordning der det sendes ut melding til alle slik at vi får ut alle skilt før sesongstart. Med tre lag er jobben utført på under to timer.

Ellers så har det vært mye arbeid med fella i inneværende sesong, her må vi også få med flere medlemmer på dugnad, det vil også bli behov for hjelp når gapahukene skal bygges i sommer.

Jeg vil takke alle som har stilt opp på ulike dugnader i foreninga sesongen 2022, det er særdeles viktig at vi holder dugnads moralen oppe på et høyt nivå det er alle medlemmer tjent med. Avslutnings vis vil jeg ønske alle en god sesong i 2023 både i fiske og dugnads arbeidet.

Mvh Roy Mansika

Leder

Pukkellaksen har gitt grobunn for samarbeid med andre grupperinger enn sportsfiskere. Bildet fra sjølaksefiske i Store Fagervika, Seiland. Foto: Ronny Olsen.



Storvannsutvalget 2023

Det har i mange år ikke vært tillatt med fiske i Storvannet. For noen år siden åpnet vi for et forsiktig fiske med en forholdsvis liten kvote pr fisker. I 2022 ble dette fisket stoppet. Det er et krav om at vi må kontrollere oppgang av fiske for å se om bestanden kan beskattes.

Sommeren 2022 ble det kjøpt inn telleverk av Hammerfest kommune. Det ble strekt kabler fra klubbhuset og opp til bruen der fellen ble plassert. Vi brukte maskin for å pæle ned armeringsjern for å feste «tunellen» som fisken må gå gjennom for å bli registrert. Ledegjerdet ble satt opp med gammelt utstyr fra tidligere tellinger og vi monterte alt etter beste evne. Pga sent innkjøp og liten tid til planlegging fikk vi ikke plassert utstyret før den 4 juli. Den første røyen gikk gjennom etter kort tid og tellingen så ut til å fungere bra. De første dagene gikk det en del fisk gjennom, men etter vært stoppet det opp. En del fisk var nok gått opp før telleverket ble satt ut så tellingen må vel sees på som en «prøv og feil» testing slik at vi kan få det gjort best mulig i 2023. Vi ser på en del fil at røyen går under gjerdet fremfor tunellen dersom det er mulig. En 10cm åpning i gjerdet ble foretrukket fremfor kassen. I tillegg til dette så røk festene til gjerdet flere ganger i løpet av sommeren. Vekten av gress og annet som ble fanget av gjerdet blir for mye og gjerdet tipper. Det vil bli laget nytt gjerde i løpet av vinteren som vi tror skal gjøre at vi slipper slike problemer i år.

En læring fra sommeren 22 er at avstanden fra klubbhuset og opp til bruen der telleverket må stå blir for langt. Det fører til en treghet i systemet som gjør at fisk som går fort gjennom ikke ble registrert. Her har Hammerfest kommune vært behjelpelig og gitt oss en hytte. Denne er plassert ved elvemunningen i utløpet av vannet. Vi har fått strøm og nettverk og dette vil hjelpe godt på med tanke på de problemene vi hadde underveis. Enkel logistikk er viktig, det vil hytten bidra til fremfor å ha utstyret 100m unna. Hytten vil bli renovert og malt til våren i god tid før den tas i bruk. Takk til Hammerfest kommune!

I 2023 er det et nytt år for pukkellaksen. Hva det vil si for storvannet er vi usikker på. Om det verste skjer og det kommer opp store mengder er vi usikker på hva vi får gjort annet en å telle for å dokumentere hva som skjer. Skal vi gå videre og prøve å ta den ut er vi avhengig av mange som kan stille på dugnad. Når vi ikke vet omfanget er det vanskelig å planlegge, 2023 gir oss forhåpentligvis noen svar.

Tellingen for 2022 viser ca 200 stor fisk. En del stor sjøørret og laks. I tillegg er det veldig mye registrering av små fisk, typisk 1-3 hekto. En del veldig stor fisk er registrert i slutten av september og ut i oktober. Vi legger ikke stor vekt på tellingen for 2022 men tar det som en læring for fremtiden.

Utover dette er det registrert oter som bruker telleverket som fangstbur. Den tar en del fisk, men det er vel ikke mere en det som er tilpasset vassdraget, så vi ser ikke på det som et veldig stort problem annet en at det følges med ifm tellingen.

Det er mange som har bidratt, Yngve Nilsen, Stig Ole Pedersen, Tommy Lingås, Yngve Dinesen, Torkill Buchardt, Trond Are Henriksen. I tillegg til Viggo Eriksen for utlån av maskin og Hammerfest Kommune med plassering av brakke.

Utover det er vi et forholdsvis lite utvalg med tanke på det som vil kreves dersom vi skal gjøre en skikkelig jobb. Det for mye tid i et utvalg på 5 medlemmer. Når vi i tillegg vet at jobben som må gjøres er midt i den verste ferie måneden så er det ekstra vanskelig. Dersom vi skal fortsette med å gjøre en jobb på best mulig måte vil det kreve et større utvalg en i dag. Spesielt om det blir snakk om å ta ut pukellaks. Her oppfordrer vi alle som vil være med til å ta kontakt. Eneste kravet til CV er godt humør og interesse for å bidra.

Mvh

For Storvanns-utvalget

Ivan Lingås



De finnes enda!



Oter og ål avbildet i Storelva.



Jaktutvalget rapport for 2021


Sesongen 2022, har i grunnen vært som gjennomsnittet, med et jamt besøk Vi fikk problemer med kasteren på slutten av sesongen. Reparasjon pågår, men har en utfordring når det gjelder deler. Satser på at den har et år til, før vi må fornye.

Har fått på plass lagerkonteiner på banen, men der trenger vi å få støpet en såle, før vi tar den i bruk. Skal også lage trapp ned til kaster bua. Så er det som vanlig noe malingsarbeid. Så noe dugnad blir det før oppstart.

Som de fleste vet så påvirkes vi også av verdenssituasjonen. Etter flere år med uendret priser, så må vi øke prisen på skudd og duer. Må ellers takke utvalget, uten dem så har det ikke vært mulig å ha det tilbudet vi har på banen.

Før Jaktutvalget

Yngve Dinesen





Vest-finnmark Jeger og Fiskeforening

Sammendrag resultatregnskap 31.12.2022



Inntekter	2022	Budsjett 2022	2021
Medlemskontigent	-222 000,00	-240 000,00	-235 920,00
Kortsalg	-2 051 200,00	-1 700 000,00	-1 777 350,00
Andre inntekter	-731 574,34	-471 000,00	-645 769,26
Totale inntekter	-3 004 774,34	-2 411 000,00	-2 659 039,26
Utgifter			
Lønn	20 984,00	30 000,00	27 944,00
Styrehonorar	58 800,00	53 000,00	52 800,00
Lønn vakter	88 400,00	80 000,00	74 300,00
Lønn adm. Innleide tj.	67 725,00	90 000,00	60 750,00
Lønn telleverk	216 000,00	200 000,00	193 500,00
Lønn dykking	-	20 000,00	18 900,00
Sum lønn/honorarer	451 909,00	473 000,00	428 194,00
Avskrivninger	20 510,00	21 000,00	57 510,00
Kostnader lokaler	28 227,71	38 500,00	35 146,19
Driftsmateriell verktøy rekvisita etc.	152 099,50	25 000,00	46 357,92
utg. trappa	179 809,95	100 000,00	40 279,95
Hyttene	60 290,87	150 000,00	26 239,60
Klubbhus	190 296,03	350 000,00	559 030,66
Leiduebane	22 451,50	10 000,00	7 894,50
Utgifter elvene	270 088,11	79 000,00	219 537,39
Storvannet	12 635,00		
Utg. telleverk	55 669,95		
Utg. vakt hold	27 044,46		
Skudd/duer	40 214,34	45 000,00	34 075,00
Revisjon	19 750,00	20 000,00	19 750,00
Andre honorarer	3 903,00	15 000,00	11 863,00
Utg Medlemsnett	6 328,00	-	6 838,00
Lisens/data/trykksaker/møtek.Rekv.	52 995,79	45 000,00	46 568,19
Telefon bredbånd Porto	40 832,60	41 500,00	34 325,52
Diett/bilgodtgj.Reiseutg.	74 538,22	87 000,00	75 610,65
Annonser	912,50	2 000,00	955,00
Bidrag natur	-		20 532,50
Kontigenter/gaver	6 130,00	5 000,00	17 500,00
Forsikringer	45 788,00	45 000,00	43 659,00
Forpaktingsavgift	635 420,00	510 000,00	539 572,50
Avgift Scanatura	76 790,64	100 000,00	66 650,26
Povisjon kortselgere	347 548,50	210 000,00	213 282,00
Div gebyrer	33 932,40	28 000,00	24 205,52
Div utg.	14 404,50	3 000,00	1 096,02
	2 398 101,57	1 909 000,00	2 090 969,37
Driftsresultat	-134 253,77	-8 000,00	-82 365,89
Renteinntekter	-4 153,00	-1 000,00	-964,00
Renteutgifter	4 170,17	-	19 986,13
Sum renter	<u>17,17</u>	<u>-1 000,00</u>	<u>19 022,13</u>
Overskudd/ 2022	-134 236,60		
Budsjett overskudd 2022		-9 000,00	
Overskudd/ 2021			-63 343,76



Vest-Finnmark Jeger Og Fiskerforening
Resultatregnskap 31.12.2022



	2022	2021	Budsjett 2022
DRIFTSINNEKTER OG DRIFTSKOSTNADER			
Driftsinntekter			
3110 Medlemskontigent	-222 000,00	-235 920,00	-240 000,00
3111 salg fiskekort	-2 051 200,00	-1 777 950,00	-1 700 000,00
3120 Andre inntekter		-19 126,00	-4 000,00
3122 Annonsinntekter		-2 000,00	-2 000,00
3125 Leirduebanen	-40 865,00	-41 762,07	-45 000,00
Sum Salgsinntekt	-2 314 065,00	-2 076 158,07	-1 991 000,00
Annen driftsinntekt			
3127 Tilsk. drift telleverk trappa/elva	-161 000,00	-181 000,00	-180 000,00
3126 Tilskudd uttak pukkellaks		-202 598,80	-
3128 Refundert MVA:	-201 533,00	-130 097,00	-200 000,00
3440 Tilskudd	-274 137,03		-
3910 Andre inntekter	-15 610,51	-28 455,00	-
3900 Innt. Norsk Tipping	-38 428,80	-40 730,39	-40 000,00
Sum Annen driftsinntekt	-690 709,34	-582 881,19	-420 000,00
Sum driftsinntekter	-3 004 774,34	-2 659 039,26	-2 411 000,00
Driftskostnader			
5000 Lønn	20 984,00	27 944,00	30 000,00
5001 lønn telleverk	216 000,00	193 500,00	200 000,00
5003 dykking		18 900,00	20 000,00
5005 lønn vakt	88 400,00	74 300,00	80 000,00
5006 Styrehonorar	58 800,00	52 800,00	53 000,00
5020 Administrasjonsutg.	50 850,00	60 750,00	70 000,00
5030 innleide tjenester	16 875,00		20 000,00
Sum Lønnskostnad	451 909,00	428 194,00	473 000,00
Avskrivning på varige driftsmidler			
6001 Laksetrapp			-
6003 AVSKR.	20 510,00	57 510,00	21 000,00
Sum Avskrivning på varige driftsmidler	20 510,00	57 510,00	21 000,00
Annen driftskostnad			
6340 Lys varme	11 716,90	16 948,88	20 000,00
6341 Strøm Kleggheim	6 074,22	5 799,79	8 000,00
6342 Strøm Leirduebane	5 124,93	4 754,52	6 000,00
6343 strøm telleverk	4 700,66	5 164,92	6 500,00
6360 renhold	711,80	7 643,00	2 000,00
6400 kjøp driftsmateriell	49 412,00	41 193,00	
6540 Minre innkjøp inventar/utstyr	102 687,50	101 981,20	
6520 Lisens og datautg.	33 654,25	22 806,25	25 000,00
6561 Utgifter hyttene	60 290,87	26 239,60	150 000,00
6562 Utg. klubbhuset	190 296,03	457 049,46	350 000,00
6580 utg. elvene	270 088,11	219 537,39	70 000,00
6581 Utg. Storvarnet	12 635,00		
6582 Utg. leirduebane	22 451,50	7 894,50	10 000,00
6583 utg. vakthold	27 044,46	582,21	5 000,00
6588 Skudd leirduer	40 214,34	34 075,00	45 000,00
6590 Utg. trappa	179 809,95	449,00	100 000,00
6591 Kostnader telleverk	55 669,82	39 830,95	



6700 Revisjon	19 500,00	19 750,00	20 000,00
6760 Utg. medlemsnett	6 328,00	6 838,00	
6790 annen fremmed tjeneste	3 903,00	11 863,00	10 000,00
6802 datasupport		-	5 000,00
6800 kontorrekvisita	3 517,00	1 765,50	5 000,00
6820 Trykksaker		18 165,63	20 000,00
6860 Møtrekostnader	15 824,54	3 248,60	20 000,00
6900 Telefon	22 897,23	19 730,57	20 000,00
6901 Bredbånd	16 620,37	13 319,95	20 000,00
6940 Porto	1 315,00	1 275,00	1 500,00
7140 Reiseutg.			
7150 Diett	13 600,00	25 228,00	25 000,00
7155 Kilometergodtgj..	3 070,86	15 455,73	10 000,00
7175 kilometer godtgj vakt	19 838,34	14 887,03	30 000,00
7158 killim.godtgj. Dykking		6 046,21	
7156 Killometetgodtgj. Telleverk	22 235,71	13 992,68	20 000,00
7165 reiseutg.	15 793,31		2 000,00
7300 annonser	912,50	955,00	2 000,00
7410 premier		17 500,00	
7420 gaver	6 130,00	20 532,50	5 000,00
7500 Forsikring	45 788,00	43 659,00	45 000,00
7740 Forpaktningavg.	635 420,00	539 572,50	510 000,00
7741 Avgift scannatura	76 790,64	66 650,26	100 000,00
7742 Provisjon	347 548,50	213 282,00	210 000,00
7770 gebyrer	3 646,03	7 146,64	8 000,00
7771 utg betalingsterminal	30 286,37	17 058,88	20 000,00
7790 Div utg.	14 553,83	1 097,02	3 000,00
sum annen	2 398 101,57	2 090 969,37	1 909 000,00
Sum Annen driftskostnad	2 870 520,57	2 576 673,37	2 403 000,00
Driftsresultat	-134 253,77	-82 365,89	-8 000,00
FINANSINNTEKTER OG FINANSKOSTNADER			
Finansinntekter	-4 153,00	-964,00	-1 000,00
Sum finansinntekter			
Finanskostnader			
8150 Renteutgifter	4 170,17	19 986,13	
NETTO FINANSPOSTER			
Resultat finansposter	17,17	19 022,13	
ORDINÆRT RESULTAT			
Årets overskudd 2022	-134 236,60		
Fjorårets Overskudd 2021		-63 343,76	
Budsjetert overskudd 2022			-9 000,00



Vestfinnmark Jeger Og Fiskerforening

Balanse pr. 31.12.2022



EIENDELER	31.12.2022	31.12.2021
ANLEGGSMIDLER		
Varige driftsmidler		
Tomter, bygninger og annen fast eiendom		
1100 Klubbhus/klekken	171 800,00	171 800,00
1101 Hytter	39 500,00	39 500,00
1102 Kleggheim	89 000,00	89 000,00
1122 Mansikæiendommen	500,00	500,00
Sum Tomter, bygninger og annen fast eiendom	300 800,00	300 800,00
Maskiner og anlegg		
1128 Telleverk elva	-	5 000,00
1240 Tilhenger	46 530,00	62 040,00
1220 BÅT	1 000,00	1 000,00
Sum Maskiner og anlegg	47 530,00	68 040,00
Driftsløsøre, inventar, verkøy, kontorm.		
1121 Laksetrapp	15 000,00	15 000,00
1290 Premier	-	-
1250 Innbø løsøre	36 100,00	36 100,00
Sum Driftsløsøre, inventar, verkøy, kontorm.	51 100,00	51 100,00
Sum varige driftsmidler	399 430,00	419 940,00
SUM ANLEGGSMIDLER	399 430,00	419 940,00
OMLØPSMIDLER		
1463 BEHOLD. SKUDD/LEIRDU	20 400,00	7 154,00
Sum Varer	20 400,00	7 154,00
Fordringer		
1500 Kunder	-	-
1530 andre fordringer	37 083,85	13 774,52
Sum fordringer	37 083,85	13 774,52
Bankinnskudd, kontanter o.l.		
1900 Kontanter	-	4 350,00
1920 BANK 4910.20.10530	761 183,65	251 857,38
1921 BANK 4910.14.81904	842,15	8 577,69
1923 BANK 4776.18.79991	-227,70	275,00
1924 Bank 7592.02.17587	214 540,61	143 973,14
1925 bank 7592.30.16762	145,69	145,69
1927 Bank 4910.15.46380	1 544 692,81	1 927 819,00
1926 Bank 7592.05.21355	47 277,79	5 355,13
1950 skattetrekk 4910.14.17920	23 928,45	21 211,45
Sum Bankinnskudd, kontanter o.l.	2 592 383,45	2 363 564,48
SUM OMLØPSMIDLER	2 649 867,30	2 384 493,00
SUM EIENDELER	3 049 297,30	2 804 433,00



EGENKAPITAL OG GJELD

EGENKAPITAL

Opptjent egenkapital

Annen egenkapital

2050 EGENKAPITAL	-2 900 206,89	-2 765 970,72
SUM EGENKAPITAL	-2 900 206,89	-2 765 970,72

GJELD

KORTSIKTIG GJELD

Leverandørgjeld

2400 KREDITORER	-6 420,66	-14 938,28
-----------------	-----------	------------

Sum Leverandørgjeld	-6 420,66	-14 938,28
----------------------------	------------------	-------------------

2500 Forskuddstrekk	-22 841,00	-19 524,00
---------------------	------------	------------

Sum Skyldig offentlige avgifter	-22 841,00	-19 524,00
--	-------------------	-------------------

Annen kortsiktig gjeld

2990 Annen kortsiktig gjeld	-116 188,75	-
-----------------------------	-------------	---

Beregnet skyldig strøm	-3 640,00	-4 000,00
------------------------	-----------	-----------

Sum Annen kortsiktig gjeld	-119 828,75	-4 000,00
-----------------------------------	--------------------	------------------

SUM KORTSIKTIG GJELD	-149 090,41	-38 462,28
-----------------------------	--------------------	-------------------

Total gjeld	-149 090,41	-38 462,28
--------------------	--------------------	-------------------

SUM EGENKAPITAL OG GJELD	-3 049 297,30	-2 804 433,00
---------------------------------	----------------------	----------------------

Hammerfest 31.12.2022

Geir Skogheim
Styreleder



**Vest-Finnmark Jeger og Fiskeforening
Budsjett 2023**



DRIFTSINTEKTER OG DRIFTSKOSTNADER	2023
Driftsinntekter	-
3110 MEDLEMSKONTINGENT	-225 000,00
3111 SALG FISKEKORT	-1 750 000,00
3125 LEIRDUEBANEN	-40 000,00
Sum Salgsinntekt	-2 015 000,00
Annen driftsinntekt	
3127 Tilsk. drift telleverk trappa	-210 000,00
3128 Refundert MVA:	-250 000,00
3900 Innt. Norsk Tipping	-40 000,00
Sum Annen driftsinntekt	-500 000,00
Sum driftsinntekter	-2 515 000,00
Driftskostnader	
5000 LØNN	20 000,00
5001 lønn telleverk	300 000,00
5003 dykking	20 000,00
5005 LØNN VAKT	90 000,00
5006 STYREHONORAR	60 000,00
5020 Administrasjonsutg.	70 000,00
5030 innleide tjenester	20 000,00
Sum Lønnskostnad	680 000,00
Avskrivning på varige driftsmidler	
6000 AVSKR.	21 000,00
Sum Avskrivning på varige driftsmidler	21 000,00
Annen driftskostnad	
6340 LYS VARME	20 000,00
6341 STRØM KLEGGHEIM	10 000,00
6342 Strøm leirduebane	8 000,00
6346 strøm telleverk	6 000,00
6360 renhold	2 000,00
6520 Lisens og datautg.	30 000,00
6561 LTGIFTER HYTTENE	80 000,00
6562 LTG. KLUBBHUSET	50 000,00
6580 LTG. ELVENE	105 000,00
utg. fella	150 000,00
Utgifter rekrutering/kurs	100 000,00
6582 LTG. LEIRDUEBANE	10 000,00
6583 LTG. VAKTHOLD	5 000,00
6588 SKLØDD LEIRDUER	40 000,00
6590 LTG. TRAPPA	100 000,00
6700 REVISJON	20 000,00
6710 ANDRE HONORARER	10 000,00
6800 KONTORREKVISITA	5 000,00
6802 datasupport	5 000,00
6820 TRYKKSAKER	2 000,00
6860 MØTEKOSTNADER	20 000,00
6900 TELEFON	20 000,00
6901 bredbånd	20 000,00
6940 PORTO	1 500,00
7150 DIETT	15 000,00
7155 KILLOMETERGODTGI.	10 000,00

7156	Kilometergodtgj. Tellev	25 000,00
7157	kilometergodtgj. Vakt	25 000,00
7165	REISELTGIFTER	2 000,00
7300	ANNONSER	2 000,00
7420	GAVER	5 000,00
7500	FORSIKRING	48 000,00
7740	FORPAKTNINGSAVG.	530 000,00
7741	Avgift kortsalg	70 000,00
7742	prov salg kort	276 000,00
7770	gebyrer	8 000,00
7771	utg bet.terminal	30 000,00
7790	div utg	5 000,00
	Sum Annen driftskostnad	1 870 500,00
	Sum driftskostnader	2 471 500,00
	DRIFTSRESULTAT	-43 500,00
	FINANSINNTEKTER OG FINANSKOSTNADER	
	Finansinntekter	-
8050	RENTEINNTEKTER	-6 000,00
	Finanskostnader	-
8150	RENTEUTGIFTER	-
	NETTO FINANSPOSTER	-6 000,00
	ORDINÆRT RESULTAT	-49 500,00
	ÅRSRESULTAT budsjett Overskudd	-49 500,00

Bildet nedenfor viser norsk-amerikansk samarbeid om montering og testing av pukkellaksfella i blå sone i august. Foto: Stig-Ole Pedersen.





Årsregnskap 2022
for
Vestfinnmark Jeger Og Fiskerforening

Foretaksnr. 976695062



Vestfinnmark Jeger Og Fiskerforening

Resultatregnskap

	Note	2022	2021
DRIFTSINNEKTER OG DRIFTSKOSTNADER			
Driftsinntekter			
Salgsinntekt	1	2 515 598	2 185 129
Annen driftsinntekt		489 176	473 910
Sum driftsinntekter		3 004 774	2 659 039
Driftskostnader			
Varekostnad		40 214	34 075
Lønnskostnad	2	435 034	428 194
Avskrivning på varige driftsmidler	3	20 510	57 510
Annen driftskostnad	2	2 374 762	2 056 894
Sum driftskostnader		2 870 521	2 576 673
DRIFTSRESULTAT		134 254	82 366
FINANSINNEKTER OG FINANSKOSTNADER			
Finansinntekter			
Annen renteinntekt		4 153	964
Sum finansinntekter		4 153	964
Finanskostnader			
Annen rentekostnad		4 170	19 986
Sum finanskostnader		4 170	19 986
NETTO FINANSPOSTER		(17)	(19 022)
ORDINÆRT RES. FØR SKATTEKOSTNAD		134 237	63 344
Skattekostnad på ordinært resultat		0	0
ORDINÆRT RESULTAT		134 237	63 344
ARSRESULTAT		134 237	63 344
OVERF. OG DISPONERINGER			
Overføringer annen egenkapital	4	134 237	63 344
SUM OVERF. OG DISPONERINGER		134 237	63 344



Vestfinnmark Jeger Og Fiskerforening

Balanse pr. 31.12.2022

	Note	31.12.2022	31.12.2021
EIENDELER			
ANLEGGSMIDLER			
Varige driftsmidler			
Tomter, bygninger og annen fast eiendom	3	315 800	315 800
Maskiner og anlegg	3	1 000	6 000
Driftsløsøre, inventar, verktøy, kontorm.	3	82 630	98 140
Sum varige driftsmidler		399 430	419 940
SUM ANLEGGSMIDLER		399 430	419 940
OMLØPSMIDLER			
Varer	5	20 400	7 154
Fordringer			
Andre kortsiktige fordringer		37 084	13 775
Sum fordringer		37 084	13 775
Bankinnskudd, kontanter o.l.	6	2 592 383	2 363 564
SUM OMLØPSMIDLER		2 649 867	2 384 493
SUM EIENDELER		3 049 297	2 804 433
EGENKAPITAL OG GJELD			
EGENKAPITAL			
Opptjent egenkapital			
Annen egenkapital	4	2 900 207	2 765 970
Udekket tap		0	1
Sum opptjent egenkapital		2 900 207	2 765 971
SUM EGENKAPITAL		2 900 207	2 765 971
GJELD			
KORTSIKTIG GJELD			
Leverandørgjeld		6 421	14 938
Skyldig offentlige avgifter		22 841	19 524
Annen kortsiktig gjeld		119 829	4 000
SUM KORTSIKTIG GJELD		149 090	38 462
SUM GJELD		149 090	38 462
SUM EGENKAPITAL OG GJELD		3 049 297	2 804 433

Hammerfest

Geir Oddvar Skogheim
Styrets lederBjørn Myrnes
StyremedlemJim Arild Johansen
StyremedlemStig Ole Pedersen
NestlederAnders W. Vidringstad
StyremedlemAif Nikolai Sjørsen
StyremedlemRonny Olsen
Styremedlem

Årsregnskap for Vestfinnmark Jeger Og Fiskerforening

Organisasjonsnr. 976695062



Vestfinnmark Jeger Og Fiskerforening

Noter 2022

Regnskapsprinsipper:

Årsregnskapet er satt opp i samsvar med regnskapsloven og god regnskapsskikk. Foreningen har videre fulgt relevante bestemmelser i Norsk Regnskaps Standard utarbeidet av Norsk Regnskaps Stiftelse.

De unntaksregler som gjelder for små foretak er anvendt der annet ikke er angitt i regnskapsprinsipper.

Omløpsmidler og kortsiktig gjeld

Omløpsmidler og kortsiktig gjeld omfatter normalt poster som forfaller til betaling innen ett år etter siste dag i regnskapsåret, samt poster som knytter seg til varekretsløpet. Omløpsmidler vurderes til laveste verdi av anskaffelseskost og antatt virkelig verdi (Laveste verdis prinsipp).

Anleggsmidler og langsiktig gjeld

Anleggsmidler omfatter eiendeler bestemt til varig eie og bruk for virksomheten. Anleggsmidler er vurdert til anskaffelseskost. Varige driftsmidler føres opp i balansen og avskrives over driftsmidlets forventede økonomiske levetid. Varige driftsmidler nedskrives til virkelig verdi ved verdifall som forventes ikke å være av forbigående art. Nedskrivninger blir reversert når grunnlaget for nedskrivningen ikke lenger finnes å være til stede.

Fordringer

Kundefordringer føres opp i balansen til pålydende etter fradrag for avsetning til påregnelig tap. Avsetning til påregnelig tap gjøres på grunnlag av en individuell vurdering av de enkelte fordringene. I tillegg gjøres det for øvrige kundefordringer en uspesifisert avsetning for å dekke antatt tap.

Andre fordringer er også gjenstand for en tilsvarende vurdering.

Note 1 - Prosjektregnskap

Det er ført prosjektregnskap i 2022. Tall i hele tusen.

	Elva	Leirduebane	Foreninga	Samlet
Salgsinntekter	-2 051	-41	-223	-2 315
Tilskudd/refusjoner	-637		-53	-690
Sum driftsinntekter	-2 688	-41	-276	-3 005
Lønn	421		15	436
Avskrivninger	21			21
Andre driftskostnader	2 074	72	268	2 414
Sum driftskostnader	2 516	72	283	2 871
Driftsresultat	-172	31	7	-134
Finans inntekter			-4	-4
Finans kostnader	4			4
Årsresultat	-168	31	3	-134



Vestfinnmark Jeger Og Fiskerforening

Noter 2022

Note 2 - Lønnskostnad

Selskapet har hatt 0 årsverk i regnskapsåret.

Spesifikasjon av lønnskostnader	I år	I fjor
Lønn	435 034	428 194
Andre lønnsrelaterte ytelser	0	0
Totalt	435 034	428 194

Foreningen har fra og med regnskapsåret 2022 endret prinsipp for balanseføring av varige driftsmidler. Driftsløsøre, inventar, maskiner og transportmidler vil ikke lengere bli balanseført, men kostnadsført i sin helhet i anskaffelsesåret. Dette påvirker ikke allerede balanseførte driftsmidler.

Note 3 - Avskrivning på varige driftsmidler

	Tomter, bygninger	Maskiner	Driftsløsøre	Sum
Balanseført verdi pr 01.01	315 800	68 040	36 100	419 940
Kjøp	0	0	0	0
Ordinære avskrivninger	0	20 510	0	20 510
Nedskrivning	0	0	0	0
Balanseført verdi pr 31.12	315 800	47 530	36 100	399 430
Anskaffelseskost alle driftsmidler		3 295 301		
Akk avskr		2 754 871		
Nedskr		141 000		
Anskaffelseskost pr 31.12		399 430		

Note 4 - Overføringer annen egenkapital

	Annen egenkapital
Pr 1.1.	2 765 971
Tilført fra årsresultat	134 237
Pr 31.12.	2 900 207

Note 5 - Varer

Varebeholdning består av skudd og leirduer vurdert til innkjøpspris.



Vestfinnmark Jeger Og Fiskerforening

Noter 2022

Note 6 - Bankinnskudd, kontanter o.l.

Skattetrekkinnskudd utgjør pr 31.12. i år kr 23 928 og utgjorde pr 31.12. i fjor kr 21 211.