



ÅRSREGNSKAPET FOR REGNSKAPSÅRET 2020 - GENERELL INFORMASJON

Enheten

Organisasjonsnummer: 988 888 222
Organisasjonsform: Aksjeselskap
Foretaksnavn: BJØRN NORDBY HOLDING AS
Forretningsadresse: c/o Bjørn Nordby
Kringstjårenda 47
0861 OSLO

Regnskapsår

Årsregnskapets periode: 01.01.2020 - 31.12.2020

Konsern

Morselskap i konsern: Ja
Konsernregnskap lagt ved: Nei

Regnskapsregler

Regler for små foretak benyttet: Ja
Benyttet ved utarbeidelsen av årsregnskapet til selskapet: Regnskapslovens alminnelige regler

Årsregnskapet fastsatt av kompetent organ

Bekreftet av representant for selskapet: Bjørn Nordby
Dato for fastsettelse av årsregnskapet: 10.06.2021

Grunnlag for avgivelse

År 2020: Årsregnskapet er elektronisk innlevert
År 2019: Tall er hentet fra elektronisk innlevert årsregnskap fra 2020

Det er ikke krav til at årsregnskapet m.v. som sendes til Regnskapsregisteret er undertegnet. Kontrollen på at dette er utført ligger hos revisor/enhetens øverste organ. Sikkerheten ivaretas ved at innsender har rolle/rettighet for innsending av årsregnskapet via Altinn, og ved at det bekreftes at årsregnskapet er fastsatt av kompetent organ.

Brønnøysundregistrene, 27.07.2022



Resultatregnskap

Beløp i: NOK	Note	2020	2019
RESULTATREGNSKAP			
Inntekter			
Annen driftsinntekt		1 233 539	1 239 770
Sum inntekter		1 233 539	1 239 770
Kostnader			
Avskrivning på driftsmidler	3	10 000	10 000
Nedskrivning av varige driftsmidler og immaterielle eiendeler	3		
Annen driftskostnad	1	552 812	420 046
Sum kostnader		562 812	430 046
Driftsresultat		670 727	809 724
Finansinntekter og finanskostnader			
Inntekt på investering i datterselskap		2 400 000	800 000
Annen renteinntekt		13 801	3 838
Annen finansinntekt		18 370 744	33
Sum finansinntekter		20 784 545	803 871
Annen rentekostnad		213	270
Sum finanskostnader		213	270
Netto finans		20 784 332	803 601
Ordinært resultat før skattekostnad		21 455 059	1 613 325
Skattekostnad	5	178 716	188 049
Ordinært resultat etter skattekostnad		21 276 343	1 425 276
Årsresultat	7	21 276 343	1 425 276
Årsresultat etter minoritetsinteresser		21 276 343	1 425 276
Totalresultat		21 276 343	1 425 276
Overføringer og disponeringer			
Ordinært utbytte			1 400 000



Resultatregnskap

Beløp i: NOK	Note	2020	2019
Avsatt til annen egenkapital		21 276 343	25 276
Sum overføringer og disponeringer		21 276 343	1 425 276



Balanse

Beløp i: NOK	Note	2020	2019
BALANSE - EIENDELER			
Anleggsmidler			
Immaterielle eiendeler			
Varige driftsmidler			
Tomter, bygninger o.a. fast eiendom	3	410 000	420 000
Driftsløsøre, inventar o.a. utstyr	3		
Sum varige driftsmidler		410 000	420 000
Finansielle anleggsmidler			
Investering i datterselskap	4	771 048	771 048
Investering i annet foretak i samme konsern	4	1 074 150	1 074 150
Lån til foretak i samme konsern	8		
Investeringer i tilknyttet selskap			80 123
Sum finansielle anleggsmidler		1 845 198	1 925 321
Sum anleggsmidler		2 255 198	2 345 321
Omløpsmidler			
Varer			
Fordringer			
Kundefordringer		75 801	
Andre kortsiktige fordringer	8	9 000 000	2 200 000
Sum fordringer		9 075 801	2 200 000
Investeringer			
Aksjer og andeler i foretak i samme konsern	4		
Bankinnskudd, kontanter og lignende			
Bankinnskudd, kontanter o.l.	6	13 958 550	622 451
Sum bankinnskudd, kontanter og lignende		13 958 550	622 451
Sum omløpsmidler		23 034 351	2 822 451
SUM EIENDELER		25 289 549	5 167 772



Balanse

Beløp i: NOK	Note	2020	2019
BALANSE - EGENKAPITAL OG GJELD			
Egenkapital			
Innskutt egenkapital			
Aksjekapital	2	2 410 000	2 000 000
Overkurs		364 931	364 931
Sum innskutt egenkapital		2 774 931	2 364 931
Opptjent egenkapital			
Annen egenkapital		21 550 308	180 278
Sum opptjent egenkapital		21 550 308	180 278
Sum egenkapital	7	24 325 239	2 545 209
Gjeld			
Langsiktig gjeld			
Utsatt skatt	5		13 420
Sum avsetninger for forpliktelser			13 420
Annen langsiktig gjeld			
Sum langsiktig gjeld		0	13 420
Kortsiktig gjeld			
Betalbar skatt	5	192 136	199 277
Utbytte			1 400 000
Annen kortsiktig gjeld		772 174	1 009 866
Sum kortsiktig gjeld		964 310	2 609 143
Sum gjeld		964 310	2 622 563
SUM EGENKAPITAL OG GJELD		25 289 549	5 167 772



Brønnøysundregistrene

ÅRSREGNSKAP FOR REGNSKAPSÅRET 2020 - GENERELL INFORMASJON

Journalnummer: 2021 433712

Enheten

Organisasjonsnummer: 988 888 222
Organisasjonsform: Aksjeselskap
Foretaksnavn: BJØRN NORDBY HOLDING AS
Forretningsadresse: c/o Bjørn Nordby
Kringstjågrenda 47
0861 OSLO

Regnskapsår

Årsregnskapets periode: 01.01.2020 - 31.12.2020

Konsern

Mørselskap i konsern: Ja
Konsernregnskap lagt ved: Nei

Regnskapsregler

Regler for små foretak benyttet: Ja
Benyttet ved utarbeidelsen av
årsregnskapet til selskapet: Regnskapslovens alminnelige regler

Årsregnskapet fastsatt av kompetent organ

Bekreftet av representant for selskapet: Bjørn Nordby
Dato for fastsettelse av årsregnskapet: 10.06.2021

Revisjon

Selskapet har besluttet at årsregnskapet
ikke skal revideres: Ja
Årsregnskapet er utarbeidet av ekstern
autorisert regnskapsfører: Ja

Grunnlag for avgivelse

År 2020: Årsregnskap er elektronisk innlevert.
År 2019: Tall er hentet fra elektronisk innlevert årsregnskap fra 2020.

Det er ikke krav til at årsregnskapet m.v. som sendes til Regnskapsregisteret er undertegnet. Kontrollen på at dette er utført ligger hos revisor/enhetens øverste organ. Sikkerheten ivaretas ved at innsender har rolle/rettighet for innsending av årsregnskapet via Altinn, og ved at det bekreftes at årsregnskapet er fastsatt av kompetent organ.

Brønnøysundregistrene, 16.06.2021

Brønnøysundregistrene
Postadresse: Postboks 900, 8910 Brønnøysund
Telefon: 75 00 75 00
E-post: firmapost@brreg.no Internett: www.brreg.no
Organisasjonsnummer: 974 760 673



Organisasjonsnr: 988 888 222
BJØRN NORDBY HOLDING AS

RESULTATREGNSKAP

Beløp i: NOK	Note	2020	2019
RESULTATREGNSKAP			
Inntekter			
Annen driftsinntekt		1 233 539	1 239 770
Sum inntekter		1 233 539	1 239 770
Kostnader			
Avskrivning på driftsmidler 3		10 000	10 000
Nedskrivning av varige driftsmidler og immaterielle eiendeler 3			
Annen driftskostnad 1		552 812	420 046
Sum kostnader		562 812	430 046
Driftsresultat		670 727	809 724
Finansinntekter og finanskostnader			
Inntekt på investering i datterselskap		2 400 000	800 000
Annen renteinntekt		13 801	3 838
Annen finansinntekt		18 370 744	33
Sum finansinntekter		20 784 545	803 871
Annen rentekostnad		213	270
Sum finanskostnader		213	270
Netto finans		20 784 332	803 601
Ordinært resultat før skattekostnad			
Skattekostnad 5		21 455 059	1 613 325
Ordinært resultat etter skattekostnad		178 716	188 049
Årsresultat 7		21 276 343	1 425 276
Årsresultat etter minoritetsinteresser		21 276 343	1 425 276
Totalresultat		21 276 343	1 425 276
Overføringer og disponeringer			
Ordinært utbytte			1 400 000
Avsatt til annen egenkapital		21 276 343	25 276
Sum overføringer og disponeringer		21 276 343	1 425 276



Organisasjonsnr: 988 888 222
BJØRN NORDBY HOLDING AS

BALANSE

Beløp i: NOK	Note	2020	2019
BALANSE - EIENDELER			
Anleggsmidler			
Immaterielle eiendeler			
Varige driftsmidler			
Tomter, bygninger o.a. fast eiendom			
	3	410 000	420 000
Driftsløsøre, inventar o. a. utstyr			
	3		
Sum varige driftsmidler		410 000	420 000
Finansielle anleggsmidler			
Investering i datterselskap			
	4	771 048	771 048
Investering i annet foretak i samme konsern			
	4	1 074 150	1 074 150
Lån til foretak i samme konsern			
	8		
Investeringer i tilknyttet selskap			
			80 123
Sum finansielle anleggsmidler		1 845 198	1 925 321
Sum anleggsmidler		2 255 198	2 345 321
Omløpsmidler			
Varer			
Fordringer			
Kundefordringer			
		75 801	
Andre kortsiktige fordringer			
	8	9 000 000	2 200 000
Sum fordringer		9 075 801	2 200 000
Investeringer			
Aksjer og andeler i foretak i samme konsern			
	4		
Bankinnskudd, kontanter og lignende			
Bankinnskudd, kontanter o. l.			
	6	13 958 550	622 451
Sum bankinnskudd, kontanter og lignende		13 958 550	622 451
Sum omløpsmidler		23 034 351	2 822 451
SUM EIENDELER		25 289 549	5 167 772



BALANSE - EGENKAPITAL OG GJELD

Egenkapital

Innskutt egenkapital

Aksjekapital	2	2 410 000	2 000 000
Overkurs		364 931	364 931
Sum innskutt egenkapital		2 774 931	2 364 931

Opptjent egenkapital

Annen egenkapital		21 550 308	180 278
Sum opptjent egenkapital		21 550 308	180 278

Sum egenkapital	7	24 325 239	2 545 209
------------------------	----------	-------------------	------------------

Gjeld

Langsiktig gjeld

Utsatt skatt	5		13 420
Sum avsetninger for forpliktelses			13 420
Annen langsiktig gjeld			

Sum langsiktig gjeld		0	13 420
-----------------------------	--	----------	---------------

Kortsiktig gjeld

Betalbar skatt	5	192 136	199 277
Utbytte			1 400 000
Annen kortsiktig gjeld		772 174	1 009 866
Sum kortsiktig gjeld		964 310	2 609 143

Sum gjeld		964 310	2 622 563
------------------	--	----------------	------------------

SUM EGENKAPITAL OG GJELD		25 289 549	5 167 772
---------------------------------	--	-------------------	------------------



Organisasjonsnr: 988 888 222
BJØRN NORDBY HOLDING AS

NOTEOPPLYSNINGER - SELSKAP - alle poster oppgitt i hele tall

Note

Antall aksjer og aksjeeiere

<u>Aksjeklasse</u>	<u>Ant. aksjer</u>	<u>Pålydende</u>	<u>Bokført verdi</u>
A-aksjer	10.00	1000.00	10000.00
B-aksjer	1200.00	1000.00	1200000.00
C-aksjer	1200.00	1000.00	1200000.00

<u>Aksjeeiere - fritekst</u>	<u>Antall</u>	<u>Eierandel</u>	<u>Aksjeklasse</u>
Julius Børsjø Nordby	1200.00	49.79%	C-aksjer
Wiktor Børsjø Nordby	1200.00	49.79%	B-aksjer
Bjørn Nordby	10.00	0.41%	A-aksjer

<u>Sum</u>	<u>Sum antall</u>	<u>Sum eierandel</u>
	2410.00	100.00%

Note

Ytelser til ledende personer

Er det gitt ytelser til ledende person: Nei

Ytelser til daglig leder

<u>Ytelser</u>	<u>Lønn</u>	<u>Pensj.forpl.</u>	<u>Andre godtgj.</u>
----------------	-------------	---------------------	----------------------

Note

Antall årsverk i regnskapsåret

Virksomheten har hatt følgende antall årsverk:

0.00

Note

Lån og sikkerhetsstillelse til ledende personer og aksjeeiere

Er det gitt lån eller sikkerhetsstillelse til ledende personer: Nei


Note

Konsern, tilknyttet selskap og datterselskap

Tilknyttet selskap/datterselskap



<u>Navn og adresse</u>	<u>Eierandel</u>	<u>Stemmeandel</u>	<u>Egenkapital</u>	<u>Resultat</u>
Victoria	100.00%	100.00%	4291451.00	2619627.00
Skotøimagasin AS				
Rolf Hofmos Gate 24	26.00%	26.00%	1049031.00	98768.00
ANS				



Årsregnskap 2020

Bjørn Nordby Holding AS

Resultatregnskap
Balanse
Noter til regnskapet

Org.nr.: 988 888 222



Resultatregnskap

Bjørn Nordby Holding AS

Driftsinntekter og driftskostnader	Note	2020	2019
Annen driftsinntekt		1 233 539	1 239 770
Sum driftsinntekter		1 233 539	1 239 770
Avskrivning på driftsmidler	3	10 000	10 000
Annen driftskostnad	1	552 812	420 046
Sum driftskostnader		562 812	430 046
Driftsresultat		670 727	809 724
Finansinntekter og finanskostnader			
Inntekt på investering i datterselskap		2 400 000	800 000
Annen renteinntekt		13 801	3 838
Annen finansinntekt		18 370 744	33
Annen rentekostnad		213	270
Resultat av finansposter		20 784 332	803 601
Ordinært resultat før skattekostnad		21 455 059	1 613 325
Skattekostnad	5	178 716	188 049
Ordinært resultat		21 276 343	1 425 276
Årsoverskudd	7	21 276 343	1 425 276
Overføringer			
Avsatt til utbytte		0	1 400 000
Avsatt til annen egenkapital		21 276 343	25 276
Sum overføringer		21 276 343	1 425 276



Balanse

Bjørn Nordby Holding AS

Eiendeler	Note	2020	2019
Tomter, bygninger o.a. fast eiendom	3	410 000	420 000
Sum varige driftsmidler		410 000	420 000
Finansielle driftsmidler			
Investeringer i datterselskap	4	771 048	771 048
Investeringer i annet foretak i samme konsern	4	1 074 150	1 074 150
Investeringer i tilknyttet selskap		0	80 123
Sum finansielle anleggsmidler		1 845 198	1 925 321
Sum anleggsmidler		2 255 198	2 345 321
Omløpsmidler			
Kundefordringer		75 801	0
Andre kortsiktige fordringer	8	9 000 000	2 200 000
Sum fordringer		9 075 801	2 200 000
Bankinnskudd, kontanter o.l.	6	13 958 550	622 451
Sum omløpsmidler		23 034 351	2 822 451
Sum eiendeler		25 289 549	5 167 772



Balanse

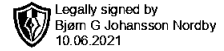
Bjørn Nordby Holding AS

Egenkapital og gjeld	Note	2020	2019
Innskutt egenkapital			
Aksjekapital	2	2 410 000	2 000 000
Overkurs		364 931	364 931
Sum innskutt egenkapital		2 774 931	2 364 931
Opptjent egenkapital			
Annen egenkapital		21 550 308	180 278
Sum opptjent egenkapital		21 550 308	180 278
Sum egenkapital	7	24 325 239	2 545 209
Avsetning for forpliktelser			
Utsatt skatt	5	0	13 420
Sum avsetning for forpliktelser		0	13 420
Kortsiktig gjeld			
Betalbar skatt	5	192 136	199 277
Utbytte		0	1 400 000
Annen kortsiktig gjeld		772 174	1 009 866
Sum kortsiktig gjeld		964 310	2 609 143
Sum gjeld		964 310	2 622 563
Sum egenkapital og gjeld		25 289 549	5 167 772

Oslo

Styret i Bjørn Nordby Holding AS

Bjørn Nordby
Enestyrer



Regnskapsprinsipper

Årsregnskapet er satt opp i samsvar med regnskapsloven og NRS 8 - God regnskapsskikk for små foretak

Driftsinntekter

Inntektsføring ved salg av varer skjer på leveringstidspunktet. Tjenester inntektsføres etter hvert som de leveres.

Skatt

Skattekostnaden i resultatregnskapet omfatter både periodens betalbare skatt og endring i utsatt skatt. Utsatt skatt er beregnet med 22% på grunnlag av de midlertidige forskjeller som eksisterer mellom regnskapsmessige og skattemessige verdier, samt ligningsmessig underskudd til fremføring ved utgangen av regnskapsåret. Skatteøkende og skattereduserende midlertidige forskjeller som reverserer eller kan reverseres i samme periode er utlignet og nettoført.

Klassifisering og vurdering av anleggsmidler

Anleggsmidler omfatter eiendeler bestemt til varig eie og bruk. Anleggsmidler er vurdert til anskaffelseskost. Varige driftsmidler balanseføres og avskrives over driftsmidlets økonomiske levetid. Varige driftsmidler nedskrives til gjenvinnbart beløp ved verdifall som forventes ikke å være forbigående. Gjenvinnbart beløp er det høyeste av netto salgsverdi og verdi i bruk. Verdi i bruk er nåverdi av fremtidige kontantstrømmer knyttet til eiendelen. Nedskrivningen reverseres når grunnlaget for nedskrivningen ikke lenger er til stede.

Klassifisering og vurdering av omløpsmidler

Omløpsmidler og kortsiktig gjeld omfatter normalt poster som forfaller til betaling innen ett år etter balansedagen, samt poster som knytter seg til varekretsløpet. Omløpsmidler vurderes til laveste verdi av anskaffelseskost og virkelig verdi.

Aksjer og andeler i datterselskap

Investeringer i datterselskap er vurdert etter kostmetoden ettersom konsernet samlet ikke overstiger grensen for små foretak.

Fordringer

Kundefordringer og andre fordringer oppføres til pålydende etter fradrag for avsetning til forventet tap. Avsetning til tap gjøres på grunnlag av en individuell vurdering av de enkelte fordringene.

Note 1 Lønnskostnader og ytelser, godtgjørelser til daglig leder, styret og revisor

Selskapet har ikke hatt ansatte i 2020.

Selskapet er ikke pliktig å tjenestepensjon etter lov om obligatorisk tjenestepensjon.

Det er ikke utbetalt lønn eller andre godtgjørelser til styret.

Det er kostnadsført kr 8 125 i revisjonshonorar og kr 8 750 for annen bistand fra revisor.



Note 2 Aksjonærer

Aksjekapitalen i Bjørn Nordby Holding AS pr. 31.12 består av følgende aksjeklasser:

	Antall	Pålydende	Bokført
A-aksjer	10	1 000,0	10 000
B-aksjer	1 200	1 000,0	1 200 000
C-aksjer	1 200	1 000,0	1 200 000
Sum	2 410		2 410 000

Eierstruktur

Aksjonærer i % pr. 31.12:

	A-aksjer	B-aksjer	C-aksjer	Sum	Eierandel
Julius Børsjø Nordby			1 200	1 200	49,8
Wiktor Børsjø Nordby		1 200		1 200	49,8
Bjørn Nordby	10			10	0,4
Totalt antall aksjer	10	1 200	1 200	2 410	100,0

Aksjer og opsjoner eiet av medlemmer i styret og daglig leder:

Navn	Verv	A-aksjer	B-aksjer	C-aksjer	Sum
Bjørn Nordby	Enestyrer	10	0	0	10
Totalt antall aksjer		10	0	0	10

Note 3 Anleggsmidler

	Bygninger og tomter	Sum
Anskaffelseskost pr. 01.01.20	500 000	500 000
Anskaffelseskost 31.12.20	500 000	500 000
Akkumulerte avskrivninger 31.12.20	90 000	90 000
Av- og nedskrivninger pr. 31.12.20	90 000	90 000
Bokført verdi 31.12.20	410 000	410 000
Årets ordinære avskrivninger	10 000	10 000

Økonomisk levetid 50 år

Note 4 Datterselskap, TS og FKV

	Kontor-kommune	Eier-andel	Stemme-andel	Andel egenkapital	Andel resultat
DS/FKV/TS					
Rolf Hofmos Gate 24 ANS	Oslo	26,0%	26,0%	1 049 031	98 768
Victoria Skotøimagasin AS	Oslo	100,0%	100,0%	4 291 451	2 619 627
Sum				5 340 482	2 718 395



Note 5 Skatt

Årets skattekostnad	2020	2019
Resultatført skatt på ordinært resultat:		
Betalbar skatt	192 136	199 277
Endring i utsatt skatt	-13 420	-11 228
Skattekostnad ordinært resultat	178 716	188 049
Skattepliktig inntekt:		
Ordinært resultat før skatt	21 455 059	1 613 325
Permanente forskjeller	-20 663 295	-702 747
Endring i midlertidige forskjeller	81 580	-4 775
Skattepliktig inntekt	873 344	905 803
Betalbar skatt i balansen:		
Betalbar skatt på årets resultat	192 136	199 277
Sum betalbar skatt i balansen	192 136	199 277

Skatteeffekten av midlertidige forskjeller som har gitt opphav til utsatt skatt og utsatte skattefordeler, spesifisert på typer av midlertidige forskjeller

	2020	2019	Endring
Varige driftsmidler	82 392	78 678	-3 714
Sum	82 392	78 678	-3 714
Andeler	-107 679	-17 680	89 999
Inngår ikke i beregningen av utsatt skatt	25 288	0	-25 288
Grunnlag for utsatt skattefordel / skatt	0	60 997	60 997
Utsatt skattefordel / skatt (22 %)	0	13 419	13 419

I henhold til God regnskapsskikk for små foretak balanseføres ikke utsatt skattefordel.

Note 6 Bankinnskudd

Posten består kun av frie midler


Note 7 Egenkapital

	Aksjekapital	Overkurs	Annen Innskutt egenkapital	Annen egenkapital	Sum egenkapital
Pr. 31.12.2019	2 000 000	364 931	0	180 278	2 545 209
Årets resultat				21 276 343	21 276 343
Kapitalutvidelse fusjon	410 000			93 687	503 687
Pr 31.12.2020	2 410 000	364 931	0	21 550 308	24 325 239

Bjørn Nordby Holding AS har vært overtakende morselskap og vederlagsutsteder i fusjon med datterselskap og overdragende selskap Rolf Hofmos gate 14 AS. Fusjonen er gjennomført med



regnskapsmessig og skattemessig kontinuitet.



Note 8 Mellomværende med datterselskap, tilknyttet og felleskontrollert virksomhet

	2020	2019
Fordringer		
Andre kortsiktige fordringer konsern	9 000 000	2 200 000
Andre kortsiktige fordringer på tilknyttet selskap	0	160 000
Sum	9 000 000	2 360 000
Gjeld		
Annen kortsiktig gjeld konsern	195 774	187 715
Sum	195 774	187 715