



ÅRSREGNSKAPET FOR REGNSKAPSÅRET 2024 - GENERELL INFORMASJON

Enheten

Organisasjonsnummer: 929 316 053
Organisasjonsform: Aksjeselskap
Foretaksnavn: REURO AS
Forretningsadresse: Ask 45
2022 GJERDRUM

Regnskapsår

Årsregnskapets periode: 01.01.2024 - 31.12.2024

Konsern

Morselskap i konsern: Nei

Regnskapsregler

Regler for små foretak benyttet: Ja
Benyttet ved utarbeidelsen av årsregnskapet til selskapet: Regnskapslovens alminnelige regler

Årsregnskapet fastsatt av kompetent organ

Bekreftet av representant for selskapet: Ole Bernhard Stake
Dato for fastsettelse av årsregnskapet: 27.06.2025

Grunnlag for avgivelse

År 2024: Årsregnskapet er elektronisk innlevert
År 2023: Tall er hentet fra elektronisk innlevert årsregnskap fra 2024

Det er ikke krav til at årsregnskapet m.v. som sendes til Regnskapsregisteret er undertegnet. Kontrollen på at dette er utført ligger hos revisor/enhetens øverste organ. Sikkerheten ivaretas ved at innsender har rolle/rettighet for innsending av årsregnskapet via Altinn, og ved at det bekreftes at årsregnskapet er fastsatt av kompetent organ.

Brønnøysundregistrene, 15.07.2025



Resultatregnskap

Beløp i: NOK	Note	2024	2023
RESULTATREGNSKAP			
Inntekter			
Salgsinntekt		23 682 314	21 523 133
Annen driftsinntekt		18 415	
Sum inntekter		23 700 729	21 523 133
Kostnader			
Varekostnad		20 367 868	17 519 383
Lønnskostnad	1	1 469 033	1 392 152
Avskrivning av driftsmidler og immaterielle eiendeler	2	245 648	273 453
Annen driftskostnad		2 199 732	2 028 471
Sum kostnader		24 282 282	21 213 459
Driftsresultat		-581 553	309 674
Finansinntekter og finanskostnader			
Annen renteinntekt		10 631	15 582
Annen finansinntekt		137 770	214 121
Sum finansinntekter		148 400	229 703
Annen rentekostnad		694 424	668 999
Annen finanskostnad		217 427	734 889
Sum finanskostnader		911 852	1 403 888
Netto finans		-763 451	-1 174 185
Resultat før skattekostnad		-1 345 004	-864 511
Skattekostnad på resultat	3	-295 704	-190 192
Årsresultat		-1 049 300	-674 319
Årsresultat etter minoritetsinteresser		-1 049 300	-674 319
Totalresultat		-1 049 300	-674 319
Overføringer og disponeringer			



Resultatregnskap

Beløp i: NOK	Note	2024	2023
Udekket tap		2	
Overført fra annen egenkapital		-1 049 300	-674 319
Sum overføringer og disponeringer		-1 049 298	-674 319



Balanse

Beløp i: NOK	Note	2024	2023
BALANSE - EIENDELER			
Anleggsmidler			
Immaterielle eiendeler			
Konsesjoner, patenter o.l.	4	5 664 850	5 664 850
Utsatt skattefordel	3, 5	2 213 848	2 036 516
Sum immaterielle eiendeler		7 878 698	7 701 366
Varige driftsmidler			
Tomter, bygninger o.a. fast eiendom	2		
Maskiner og anlegg	2		
Skip og flytende installasjoner	2		
Driftsløsøre, inventar o.a. utstyr	2, 6	1 096 443	1 122 187
Sum varige driftsmidler		1 096 443	1 122 187
Finansielle anleggsmidler			
Lån til foretak i samme konsern		1 430 387	1 502 387
Sum finansielle anleggsmidler		1 430 387	1 502 387
Sum anleggsmidler		10 405 528	10 325 940
Omløpsmidler			
Varer			
Sum varer	6	1 035 246	1 129 340
Fordringer			
Kundefordringer	6	6 794 480	5 967 044
Andre kortsiktige fordringer		81 316	81 504
Konsernfordringer		18 900	751 464
Sum fordringer		6 894 696	6 800 012
Bankinnskudd, kontanter og lignende			
Bankinnskudd, kontanter o.l.		321 792	789 577
Sum bankinnskudd, kontanter og lignende		321 792	789 577
Sum omløpsmidler		8 251 734	8 718 930



Balanse

Beløp i: NOK	Note	2024	2023
SUM EIENDELER		18 657 262	19 044 870
BALANSE - EGENKAPITAL OG GJELD			
Egenkapital			
Innskutt egenkapital			
Aksjekapital	7	2 788 000	2 788 000
Beholdning av egne aksjer	7		
Sum innskutt egenkapital		2 788 000	2 788 000
Opptjent egenkapital			
Annen egenkapital	5		
Udisponert resultat		-2	
Udekket tap		1 906 608	2 276 992
Sum opptjent egenkapital		-1 906 610	-2 276 992
Sum egenkapital	8	881 390	511 008
Gjeld			
Langsiktig gjeld			
Utsatt skatt	3		
Annen langsiktig gjeld			
Gjeld til kredittinstitusjoner	6	2 216 972	2 420 185
Langsiktig konserngjeld		1 304 369	3 038 349
Ansvarlig lånekapital	9	2 408 140	2 512 970
Sum annen langsiktig gjeld		5 929 481	7 971 504
Sum langsiktig gjeld		5 929 481	7 971 504
Kortsiktig gjeld			
Gjeld til kredittinstitusjoner	6	3 782 347	5 172 739
Leverandørgjeld		7 736 135	5 017 368
Betalbar skatt	3		
Skyldig offentlige avgifter		135 165	183 675
Annen kortsiktig gjeld		192 745	188 575
Sum kortsiktig gjeld		11 846 391	10 562 358



Balanse

Beløp i: NOK	Note	2024	2023
Sum gjeld		17 775 872	18 533 862
SUM EGENKAPITAL OG GJELD		18 657 262	19 044 870
POSTER UTENOM BALANSEN			
Garantistillelser	6		
Pantstillelser	6		



Brønnøysundregistrene

ÅRSREGNSKAP FOR REGNSKAPSÅRET 2024 - GENERELL INFORMASJON

Journalnummer: 2025 665248

Enheten

Organisasjonsnummer: 929 316 053
Organisasjonsform: Aksjeselskap
Foretaksnavn: REURO AS
Forretningsadresse: Ask 45
2022 GJERDRUM

Regnskapsår

Årsregnskapets periode: 01.01.2024 - 31.12.2024

Konsern

Morselskap i konsern: Nei

Regnskapsregler

Regler for små foretak benyttet: Ja
Benyttet ved utarbeidelsen av
årsregnskapet til selskapet: Regnskapslovens alminnelige regler

Årsregnskapet fastsatt av kompetent organ

Bekreftet av representant for selskapet: Ole Bernhard Stake
Dato for fastsettelse av årsregnskapet: 27.06.2025

Revisjon

Årsregnskapet er utarbeidet av ekstern
autorisert regnskapsfører: Ja
Ekstern autorisert regnskapsfører har i
løpet av regnskapsåret bistått ved den
løpende regnskapsføringen eller utført
andre tjenester for selskapet enn å
utarbeide årsregnskapet: Ja

Grunnlag for avgivelse

År 2024: Årsregnskap er elektronisk innlevert.
År 2023: Tall er hentet fra elektronisk innlevert årsregnskap fra 2024.

Det er ikke krav til at årsregnskapet m.v. som sendes til Regnskapsregisteret er undertegnet. Kontrollen på at dette er utført ligger hos revisor/enhetens øverste organ. Sikkerheten ivaretas ved at innsender har rolle/rettighet for innsending av årsregnskapet via Altinn, og ved at det bekreftes at årsregnskapet er fastsatt av kompetent organ.

Brønnøysundregistrene, 14.07.2025



Organisasjonsnr: 929 316 053
REURO AS

RESULTATREGNSKAP

Beløp i: NOK	Note	2024	2023
RESULTATREGNSKAP			
Inntekter			
Salgsinntekt		23 682 314	21 523 133
Annen driftsinntekt		18 415	
Sum inntekter		23 700 729	21 523 133
Kostnader			
Varekostnad		20 367 868	17 519 383
Lønnskostnad	1	1 469 033	1 392 152
Avskrivning av driftsmidler og immaterielle eiendeler	2	245 648	273 453
Annen driftskostnad		2 199 732	2 028 471
Sum kostnader		24 282 282	21 213 459
Driftsresultat		-581 553	309 674
Finansinntekter og finanskostnader			
Annen renteinntekt		10 631	15 582
Annen finansinntekt		137 770	214 121
Sum finansinntekter		148 400	229 703
Annen rentekostnad		694 424	668 999
Annen finanskostnad		217 427	734 889
Sum finanskostnader		911 852	1 403 888
Netto finans		-763 451	-1 174 185
Resultat før skattekostnad		-1 345 004	-864 511
Skattekostnad på resultat	3	-295 704	-190 192
Årsresultat		-1 049 300	-674 319
Årsresultat etter minoritetsinteresser		-1 049 300	-674 319
Totalresultat		-1 049 300	-674 319
Overføringer og disponeringer			
Udekket tap	2		
Overført fra annen egenkapital		-1 049 300	-674 319
Sum overføringer og disponeringer		-1 049 298	-674 319



Organisasjonsnr: 929 316 053
REURO AS

BALANSE

Beløp i: NOK	Note	2024	2023
BALANSE - EIENDELER			
Anleggsmidler			
Immaterielle eiendeler			
Konsesjoner, patenter o.l.	4	5 664 850	5 664 850
Utsatt skattefordel	3, 5	2 213 848	2 036 516
Sum immaterielle eiendeler		7 878 698	7 701 366
Varige driftsmidler			
Tomter, bygninger o.a. fast eiendom	2		
Maskiner og anlegg	2		
Skip og flytende installasjoner	2		
Driftsløsøre, inventar o. a. utstyr	2, 6	1 096 443	1 122 187
Sum varige driftsmidler		1 096 443	1 122 187
Finansielle anleggsmidler			
Lån til foretak i samme konsern		1 430 387	1 502 387
Sum finansielle anleggsmidler		1 430 387	1 502 387
Sum anleggsmidler		10 405 528	10 325 940
Omløpsmidler			
Varer			
Sum varer	6	1 035 246	1 129 340
Fordringer			
Kundefordringer	6	6 794 480	5 967 044
Andre kortsiktige fordringer		81 316	81 504
Konsernfordringer		18 900	751 464
Sum fordringer		6 894 696	6 800 012
Bankinnskudd, kontanter og lignende			
Bankinnskudd, kontanter o. l.		321 792	789 577
Sum bankinnskudd, kontanter og lignende		321 792	789 577
Sum omløpsmidler		8 251 734	8 718 930
SUM EIENDELER		18 657 262	19 044 870

BALANSE - EGENKAPITAL OG GJELD



Egenkapital			
Innskutt egenkapital			
Aksjekapital	7	2 788 000	2 788 000
Beholdning av egne aksjer	7		
Sum innskutt egenkapital		2 788 000	2 788 000
Opptjent egenkapital			
Annen egenkapital	5		
Udisponert resultat		-2	
Udekket tap		1 906 608	2 276 992
Sum opptjent egenkapital		-1 906 610	-2 276 992
Sum egenkapital	8	881 390	511 008
Gjeld			
Langsiktig gjeld			
Utsatt skatt	3		
Annen langsiktig gjeld			
Gjeld til			
kredittinstitusjoner	6	2 216 972	2 420 185
Langsiktig konserngjeld		1 304 369	3 038 349
Ansvarlig lånekapital	9	2 408 140	2 512 970
Sum annen langsiktig gjeld		5 929 481	7 971 504
Sum langsiktig gjeld		5 929 481	7 971 504
Kortsiktig gjeld			
Gjeld til			
kredittinstitusjoner	6	3 782 347	5 172 739
Leverandørgjeld		7 736 135	5 017 368
Betalbar skatt	3		
Skyldig offentlige avgifter		135 165	183 675
Annen kortsiktig gjeld		192 745	188 575
Sum kortsiktig gjeld		11 846 391	10 562 358
Sum gjeld		17 775 872	18 533 862
SUM EGENKAPITAL OG GJELD		18 657 262	19 044 870
POSTER UTENOM BALANSEN			
Garantistillelser	6		
Pantstillelser	6		



Organisasjonsnr: 929 316 053
REURO AS

NOTEOPPLYSNINGER - SELSKAP - alle poster oppgitt i hele tall

Note

Antall årsverk i regnskapsåret
0.00

Sum Beløp

Balanseført verdi 31.12. Varige driftsmidler Immaterielle eiend.

Konsernregnskap

Morselskapet sitt navn

Forretningskontor for morselskapet

Begrunnelse for at datterselskap er utelatt fra konsolideringen

Samlet beløp - tilknyttet selskap Årets Fjorårets

Samlet beløp - foretak i samme konsern Årets Fjorårets

Samlet beløp - foretak i samme konsern Årets Fjorårets

Samlet beløp - felles kontrollert virksomhet Årets Fjorårets

Pantstillelse Beløp

Beholdning av egne aksjer Antall Pålydende Andel av aksjek.



VARDER

Til generalforsamlingen i
Reuro AS

Uavhengig revisors beretning

Konklusjon

Vi har revidert årsregnskapet for Reuro AS som viser et underskudd på kr 1 049 300. Årsregnskapet består av balanse per 31. desember 2024, resultatregnskap for regnskapsåret avsluttet per denne datoen og noter til årsregnskapet, herunder et sammendrag av viktige regnskapsprinsipper.

Etter vår mening

- oppfyller årsregnskapet gjeldende lovkrav, og
- gir årsregnskapet et rettviseende bilde av selskapets finansielle stilling per 31. desember 2024 og av dets resultater for regnskapsåret avsluttet per denne datoen i samsvar med regnskapslovens regler og god regnskapskikk i Norge.

Grunnlag for konklusjonen

Vi har gjennomført revisjonen i samsvar med den internasjonale revisjonsstandarden for revisjon av regnskap til mindre komplekse enheter (ISA for MKE). Våre oppgaver og plikter i henhold til ISA for MKE er beskrevet nedenfor under Revisors oppgaver og plikter ved revisjonen av årsregnskapet. Vi er uavhengige av selskapet i samsvar med kravene i relevante lover og forskrifter i Norge og International Code of Ethics for Professional Accountants (inkludert internasjonale uavhengighetsstandarder) utstedt av International Ethics Standards Board for Accountants (IESBA-reglene), og vi har overholdt våre øvrige etiske forpliktelser i samsvar med disse kravene. Innhentet revisjonsbevis er etter vår vurdering tilstrekkelig og hensiktsmessig som grunnlag for vår konklusjon.

Ledelsens ansvar for årsregnskapet

Styret og daglig leder (ledelsen) er ansvarlig for å utarbeide årsregnskapet og for at det gir et rettviseende bilde i samsvar med regnskapslovens regler og god regnskapskikk i Norge. Ledelsen er også ansvarlig for slik intern kontroll som den finner nødvendig for å kunne utarbeide et årsregnskap som ikke inneholder vesentlig feilinformasjon, verken som følge av misligheter eller utilsiktede feil.

Ved utarbeidelsen av årsregnskapet må ledelsen ta standpunkt til selskapets evne til fortsatt drift og opplyse om forhold av betydning for fortsatt drift. Forutsetningen om fortsatt drift skal legges til grunn for årsregnskapet så lenge det ikke er sannsynlig at virksomheten vil bli avviklet.



Revisjonsselskapet Varder AS - www.varder.no - revisjon@varder.no - Tlf. + 47 22 08 35 10
Henrik Ibsens gate 60A 0255 Oslo - Foretaksregisteret NO 983 535 712 MVA
Member of Clarkson Hyde Global. Helping you take on the world.

Dette dokumentet er signert med PAdES-formatet (PDF Advanced Electronic Signatures) av Signicat. Dette sikrer dokumentet og dets vedlegg mot endringer etter signering.

SIGNICAT



VARDER

Revisors oppgaver og plikter ved revisjonen av årsregnskapet

Vårt mål er å oppnå betryggende sikkerhet for at årsregnskapet som helhet ikke inneholder vesentlig feilinformasjon, verken som følge av misligheter eller utilsiktede feil, og å avgi en revisjonsberetning som inneholder vår konklusjon. Betyggende sikkerhet er en høy grad av sikkerhet, men ingen garanti for at en revisjon utført i samsvar med ISA for MKE, alltid vil avdekke vesentlig feilinformasjon. Feilinformasjon kan oppstå som følge av misligheter eller utilsiktede feil. Feilinformasjon er å anse som vesentlig dersom den enkeltvis eller samlet med rimelighet kan forventes å påvirke de økonomiske beslutningene som brukerne foretar, på grunnlag av årsregnskapet.

For videre beskrivelse av revisors oppgaver og plikter vises det til <https://revisorforeningen.no/revisjonsberetninger>

Oslo, 18.06.2025

Revisjonsselskapet Varder AS

Robert Gjelstenli
Statsautorisert revisor

Elektronisk signert



Elektronisk signatur

Signert av

Gjelstenli, Robert



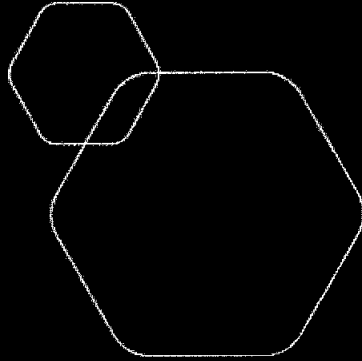
Dato og tid (UTC+01:00) Central European Time (Berlin) (DD.MM.YYYY HH:MM:SS)

18.06.2025 10:13:45

Signaturmetode

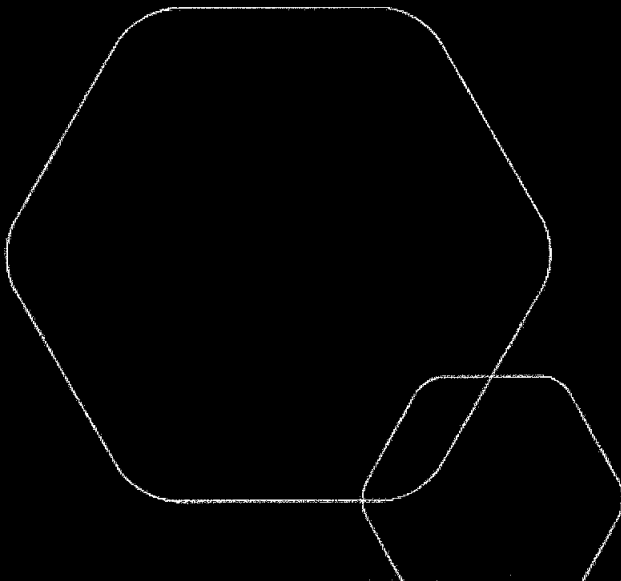
Norwegian BankID

Dette dokumentet er signert med elektronisk signatur. En elektronisk signatur er juridisk forpliktende på samme måte som en håndskrevet signatur på papir. Denne siden er lagt til dokumentet for å vise grunnleggende informasjon om signaturen(e), og på de følgende sidene kan du lese dokumentet som er signert. Vedlagt finnes også en PDF med signaturdetaljer, og en XML-fil med innholdet i den elektroniske signaturen(e). Vedleggene kan brukes for å verifisere gyldigheten av dokumentets signatur ved behov.



Årsregnskap 2024
Reuro AS

Resultatregnskap
Balanse
Noter til regnskapet



Org.nr.: 929 316 053



RESULTATREGNSKAP			
REURO AS			
DRIFTSINTEKTER OG DRIFTSKOSTNADER	Note	2024	2023
Salgsinntekt		23 682 314	21 523 133
Annen driftsinntekt		18 415	0
Sum driftsinntekter		23 700 729	21 523 133
Varekostnad		20 367 868	17 519 383
Lønnskostnad	1	1 469 033	1 392 152
Avskrivning av driftsmidler og immaterielle eiendeler	2	245 648	273 453
Annen driftskostnad		2 199 732	2 028 471
Sum driftskostnader		24 282 282	21 213 459
Driftsresultat		-581 553	309 674
FINANSINTEKTER OG FINANSKOSTNADER			
Annen renteinntekt		10 631	15 582
Annen finansinntekt		137 770	214 121
Annen rentekostnad		694 424	668 999
Annen finanskostnad		217 427	734 889
Resultat av finansposter		-763 451	-1 174 185
Resultat før skattekostnad		-1 345 004	-864 511
Skattekostnad på resultat	3	-295 704	-190 192
Årsresultat		-1 049 300	-674 319
OVERFØRINGER			
Overført til udekket tap		-2	0
Overført fra annen egenkapital		1 049 300	674 319
Sum overføringer		-1 049 298	674 319



BALANSE			
REURO AS			
EIENDELER	Note	2024	2023
ANLEGGSMIDLER			
IMMATERIELLE EIENDELER			
Konsesjoner, patenter o.l.	4	5 664 850	5 664 850
Utsatt skattefordel	3, 5	2 213 848	2 036 516
Sum immaterielle eiendeler		7 878 698	7 701 366
VARIGE DRIFTSMIDLER			
Driftsløsøre, inventar o.a. utstyr	2, 6	1 096 443	1 122 187
Sum varige driftsmidler		1 096 443	1 122 187
FINANSIELLE ANLEGGSMIDLER			
Lån til foretak i samme konsern		1 430 387	1 502 387
Sum finansielle anleggsmidler		1 430 387	1 502 387
Sum anleggsmidler		10 405 528	10 325 940
OMLØPSMIDLER			
Lager av varer og annen beholdning	6	1 035 246	1 129 340
FORDRINGER			
Kundefordringer	6	6 794 480	5 967 044
Andre kortsiktige fordringer		81 316	81 504
Konsernfordringer		18 900	751 464
Sum fordringer		6 894 696	6 800 012
INVESTERINGER			
Bankinnskudd, kontanter o.l.		321 792	789 577
Sum omløpsmidler		8 251 734	8 718 930
Sum eiendeler		18 657 262	19 044 870




REURO AS

SIDE 3



BALANSE			
REURO AS			
EGENKAPITAL OG GJELD	Note	2024	2023
EGENKAPITAL			
INNSKUTT EGENKAPITAL			
Aksjekapital	7	2 788 000	2 788 000
Sum innskutt egenkapital		2 788 000	2 788 000
OPPTJENT EGENKAPITAL			
Udekket tap		-1 906 608	-2 276 992
Udisponert resultat		-2	0
Sum opptjent egenkapital		-1 906 610	-2 276 992
Sum egenkapital	8	881 390	511 008
GJELD			
AVSETNING FOR FORPLIKTELSE			
ANNEN LANGSIKTIG GJELD			
Ansvarlig lån	9	2 408 140	2 512 970
Gjeld til kredittinstitusjoner	6	2 216 972	2 420 185
Langsiktig konserngjeld		1 304 369	3 038 349
Sum annen langsiktig gjeld		5 929 481	7 971 504
KORTSIKTIG GJELD			
Gjeld til kredittinstitusjoner	6	3 782 347	5 172 739
Leverandørgjeld		7 736 135	5 017 368
Skyldig offentlige avgifter		135 165	183 675
Annen kortsiktig gjeld		192 745	188 575
Sum kortsiktig gjeld		11 846 391	10 562 358
Sum gjeld		17 775 872	18 533 862
Sum egenkapital og gjeld		18 657 262	19 044 870

Gjerdrum,
Styret i Reuro AS

 Ole Bernhard Stake styreleder	 Ole Arnfinn Stake styremedlem	 Elisabeth Stake styremedlem/daglig leder
---	---	--

REURO AS SIDE 4



Regnskapsprinsipper

Årsregnskapet er satt opp i samsvar med regnskapsloven og NRS 8 - God regnskapsskikk for små foretak.

DRIFTSINNTEKTER

Inntektsføring ved salg av varer skjer på leveringstidspunktet. Tjenester inntektsføres etter hvert som de leveres.

SKATT

Skattekostnaden i resultatregnskapet omfatter både periodens betalbare skatt og endring i utsatt skatt. Utsatt skatt er beregnet med 22 % på grunnlag av de midlertidige forskjeller som eksisterer mellom regnskapsmessige og skattemessige verdier, samt ligningsmessig underskudd til fremføring ved utgangen av regnskapsåret. Skatteøkende og skattereduserende midlertidige forskjeller som reverserer eller kan reverseres i samme periode er utlignet og nettoført.

KLASSIFISERING OG VURDERING AV ANLEGGSMIDLER

Anleggsmidler omfatter eiendeler bestemt til varig eie og bruk. Anleggsmidler er vurdert til anskaffelseskost. Varige driftsmidler balanseføres og avskrives over driftsmidlets økonomiske levetid. Varige driftsmidler nedskrives til gjenvinnbart beløp ved verdifall som forventes ikke å være forbigående. Gjenvinnbart beløp er det høyeste av netto salgsverdi og verdi i bruk. Verdi i bruk er nåverdi av fremtidige kontantstrømmer knyttet til eiendelen. Nedskrivningen reverseres når grunnlaget for nedskrivningen ikke lenger er til stede.

KLASSIFISERING OG VURDERING AV OMLØPSMIDLER

Omløpsmidler og kortsiktig gjeld omfatter normalt poster som forfaller til betaling innen ett år etter balansedagen, samt poster som knytter seg til varekretsløpet. Omløpsmidler vurderes til laveste verdi av anskaffelseskost og virkelig verdi.

VARER

Varer er vurdert til det laveste av anskaffelseskost og netto salgsverdi.

FORDRINGER

Kundefordringer og andre fordringer oppføres til pålydende etter fradrag for avsetning til forventet tap. Avsetning til tap gjøres på grunnlag av en individuell vurdering av de enkelte fordringene.



Note 1 Lønnskostnader og ytelser

LØNNSKOSTNADER

	2024	2023
Lønninger	1 218 591	1 183 511
Arbeidsgiveravgift	194 655	184 919
Pensjonskostnader	54 414	21 749
Andre ytelser	1 373	1 973
Sum	1 469 033	1 392 152

Selskapet har i 2024 sysselsatt 3 årsverk.

PENSJONSFORPLIKTELSE

Selskapet er pliktig til å ha tjenestepensjonsordning etter lov om obligatorisk tjenestepensjon.

Selskapets pensjonsordninger tilfredsstiller kravene i denne lov.

Note 2 Anleggsmidler

	Driftsløstø, inventar ol.	Sum
Anskaffelseskost pr. 01.01.24	3 024 356	3 024 356
+ Tilgang kjøpte driftsmidler	351 490	351 490
- Avgang i året	251 209	251 209
= Anskaffelseskost 31.12.24	3 124 637	3 124 637
Akkumulerte avskrivninger 31.12.24	2 028 193	2 028 193
= Bokført verdi 31.12.24	1 096 444	1 096 444
Årets ordinære avskrivninger	245 648	245 648
Økonomisk levetid	10 år	



Note 3 Skatt

Årets skattekostnad	2024	2023
Resultatført skatt på ordinært resultat:		
Betalbar skatt	0	0
Endring i utsatt skattefordel	-295 704	-190 192
Skattekostnad ordinært resultat	-295 704	-190 192
Skattepliktig inntekt:		
Resultat før skatt	-1 345 004	-864 511
Permanente forskjeller	894	0
Endring i midlertidige forskjeller	-38 772	106 399
Mottatt konsernbidrag	538 056	602 014
Skattepliktig inntekt	-844 827	-156 098
Betalbar skatt i balansen:		
Betalbar skatt på årets resultat	-118 372	-132 443
Betalbar skatt på mottatt konsernbidrag	118 372	132 443
Sum betalbar skatt i balansen	0	0

Skatteeffekten av midlertidige forskjeller og underskudd til fremføring som har gitt opphav til utsatt skatt og utsatte skattefordeler, spesifisert på typer av midlertidige forskjeller

	2024	2023	Endring
Varige driftsmidler	393 738	429 965	36 228
Varebeholdning	-25 000	-100 000	-75 000
Fordringer	-50 000	-50 000	0
Avsetninger mv	-50 000	-50 000	0
Sum	268 738	229 965	-38 772
Akkumulert fremførbart underskudd	-10 331 682	-9 486 856	844 827
Grunnlag for utsatt skattefordel	-10 062 945	-9 256 891	806 054
Utsatt skattefordel (22 %)	-2 213 848	-2 036 516	177 332

Note 4 Varemerke

Varemerke er balanseført til anskaffelseskost.

Varemerket utgjør størstedelen av selskapets omsetning, og det utvikles stadig nye produkter. Det foretas ikke løpende avskrivninger da den løpende produktutviklingen tilsier at varemerket ikke har begrenset økonomisk levetid. Det foretas årlig vurdering for nedskrivningsindikatorer. Det har ikke vært endringer i teknologi eller konkurrerende produkter som tilsier at virkelig verdi er lavere enn anskaffelseskost.



Note 5 Fortsatt drift

Selskapets regnskap for 2024 viser et underskudd. De siste årene har vært preget av høye fraktkostnader og svak norsk krone. Det er gjort betydelige grep gjennom 2023 og i 2024 for å sikre videre drift. Forutsetningen om fortsatt drift er derfor lagt til grunn, og utsatt skattefordel balanseført, da selskapets ledelse har stor tro på driften etter grepene som er blitt innført i 2024/2025.

Note 6 Pantstillelser og garantier

	31.12.2024	31.12.2023
Pantsikret gjeld, pantstillelser og garantier		
Gjeld til kredittinstitusjoner	-5 999 319	-7 592 924
Sum	-5 999 319	-7 592 924
Regnskapsført verdi av pantsikrede eiendeler		
Driftstilbehør	1 096 443	1 122 187
Varelager	1 035 246	1 129 340
Kundefordringer	6 794 480	5 967 044
Sum	8 926 169	8 218 571

Note 7 Aksjonærer

AKSJEKAPITALEN I REURO AS PR. 31.12 BESTÅR AV:

	Antall	Pålydende	Bokført
Ordinære aksjer	164	17 000,0	2 788 000
Sum	164		2 788 000

EIERSTRUKTUR

De største aksjonærene i % pr. 31.12 var:

	Ordinære	Eierandel	Stemmeandel
Hval Trading As	164	100,0	100,0

AKSJER EIET AV MEDLEMMER I STYRET OG DAGLIG LEDER:

Navn	Verv	Ordinære	Eierandel
Ole Bernhard Stake	styreleder	51	31
Elisabeth Stake	styremedlem/daglig leder	19	12
Ole Arnfinn Stake	styremedlem	34	21
Totalt antall aksjer		104	64



Note 8 Egenkapital

	Aksjekapital	Overkurs	Annen Innskutt egenkapital	Udekket tap	Sum egenkapital
Pr. 31.12.2023	2 788 000	0	0	-2 276 992	511 008
Årets resultat				-1 049 300	-1 049 300
Konsernbidrag mottatt			1 419 684		1 419 684
Pr 31.12.2024	2 788 000	0	1 419 684	-3 326 292	881 392

Note 9 Ansvarlig lån

Lånet er ytet av selskapets styreleder og er prioritert etter all annen gjeld. Lånet er utifra selskapets økonomiske situasjon foreløpig rente og avdragsfritt.