



ÅRSREGNSKAPET FOR REGNSKAPSÅRET 2020 - GENERELL INFORMASJON

Enheten

Organisasjonsnummer: 940 108 454
Organisasjonsform: Aksjeselskap
Foretaksnavn: MIKO TRADING AS
Forretningsadresse: Kongsveien 94
1177 OSLO

Regnskapsår

Årsregnskapets periode: 01.01.2020 - 31.12.2020

Konsern

Morselskap i konsern: Ja
Konsernregnskap lagt ved: Nei

Regnskapsregler

Regler for små foretak benyttet: Nei
Benyttet ved utarbeidelsen av årsregnskapet til selskapet: Regnskapslovens alminnelige regler

Årsregnskapet fastsatt av kompetent organ

Bekreftet av representant for selskapet: Jan-Eirik Hansen
Dato for fastsettelse av årsregnskapet: 23.03.2021

Grunnlag for avgivelse

År 2020: Årsregnskapet er elektronisk innlevert
År 2019: Tall er hentet fra elektronisk innlevert årsregnskap fra 2020

Det er ikke krav til at årsregnskapet m.v. som sendes til Regnskapsregisteret er undertegnet. Kontrollen på at dette er utført ligger hos revisor/enhetens øverste organ. Sikkerheten ivaretas ved at innsender har rolle/rettighet for innsending av årsregnskapet via Altinn, og ved at det bekreftes at årsregnskapet er fastsatt av kompetent organ.

Brønnøysundregistrene, 16.08.2022



Resultatregnskap

Beløp i: NOK	Note	2020	2019
RESULTATREGNSKAP			
Inntekter			
Salgsinntekt	1	148 977 091	121 690 285
Sum inntekter		148 977 091	121 690 285
Kostnader			
Varekostnad		96 290 003	75 019 677
Lønnskostnad	6, 7	22 454 164	21 034 510
Avskrivning på driftsmidler og immaterielle eiendeler	12	346 670	475 153
Annen driftskostnad	7	14 874 276	14 921 734
Sum kostnader		133 965 113	111 451 074
Driftsresultat		15 011 977	10 239 211
Finansinntekter og finanskostnader			
Annen renteinntekt		34 178	47 831
Annen finansinntekt		70 133	14 293
Sum finansinntekter		104 311	62 124
Annen rentekostnad		17 306	5 293
Annen finanskostnad		5 000	40 921
Sum finanskostnader		22 306	46 214
Netto finans		82 004	15 910
Ordinært resultat før skattekostnad		15 093 981	10 255 121
Skattekostnad på ordinært resultat	13	3 332 725	2 262 139
Ordinært resultat etter skattekostnad		11 761 256	7 992 982
Årsresultat	9	11 761 256	7 992 982
Overføringer og disponeringer			
Konsernbidrag	9	11 700 000	7 800 000
Overføringer til/fra annen egenkapital		61 256	192 982
Sum overføringer og disponeringer	9	11 761 256	7 992 982



Balanse

Beløp i: NOK	Note	2020	2019
BALANSE - EIENDELER			
Anleggsmidler			
Immaterielle eiendeler			
Konsesjoner, patenter, lisenser, varemerker ol.	12	54 374	67 968
Sum immaterielle eiendeler		54 374	67 968
Varige driftsmidler			
Tomter, bygninger og annen fast eiendom	12	531 743	546 465
Driftsløsøre, inventar, verktøy, kontormaskiner, ol.	12	915 787	1 166 566
Sum varige driftsmidler	12	1 447 531	1 713 031
Finansielle anleggsmidler			
Investering i datterselskap	10	950 000	500 000
Lån til foretak i samme konsern	5	14 013 434	13 434
Investeringer i tilknyttet selskap	11	710 000	
Andre fordringer		161 000	161 000
Sum finansielle anleggsmidler		15 834 434	674 434
Sum anleggsmidler		17 336 339	2 455 433
Omløpsmidler			
Varer			
Varer	2, 3	10 271 000	12 565 000
Sum varer		10 271 000	12 565 000
Fordringer			
Kundefordringer	4	1 412 211	1 550 706
Andre fordringer		994 289	362 601
Sum fordringer		2 406 500	1 913 307
Bankinnskudd, kontanter og lignende			
Bankinnskudd, kontanter og lignende	3	8 924 160	14 565 450
Sum bankinnskudd, kontanter og lignende		8 924 160	14 565 450
Sum omløpsmidler		21 601 660	29 043 757



Balanse

Beløp i: NOK	Note	2020	2019
SUM EIENDELER		38 937 999	31 499 190
BALANSE - EGENKAPITAL OG GJELD			
Egenkapital			
Innskutt egenkapital			
Aksjekapital (7 000 aksjer à kr 100,00)	8, 9	700 000	700 000
Sum innskutt egenkapital		700 000	700 000
Opptjent egenkapital			
Annen egenkapital	9	8 697 403	8 636 147
Sum opptjent egenkapital		8 697 403	8 636 147
Sum egenkapital	9	9 397 403	9 336 147
Gjeld			
Langsiktig gjeld			
Utsatt skatt	13	646	12 700
Sum avsetninger for forpliktelser		646	12 700
Annen langsiktig gjeld			
Sum langsiktig gjeld		646	12 700
Kortsiktig gjeld			
Leverandørgjeld		3 079 750	3 674 354
Betalbar skatt	13	44 779	92 050
Skyldige offentlige avgifter		5 016 419	3 433 118
Kortsiktig konserngjeld	5	15 000 000	10 000 000
Annen kortsiktig gjeld		6 399 001	4 950 821
Sum kortsiktig gjeld		29 539 950	22 150 344
Sum gjeld		29 540 596	22 163 044
SUM EGENKAPITAL OG GJELD		38 937 999	31 499 190



Årsregnskap for 2020

**MIKO TRADING AS
1177 OSLO**

Innhold

Resultatregnskap

Balanse

Kontantstrømanalyse

Noter

Årsberetning

Revisors Beretning



Resultatregnskap for 2020
MIKO TRADING AS

	Note	2020	2019
Salgsinntekt	1	148 977 091	121 690 285
Sum driftsinntekter		148 977 091	121 690 285
Varekostnad		(96 290 003)	(75 019 677)
Lønnskostnad	6, 7	(22 454 164)	(21 034 510)
Avskrivning på driftsmidler og immaterielle eiendeler	12	(346 670)	(475 153)
Annen driftskostnad	7	(14 874 276)	(14 921 734)
Sum driftskostnader		(133 965 113)	(111 451 074)
Driftsresultat		15 011 977	10 239 211
Annen renteinntekt		34 178	47 831
Annen finansinntekt		70 133	14 293
Sum finansinntekter		104 311	62 124
Annen rentekostnad		(17 306)	(5 293)
Annen finanskostnad		(5 000)	(40 921)
Sum finanskostnader		(22 306)	(46 214)
Netto finans		82 004	15 910
Ordinært resultat før skattekostnad		15 093 981	10 255 121
Skattekostnad på ordinært resultat	13	(3 332 725)	(2 262 139)
Ordinært resultat		11 761 256	7 992 982
Årsresultat	9	11 761 256	7 992 982
Overføringer			
Konsernbidrag	9	11 700 000	7 800 000
Overføringer til/fra annen egenkapital		61 256	192 982
Sum	9	11 761 256	7 992 982


**Balanse pr. 31. desember 2020**
MIKO TRADING AS

	Note	2020	2019
EIENDELER			
Anleggsmidler			
Immaterielle eiendeler			
Konsesjoner, patenter, lisenser, varemerker ol.	12	54 374	67 968
Sum immaterielle eiendeler		54 374	67 968
Varige driftsmidler			
Tomter, bygninger og annen fast eiendom	12	531 743	546 465
Driftsløsøre, inventar, verktøy, kontormaskiner, ol.	12	915 787	1 166 566
Sum varige driftsmidler	12	1 447 531	1 713 031
Finansielle anleggsmidler			
Investering i datterselskap	10	950 000	500 000
Lån til foretak i samme konsern	5	14 013 434	13 434
Investeringer i tilknyttet selskap	11	710 000	0
Andre fordringer		161 000	161 000
Sum finansielle anleggsmidler		15 834 434	674 434
Sum anleggsmidler		17 336 339	2 455 433
Omløpsmidler			
Varer	2, 3	10 271 000	12 565 000
Sum varer		10 271 000	12 565 000
Fordringer			
Kundefordringer	4	1 412 211	1 550 706
Andre fordringer		994 289	362 601
Sum fordringer		2 406 500	1 913 307
Bankinnskudd, kontanter og lignende	3	8 924 160	14 565 450
Sum bankinnskudd, kontanter og lignende		8 924 160	14 565 450
Sum omløpsmidler		21 601 660	29 043 757
Sum eiendeler		38 937 999	31 499 190

**Balanse pr. 31. desember 2020**
MIKO TRADING AS

	Note	2020	2019
EGENKAPITAL OG GJELD			
Egenkapital			
Innskutt egenkapital			
Aksjekapital (7 000 aksjer à kr 100,00)	8, 9	700 000	700 000
Sum innskutt egenkapital		700 000	700 000
Opptjent egenkapital			
Annen egenkapital	9	8 697 403	8 636 147
Sum opptjent egenkapital		8 697 403	8 636 147
Sum egenkapital	9	9 397 403	9 336 147
Gjeld			
Avsetning for forpliktelser			
Utsatt skatt	13	646	12 700
Sum avsetning for forpliktelser		646	12 700
Sum langsiktig gjeld		646	12 700
Kortsiktig gjeld			
Leverandørgjeld		3 079 750	3 674 354
Betalbar skatt	13	44 779	92 050
Skyldige offentlige avgifter		5 016 419	3 433 118
Kortsiktig konserngjeld	5	15 000 000	10 000 000
Annen kortsiktig gjeld		6 399 001	4 950 821
Sum kortsiktig gjeld		29 539 950	22 150 344
Sum gjeld		29 540 596	22 163 044
Sum egenkapital og gjeld		38 937 999	31 499 190

Oslo, 23. mars 2021

 Jan-Eirik Hansen Styrets leder	 Fredrik Michelsen Styremedlem	 Tore Andre Nilsen Styremedlem
 Thomas Michelsen Styremedlem / Daglig leder	 Nicolai Michelsen Styremedlem	



Kontantstrømoppstilling MIKO TRADING AS

	Note	2020	2019
Likvider tilført/brukt på virksomheten:			
Årsresultat	9	11 761 256	7 992 982
+ Ordinære avskrivninger	12	346 670	475 153
+/- Endring i utsatt skatt	13	(12 054)	(29 912)
Tilført fra årets virksomhet		<u>12 095 872</u>	<u>8 438 223</u>
+/- Endr. i lager, debitorer og kreditorer		1 837 892	1 833 904
+/- Endr. i andre tidsavgrensingsposter		<u>904 342</u>	<u>812 283</u>
A = Netto likviditetsendr. fra virksomhet		<u>14 838 106</u>	<u>11 084 410</u>
Likvider tilført/brukt på investeringer:			
- Investeringer i varige driftsmidler		(81 169)	(72 818)
+/- Endring andre investeringer		<u>(15 146 406)</u>	<u>16 992</u>
B = Netto likviditetsendr. fra investering		<u>(15 227 576)</u>	<u>(55 826)</u>
Likvider tilført/brukt på finansiering:			
+ Opptak av ny gjeld (korts. og langs.)		6 448 181	2 455 413
+/- Konsernbidrag	9	<u>(11 700 000)</u>	<u>(7 800 000)</u>
C = Netto likviditetsendr. fra finansiering		<u>(5 251 819)</u>	<u>(5 344 587)</u>
+ Likviditetsbeholdning 1.1.	3	14 565 450	8 881 454
A+B+C Netto endr. i likvider gjennom året		<u>(5 641 290)</u>	<u>5 683 996</u>
= Likviditetsbeholdning 31.12.		<u>8 924 160</u>	<u>14 565 450</u>



Lytomt Revisjon AS

Bekkestuveien 19 a
1357 Bekkestua

Telefon: +(47) 41 17 44 50
E-mail: odd.ivar@lytomtrevisjon.no
www.lytomtrevisjon.no

Til generalforsamlingen i Miko Trading AS

UAVHENGIG REVISORS BERETNING

Uttalelse om revisjonen av årsregnskapet

Konklusjon

Vi har revidert Miko Trading AS' årsregnskap som viser et overskudd på kr 11 761 256. Årsregnskapet består av balanse per 31. desember 2020, resultatregnskap og kontantstrømoppstilling for regnskapsåret avsluttet per denne datoen og noter til årsregnskapet, herunder et sammendrag av viktige regnskapsprinsipper.

Etter vår mening er det medfølgende årsregnskapet avgitt i samsvar med lov og forskrifter og gir et rettvise bilde av selskapets finansielle stilling per 31. desember 2020, og av dets resultater og kontantstrømmer for regnskapsåret avsluttet per denne datoen i samsvar med regnskapslovens regler og god regnskapsskikk i Norge.

Grunnlaget for konklusjonen

Vi har gjennomført revisjonen i samsvar med lov, forskrift og god revisjonsskikk i Norge, herunder de internasjonale revisjonsstandardene «international Standards on Auditing» (ISA-ene). Våre oppgaver og plikter i henhold til disse standardene er beskrevet i *Revisors oppgaver og plikter ved revisjon av årsregnskapet*. Vi er uavhengige av selskapet slik det kreves i lov og forskrift, og har oppfylt våre øvrige etiske plikter i samsvar med disse kravene. Etter vår oppfatning er innhentet revisjonsbevis tilstrekkelig og hensiktsmessig som grunnlag for vår konklusjon.

Øvrig informasjon

Ledelsen er ansvarlig for øvrig informasjon. Øvrig informasjon består av informasjon i årsberetningen, men inkluderer ikke årsregnskapet og revisjonsberetningen.

Vår uttalelse om revisjonen av årsregnskapet dekker ikke øvrig informasjon, og vi attesterer ikke den øvrige informasjonen.

I forbindelse med revisjonen av årsregnskapet er det vår oppgave å lese øvrig informasjon med det formål å vurdere hvorvidt det foreligger vesentlig inkonsistens mellom øvrig informasjon og årsregnskapet, kunnskap vi har opparbeidet oss under revisjonen, eller hvorvidt den tilsynelatende inneholder vesentlig feilinformasjon. Dersom vi har konkludert med at den øvrige informasjon inneholder vesentlig feilinformasjon er vi pålagt å rapportere det. Vi har ingenting å rapportere i så henseende.

Styret og ledelsens ansvar for årsregnskapet

Styret og daglig leder er ansvarlig for å utarbeide årsregnskapet i samsvar med lov og forskrifter, herunder for at det gir et rettvise bilde i samsvar med regnskapslovens regler og god regnskapsskikk i Norge. Styret og daglig leder er også ansvarlig for slik intern kontroll som den finner nødvendig for å kunne utarbeide et årsregnskap som ikke inneholder vesentlig feilinformasjon, verken som følge av misligheter eller utilsiktede feil.

Organisasjonsnummer: 991 404 066 MVA
Medlem av Den norske Revisorforening



Lytomt Revisjon AS

Ved utarbeidelse av årsregnskapet må styret og daglig leder ta standpunkt til selskapets evne til fortsatt drift og på tilbørlig måte opplyse om forhold av betydning for fortsatt drift. Forutsetningen om fortsatt drift skal legges til grunn for årsregnskapet så lenge det ikke er sannsynlig at virksomheten vil bli avviklet.

Revisors oppgaver og plikter ved revisjon av årsregnskapet

Vårt mål er å oppnå betryggende sikkerhet for at årsregnskapet som helhet ikke inneholder vesentlig feilinformasjon, verken som følge av misligheter eller utilsiktede feil, og å avgi en revisjonsberetning som inneholder vår konklusjon. Betryggende sikkerhet er en høy grad av sikkerhet, men ingen garanti for at en revisjon utført i samsvar med lov, forskrift og god revisjonsskikk i Norge, herunder ISA-ene, alltid vil avdekke vesentlig feilinformasjon som eksisterer. Feilinformasjon kan oppstå som følge av misligheter eller utilsiktede feil. Feilinformasjon blir vurdert som vesentlig dersom den enkeltvis eller samlet med rimelighet kan forventes å påvirke økonomiske beslutninger som brukerne foretar basert på årsregnskapet.

For videre beskrivelse av revisors oppgaver og plikter vises det til

<https://revisorforeningen.no/revisjonsberetninger>.

Uttalelse om øvrige lovmessige krav

Konklusjon om årsberetningen

Basert på vår revisjon av årsregnskapet som beskrevet ovenfor, mener vi at opplysningene i årsberetningen om årsregnskapet, forutsetningen om fortsatt drift og forslaget til anvendelse av overskuddet er konsistente med årsregnskapet og er i samsvar med lov og forskrifter.

Konklusjon om registrering og dokumentasjon

Basert på vår revisjon av årsregnskapet som beskrevet ovenfor, og kontrollhandlinger vi har funnet nødvendig i henhold til internasjonal standard for attestasjonsoppdrag (ISAE) 3000 "Attestasjonsoppdrag som ikke er revisjon eller forenklet revisorkontroll av historisk finansiell informasjon", mener vi at ledelsen har oppfylt sin plikt til å sørge for ordentlig og oversiktlig registrering og dokumentasjon av selskapets regnskapsopplysninger i samsvar med lov og god bokføringsskikk i Norge.

Bekkestua, 23. mars 2021

Lytomt Revisjon AS

Odd Ivar Lytomt

Statsautorisert revisor

(2)



MIKO TRADING AS STYRETS ÅRSBERETNING 2020

Miko Trading er et selskap med hovedkontor i Oslo. Miko Trading gjenvinner skadete varepartier, kjøper overproduerte varer samt feilproduerte varer. Varene omsettes gjennom vår butikk «Havaristen» i Ytre Enebakk samt nettbutikken havaristen.no

Virksomheten startet i 1972. Selskapet har opparbeidet en stor kontaktflate og et tillitsforhold til renommerte forsikringselskap i hele Europa. En tilsvarende kontaktflate og tillitsforhold er opparbeidet til spesialvirksomheter som bearbeider alle slags skadete varer. Eksempler på skadete varepartier er muggen kaffe, nøtter med mark, rustet stål, vannskadet kunstgjødsel, forurenset krydder etc.

Virksomhetens forretningside og strategi er å være ledende innen kjøp, salg og bearbeiding av skadete varer, overskuddsproduksjon, feilproduksjon og utgåtte varer. Bærekraft og sirkulær økonomi er blitt dagligdagse uttrykk og virksomheten har i 2020 jobbet aktivt med å markedsføre at vårt mål til et bærekraftig samfunn er å redde og forlenge levetiden til skadete og ukurante varer.

Selskapet har hatt en omsetningsøkning på 22% fra 2019 til 2020. Resultatgraden i 2020 er på 10,1%. Selskapet har en egenkapitalandel på 24%. Likviditeten er god. Utviklingen i omsetning, resultatgrad og egenkapitalandel er noe over forventet.

Styret har forventninger om videre vekst. Resultatgraden forventes å ligge på samme nivå som forrige år, eventuelt en liten nedgang. Styret mener det ikke vil være behov for lånefinansiering eller annen tilførsel av kapital.

Styret mener at årsregnskapet gir et rettviseende bilde av selskapets eiendeler og gjeld, finansielle stilling og resultat.

Økende konkurranse fra nye aktører vil ha innflytelse på forventet vekst, men oppfattes ikke som en trussel for opparbeidete markedsandeler.

Forskning og utvikling er integrert i den daglige drift og kommer derfor ikke særskilt til uttrykk i regnskapet. Det gir imidlertid utslag i form av forbedrede rutiner og verktøy for vurdering og håndtering av skadet gods.

Årsregnskapet for 2020 er satt opp under forutsetning av fortsatt drift. Det bekreftes herved at forutsetningen for fortsatt drift er til stede.

Sykefraværet i selskapet var på totalt 1195 dager i 2020, noe som utgjorde 14% av total arbeidstid. Korttidsfraværet utgjorde 4%. Noe av sykefraværet kan relateres til tiltak i forbindelse med korona, men styret anser dette som for høyt og vil fortsette arbeidet med å redusere antall sykedager.

Det har ikke forekommet eller blitt rapportert alvorlige arbeidsuhell eller ulykker i løpet av året, som har resultert i store materielle skader eller personskader.

Arbeidsmiljøet betraktes som godt, og det iverksettes løpende tiltak for forbedringer.

Selskapet har pr utgangen av året 52 ansatte, av disse er 26 kvinner (50%). Kvinneandelen i administrative stillinger utgjør 50%, mens andelen av kvinner i lederstillinger utgjør 0%.

Gjennomsnittslønn for kvinner og menn i heltidsstillinger utgjorde henholdsvis kr 528.000 og kr 602.000. Selskapet har totalt 22 ansatte i deltidsstillinger, av disse er 11 kvinner. Selskapet har som policy at arbeid av lik verdi skal gi lik lønn.

Selskapet arbeider aktivt, målrettet og planmessig for likestilling innenfor virksomheten. Ved rekruttering, prioriteres personlige kvalifikasjoner fremfor kjønn. Det underrepresenterte kjønn vil i større grad bli oppfordret til å søke. På denne måten vil selskapet forsøke å øke kvinneandelen i lederstillingene.



Bedriften arbeider for å fremme likestilling, sikre like muligheter og rettigheter og hindre diskriminering på grunn av etnisitet, nasjonal opprinnelse, avstamning, hudfarge, språk, religion og livssyn.

Bedriften forurenses ikke det ytre miljø.






Etter styrets oppfatning gir fremlagt resultatregnskap og balanse med noter uttrykk for virksomhetens resultat for 2020 og økonomiske stilling ved årsskiftet.

Det er ikke inntrådt forhold etter regnskapsårets slutt som er av betydning for bedømmelsen av regnskapet.

Virksomheten har for 2020 hatt et overskudd på kr. 11.761.256, som foreslåes anvendt ved:

Konsernbidrag	kr 11.700.000
Overført annen egenkapital	kr 61.256
Sum disponert	kr 11.761.256

Oslo, 23. mars 2021

 Jan-Eirik Hansen Styreleder	 Fredrik Michelsen Styremedlem	 Thomas Michelsen Styremedlem & Daglig leder
 Nicolai Michelsen Styremedlem	 Tore A. Nilsen Styremedlem	

VI KJØPER OG GJENVINNER SKADETE VAREPARTIER, OVERSKUDDSVARER, FEILPRODUKSETE VARER SAMT UTGÅTTE VARER



Note 1 Regnskapsprinsipper

Note 1 Regnskapsprinsipper

Årsregnskapet er satt opp i samsvar med regnskapsloven og god regnskapsskikk.

1-1 Driftsinntekter

Inntektsføring ved salg av varer skjer på leveringstidspunktet. Tjenester inntektsføres etter hvert som de leveres.

1-2 Skatt

Skattekostnaden i resultatregnskapet omfatter både periodens betalbare skatt og endring i utsatt skatt. Utsatt skatt er beregnet med 22 % på grunnlag av de midlertidige forskjeller som eksisterer mellom regnskapsmessige og skattemessige verdier, samt ligningsmessig underskudd til fremføring ved utgangen av regnskapsåret. Skatteøkende og skattereduserende midlertidige forskjeller som reverseres eller kan reversere i samme periode er utlignet og nettoført.

1-3 Klassifisering og vurdering av balanseposter

Anleggsmidler omfatter eiendeler bestemt til varig eie og bruk. Anleggsmidler er vurdert til anskaffelseskost. Varige driftsmidler balanseføres og avskrives over driftsmidlets økonomiske levetid. Varige driftsmidler nedskrives til gjenvinnbart beløp ved verdifall som forventes ikke å være forbigående. Gjenvinnbart beløp er det høyeste av netto salgsverdi og verdi i bruk. Verdi i bruk er nåverdi av fremtidige kontantstrømmer knyttet til eiendelen. Nedskrivningen reverseres når grunnlaget for nedskrivningen ikke lenger er til stede.

Omløpsmidler og kortsiktig gjeld omfatter normalt poster som forfaller til betaling innen ett år etter balansedagen, samt poster som knytter seg til varekretsløpet. Omløpsmidler vurderes til laveste verdi av anskaffelseskost og antatt virkelig verdi.

1-4 Fordringer

Kundefordringer og andre fordringer oppføres til pålydende etter fradrag for avsetning til forventet tap. Avsetning til tap gjøres på grunnlag av en individuell vurdering av de enkelte fordringene.

1-5 Varer

Varer er vurdert til det laveste av anskaffelseskost og netto salgsverdi.

1-6 Datterselskaper

Datterselskaper vurderes etter kostmetoden. Konsernbidrag til datterselskap, med fradrag for skatt, føres som økt kostpris for aksjene. Utbytte eller konsernbidrag fra datterselskap inntektsføres samme år som det avsettes i datterselskapet.

1-7 Kontantstrømoppstilling

Kontantstrømoppstilling utarbeides etter den indirekte metoden. Kontanter og kontantekvivalenter omfatter kontanter, bankinnskudd og andre kortsiktige, likvide plasseringer som umiddelbart og med uvesentlig kursrisiko kan konverteres til kjente kontantbeløp og med forfallsdato kortere enn tre måneder fra anskaffelsesdato.



Note 2 Varelager

	2020	2019
Beholdning innkjøpte varer for videresalg	10 271 000	12 565 000
Ukurans	-	-
Sum varelager per 31.12.	10 271 000	12 565 000

Note 3 Kontanter, bankinnskudd, pantsettelse og garantier

Kontanter og Bankinnskudd	2020	2019
Kontanter og bankinnskudd, ikke bundne midler	7 784 301	13 666 477
Bundne midler	1 139 859	898 973
Sum bankinnskudd 31.12.	8 924 160	14 565 450

Bevilgede trekkrettigheter	2020	2019
Benyttet trekkrettighet kassekreditt 31.12.	-	-
Ubenyttet trekkrettighet kassekreditt 31.12.	2 000 000	2 000 000
Sum trekkrettighet kassekreditt 31.12.	2 000 000	2 000 000

Balanseført verdi av pantsatte eiendeler	2020	2019
Varelager (note 2)	10 271 000	12 565 000
Sum	10 271 000	12 565 000

	2020	2019
Selvskyldnerkausjon (garanti) gitt til Miko AS	20 300 000	4 300 000
Selvskyldnerkausjon (garanti) gitt fra Miko AS	1 000 000	1 000 000

Note 4 Kundefordringer

	2020	2019
Utestående kundefordringer 31.12	1 412 211	1 550 706
Tapsavsetning kundefordringer	-	-
Sum kundefordringer 31.12.	1 412 211	1 550 706

Konstaterte tap på kundefordringer - -

Note 5 Mellomværende med selskap i samme konsern m.v.:

	Fordringer	
	2020	2019
Kortsiktig fordring Miko AS	14 013 434	13 434
Fordringer på foretak i samme konsern	14 013 434	13 434

	Gjeld	
	2020	2019
Avgitt konsernbidrag Miko AS	15 000 000	10 000 000
Gjeld til foretak i samme konsern	15 000 000	10 000 000



Note 6 Lønnskostnader

Lønnskostnader	2020	2019
Lønn	18 937 545	17 442 754
Arbeidsgiveravgift	2 682 206	2 570 196
Pensjonskostnader	595 588	620 262
Andre lønnsrelaterte ytelser	238 825	401 298
Sum	22 454 164	21 034 510

Selskapet har i 2020 sysselsatt 26 årsverk.

Selskapet er pliktig til å ha tjenstepensjonsordning etter lov om obligatorisk tjenstepensjon. Selskapets pensjonsordninger tilfredstiller kravene i denne loven.

Selskapets pensjonsordning omfatter alle fast ansatte. Ordningene gir rett til definerte fremtidige ytelser. Disse er i hovedsak avhengig av antall opptjeningsår og lønnsnivå. Forpliktelsen er dekket gjennom forsikringsselskap. De aktuariemessige forutsetningene er basert på vanlige benyttede forutsetninger innen forsikring når det gjelder demografiske faktorer.

Note 7 Ytelser/godtgjørelser til daglig leder, styret og revisor

Ytelser til ledende personer

	Daglig leder
Lønn	2 703 578
Pensjonskostnader	54 072
Annen godtgjørelse	34 023
Sum	2 791 673

Daglig leder og styret

Det er ikke utbetalt lønn eller annen godtgjørelse til styret. Det er ikke gitt lån eller sikkerhetsstillelse til daglig leder, styrets leder eller andre nærstående parter i 2020. Selskapet har ingen avtalefestet forpliktelse overfor daglig leder ved fratredelse eller styret ved opphør av styreverv.

Godtgjørelse til revisor (Ekskl merverdiavgift)	2020	2019
Godtgjørelse for lovpålagt revisjon	63 140	59 625
Godtgjørelse for årsregnskap og noter	21 320	20 670
Godtgjørelse for attestasjonstjenester	1 640	-
Godtgjørelse for andre tjenester utenfor revisjon	7 620	1 200
Godtgjørelse for skatterådgivning	5 740	5 565
Sum godtgjørelse til revisor	99 460	87 060

Note 8 Antall aksjer, aksjeeiere m.v

Aksjekapital	Antall	Pålydende	Balanseført
Ordinære aksjer	7 000	100	700 000

Alle aksjene gir samme rettigheter i selskapet.

Aksjonærer	Aksjer	Eierandel
Miko AS	7 000	100,0 %
Totalt antall aksjer	7 000	100,0 %

Morselskap Miko AS har hovedkontor i Oslo. Det utarbeides konsernregnskap for konsernet.



Note 9 Egenkapital

	Aksje- kapital	Annen EK	Sum
Egenkapital 01.01.	700 000	8 636 147	9 336 147
Årets resultat	-	11 761 256	11 761 256
Konsernbidrag	-	-11 700 000	-11 700 000
Egenkapital 31.12	700 000	8 697 403	9 397 403

Note 10 Datterselskaper

Datterselskap	Eierandel	Stemme andel	Antall aksjer	Kostpris	Balanseført verdi	Konsern- bidrag
Havaristen AS	100 %	100 %	100	500 000	500 000	-
Svago AS	90 %	90 %	450 000	450 000	450 000	-
Totalt				950 000	950 000	-

Investeringer i datterselskaper er bokført etter kostmetoden.

Opplysninger om organisasjonsnummer og forretningskontor:

	Org.nr.	Forretnings kontor	Egenkapital 31.12.2020	Årsresultat 2020
Havaristen AS	940 108 454	Oslo	2 324 820	13 745
Svago AS	924 924 853	Oslo	699 656	199 656

Note 11 Tilknyttet selskap

Tilknyttet selskap	Eierandel	Stemme andel	Antall aksjer	Kostpris	Balanseført verdi	Utbytte
Spotmarked AS	33 %	33 %	2 000	710 000	710 000	-
Totalt				710 000	710 000	-

Investeringer i datterselskaper er bokført etter kostmetoden.

Opplysninger om organisasjonsnummer og forretningskontor:

	Org.nr.	Forretnings kontor	Egenkapital 31.12.2020	Årsresultat 2020
Spotmarked AS	925 040 479	Oslo	1 787 218	-342 782



Note 12 Varige driftsmidler

	Nettbutikk	Bygg og anlegg	Maskiner og inventar	Biler	Sum
Anskaffelseskost 01.01.	158 438	655 586	3 885 592	182 820	4 882 436
Tilgang	-	-	67 576	-	67 576
Avgang	-	-	-	-	-
Anskaffelseskost 31.12.	158 438	655 586	3 953 168	182 820	4 950 012
Akkumulerte avskrivninger 31.12.	-104 064	-123 843	-3 112 264	-107 937	-3 448 108
Balanseført verdi pr. 31.12.	54 374	531 743	840 904	74 883	1 501 904
Årets avskrivninger	13 594	14 722	299 633	18 721	346 670
Avskrivningsperiode	20 %	4 - 10 %	20 %	20 %	

Driftsmidler avskrives med en årlig prosentsats etter saldometoden basert på estimert levetid.

Note 13 Skatt

Årets skattekostnad fordeler seg på:	2020	2019	
Betalbar skatt	44 779	92 050	
Endring i utsatt skatt i balansen	-12 054	-29 911	
Skatt på konsernbidrag	3 300 000	2 200 000	
Sum skattekostnad	3 332 725	2 262 139	
Beregning av årets skattegrunnlag:	2020	2019	
Resultat før skattekostnad	15 093 981	10 255 121	
Permanente forskjeller	54 771	27 323	
Endring i midlertidige forskjeller	54 788	135 965	
Årets skattegrunnlag	15 203 540	10 418 409	
Betalbar skatt(+)/ Skatt til gode (-)	3 344 779	2 292 050	
Skatt på konsernbidrag	-3 300 000	-2 200 000	
Betalbar skatt(+)/ Skatt til gode (-) i balansen	44 779	92 050	
Beregning av utsatt skatt:	2020	2019	Endring
Anleggsmidler	2 937	57 725	54 788
Omløpsmidler	-	-	-
Midlertidige forskjeller	2 937	57 725	54 788
Skattemessig underskudd	-	-	-
Sum grunnlag for utsatt skattefordel	2 937	57 725	54 788
Utsatt skatt (+) / Utsatt skattefordel (-)	646	12 700	12 053
Beregning av skattekostnad:	2020	2019	
Skatt av resultat før skatt (22 %)	3 320 676	2 256 127	
Permanente forskjeller (22 %)	12 050	6 011	
Beregnet skattekostnad	3 332 725	2 262 139	
Effektiv skattesats	22,1 %	22,1 %	