



ÅRSREGNSKAPET FOR REGNSKAPSÅRET 2022 - GENERELL INFORMASJON

Enheten

Organisasjonsnummer: 911 705 389
Organisasjonsform: Aksjeselskap
Foretaksnavn: TOM WOOD AS
Forretningsadresse: Sofienberggata 19
0558 OSLO

Regnskapsår

Årsregnskapets periode: 01.01.2022 - 31.12.2022

Konsern

Morselskap i konsern: Nei

Regnskapsregler

Regler for små foretak benyttet: Nei
Benyttet ved utarbeidelsen av årsregnskapet til selskapet: Regnskapslovens alminnelige regler

Årsregnskapet fastsatt av kompetent organ

Bekreftet av representant for selskapet: Re Revisjon AS
Dato for fastsettelse av årsregnskapet: 14.04.2023

Grunnlag for avgivelse

År 2022: Årsregnskapet er elektronisk innlevert
År 2021: Tall er hentet fra elektronisk innlevert årsregnskap fra 2022

Det er ikke krav til at årsregnskapet m.v. som sendes til Regnskapsregisteret er undertegnet. Kontrollen på at dette er utført ligger hos revisor/enhetens øverste organ. Sikkerheten ivaretas ved at innsender har rolle/rettighet for innsending av årsregnskapet via Altinn, og ved at det bekreftes at årsregnskapet er fastsatt av kompetent organ.

Brønnøysundregistrene, 08.06.2024



Resultatregnskap

Beløp i: NOK	Note	2022	2021
RESULTATREGNSKAP			
Inntekter			
Salgsinntekt	1	135 851 881	111 180 538
Annen driftsinntekt		9 600	
Sum inntekter		135 861 481	111 180 538
Kostnader			
Varekostnad	2	37 900 921	36 928 033
Lønnskostnad	3	24 252 003	21 488 125
Avskrivning av driftsmidler og immaterielle eiendeler	4	1 325 630	901 981
Nedskrivning av varige driftsmidler og immaterielle eiendeler	4		167 774
Annen driftskostnad	3	31 829 430	24 343 266
Sum kostnader		95 307 983	83 829 180
Driftsresultat		40 553 498	27 351 358
Finansinntekter og finanskostnader			
Annen renteinntekt		287 167	10 852
Annen finansinntekt	5	5 370 744	2 046 907
Sum finansinntekter		5 657 911	2 057 759
Annen rentekostnad		41 874	18 228
Annen finanskostnad	5	3 373 915	2 147 817
Sum finanskostnader		3 415 789	2 166 045
Netto finans		2 242 122	-108 287
Ordinært resultat før skattekostnad		42 795 619	27 243 071
Skattekostnad på resultat	6	9 432 742	6 006 666
Ordinært resultat etter skattekostnad		33 362 877	21 236 405
Årsresultat		33 362 877	21 236 405
Årsresultat etter minoritetsinteresser		33 362 877	21 236 405
Totalresultat		33 362 877	21 236 405



Resultatregnskap

Beløp i: NOK	Note	2022	2021
Overføringer og disponeringer			
Avsatt til fond for vurderingsforskjeller	7		
Overført fra fond for vurderingsforskjeller	7		
Ordinært utbytte	7, 7, 7		20 000 000
Konsernbidrag	7		
Avgitt konsernbidrag	7		
Udekket tap	7, 7		
Avsatt til annen egenkapital	7	33 362 877	1 236 405
Overført fra annen egenkapital	7		
Sum overføringer og disponeringer		33 362 877	21 236 405



Balanse

Beløp i: NOK	Note	2022	2021
BALANSE - EIENDELER			
Anleggsmidler			
Immaterielle eiendeler			
Utsatt skattefordel	6		
Varige driftsmidler			
Driftsløsøre, inventar o.a. utstyr	4, 8	5 264 581	4 202 567
Sum varige driftsmidler		5 264 581	4 202 567
Finansielle anleggsmidler			
Andre langsiktige fordringer	9	487 761	166 415
Sum finansielle anleggsmidler		487 761	166 415
Sum anleggsmidler		5 752 343	4 368 981
Omløpsmidler			
Varer			
Sum varer	2, 8	9 686 295	8 902 454
Fordringer			
Kundefordringer	8, 10	6 116 100	3 017 439
Andre kortsiktige fordringer	9	2 120 271	4 219 015
Konsernfordringer	11	65 490	45 803
Sum fordringer		8 301 862	7 282 257
Bankinnskudd, kontanter og lignende			
Bankinnskudd, kontanter o.l.	12	64 685 195	27 035 044
Sum bankinnskudd, kontanter og lignende		64 685 195	27 035 044
Sum omløpsmidler		82 673 351	43 219 755
SUM EIENDELER		88 425 694	47 588 736

BALANSE - EGENKAPITAL OG GJELD



Balanse

Beløp i: NOK	Note	2022	2021
Egenkapital			
Innskutt egenkapital			
Aksjekapital	7, 13	30 000	30 000
Beholdning av egne aksjer	7, 13		
Overkurs	7	334	334
Sum innskutt egenkapital		30 334	30 334
Opptjent egenkapital			
Annen egenkapital	7	66 326 976	32 964 099
Udisponert resultat	7		
Udekket tap	7		
Sum opptjent egenkapital		66 326 976	32 964 099
Sum egenkapital		66 357 310	32 994 433
Gjeld			
Langsiktig gjeld			
Utsatt skatt	6	36 542	37 302
Sum avsetninger for forpliktelser		36 542	37 302
Annen langsiktig gjeld			
Gjeld til kredittinstitusjoner	9		
Langsiktig konserngjeld	9		
Sum langsiktig gjeld		36 542	37 302
Kortsiktig gjeld			
Leverandørgjeld		4 910 863	3 434 375
Betalbar skatt	6	9 433 500	5 886 993
Skyldig offentlige avgifter	12	2 622 547	2 620 845
Utbytte	7		
Kortsiktig konserngjeld	11		
Annen kortsiktig gjeld	11	5 064 933	2 614 788
Sum kortsiktig gjeld		22 031 842	14 557 001
Sum gjeld		22 068 384	14 594 303
SUM EGENKAPITAL OG GJELD		88 425 694	47 588 736



Brønnøysundregistrene

ÅRSREGNSKAP FOR REGNSKAPSÅRET 2022 - GENERELL INFORMASJON

Journalnummer: 2023 554226

Enheten

Organisasjonsnummer: 911 705 389
Organisasjonsform: Aksjeselskap
Foretaksnavn: TOM WOOD AS
Forretningsadresse: Sofienberggata 19
0558 OSLO

Regnskapsår

Årsregnskapets periode: 01.01.2022 - 31.12.2022

Konsern

Morselskap i konsern: Nei

Regnskapsregler

Regler for små foretak benyttet: Nei
Benyttet ved utarbeidelsen av
årsregnskapet til selskapet: Regnskapslovens alminnelige regler

Årsregnskapet fastsatt av kompetent organ

Bekreftet av representant for selskapet: Re Revisjon AS
Dato for fastsettelse av årsregnskapet: 14.04.2023

Grunnlag for avgivelse

År 2022: Årsregnskap er elektronisk innlevert.
År 2021: Tall er hentet fra elektronisk innlevert årsregnskap fra 2022.

Det er ikke krav til at årsregnskapet m.v. som sendes til Regnskapsregisteret er undertegnet. Kontrollen på at dette er utført ligger hos revisor/enhetens øverste organ. Sikkerheten ivaretas ved at innsender har rolle/rettighet for innsending av årsregnskapet via Altinn, og ved at det bekreftes at årsregnskapet er fastsatt av kompetent organ.

Brønnøysundregistrene, 06.07.2023



Organisasjonsnr: 911 705 389
TOM WOOD AS

RESULTATREGNSKAP

Beløp i: NOK	Note	2022	2021
RESULTATREGNSKAP			
Inntekter			
Salgsinntekt	1	135 851 881	111 180 538
Annen driftsinntekt		9 600	
Sum inntekter		135 861 481	111 180 538
Kostnader			
Varekostnad	2	37 900 921	36 928 033
Lønnskostnad	3	24 252 003	21 488 125
Avskrivning av driftsmidler og immaterielle eiendeler	4	1 325 630	901 981
Nedskrivning av varige driftsmidler og immaterielle eiendeler	4		167 774
Annen driftskostnad	3	31 829 430	24 343 266
Sum kostnader		95 307 983	83 829 180
Driftsresultat		40 553 498	27 351 358
Finansinntekter og finanskostnader			
Annen renteinntekt		287 167	10 852
Annen finansinntekt	5	5 370 744	2 046 907
Sum finansinntekter		5 657 911	2 057 759
Annen rentekostnad		41 874	18 228
Annen finanskostnad	5	3 373 915	2 147 817
Sum finanskostnader		3 415 789	2 166 045
Netto finans		2 242 122	-108 287
Ordinært resultat før skattekostnad		42 795 619	27 243 071
Skattekostnad på resultat	6	9 432 742	6 006 666
Ordinært resultat etter skattekostnad		33 362 877	21 236 405
Årsresultat		33 362 877	21 236 405
Årsresultat etter minoritetsinteresser		33 362 877	21 236 405
Totalresultat		33 362 877	21 236 405
Overføringer og disponeringer			
Avsatt til fond for vurderingsforskjeller	7		



Overført fra fond for vurderingsforskjeller	7		
Ordinært utbytte	7, 7, 7		20 000 000
Konsernbidrag	7		
Avgitt konsernbidrag	7		
Udekket tap	7, 7		
Avsatt til annen egenkapital	7	33 362 877	1 236 405
Overført fra annen egenkapital	7		
Sum overføringer og disponeringer		33 362 877	21 236 405



Organisasjonsnr: 911 705 389
TOM WOOD AS

BALANSE

Beløp i: NOK **Note** **2022** **2021**

BALANSE - EIENDELER

Anleggsmidler

Immaterielle eiendeler

Utsatt skattefordel 6

Varige driftsmidler

Driftsløsøre, inventar o.

a. utstyr 4, 8

5 264 581

4 202 567

Sum varige driftsmidler

5 264 581

4 202 567

Finansielle anleggsmidler

Andre langsiktige

fordringer 9

487 761

166 415

Sum finansielle

anleggsmidler

487 761

166 415

Sum anleggsmidler

5 752 343

4 368 981

Omløpsmidler

Varer

Sum varer 2, 8

9 686 295

8 902 454

Fordringer

Kundefordringer 8, 10

6 116 100

3 017 439

Andre kortsiktige

fordringer 9

2 120 271

4 219 015

Konsernfordringer

11

65 490

45 803

Sum fordringer

8 301 862

7 282 257

Bankinnskudd, kontanter og lignende

Bankinnskudd, kontanter o.

l. 12

64 685 195

27 035 044

Sum bankinnskudd,

kontanter og lignende

64 685 195

27 035 044

Sum omløpsmidler

82 673 351

43 219 755

SUM EIENDELER

88 425 694

47 588 736

BALANSE - EGENKAPITAL OG GJELD

Egenkapital

Innskutt egenkapital

Aksjekapital 7, 13

30 000

30 000

Beholdning av egne aksjer 7, 13

7

334

334

Overkurs



Sum innskutt egenkapital		30 334	30 334
Opptjent egenkapital			
Annen egenkapital	7	66 326 976	32 964 099
Udisponert resultat	7		
Udekket tap	7		
Sum opptjent egenkapital		66 326 976	32 964 099
Sum egenkapital		66 357 310	32 994 433
Gjeld			
Langsiktig gjeld			
Utsatt skatt	6	36 542	37 302
Sum avsetninger for forpliktelser		36 542	37 302
Annen langsiktig gjeld			
Gjeld til kredittinstitusjoner	9		
Langsiktig konserngjeld	9		
Sum langsiktig gjeld		36 542	37 302
Kortsiktig gjeld			
Leverandørgjeld		4 910 863	3 434 375
Betalbar skatt	6	9 433 500	5 886 993
Skyldig offentlige avgifter	12	2 622 547	2 620 845
Utbytte	7		
Kortsiktig konserngjeld	11		
Annen kortsiktig gjeld	11	5 064 933	2 614 788
Sum kortsiktig gjeld		22 031 842	14 557 001
Sum gjeld		22 068 384	14 594 303
SUM EGENKAPITAL OG GJELD		88 425 694	47 588 736



Organisasjonsnr: 911 705 389
TOM WOOD AS

NOTEOPPLYSNINGER - SELSKAP - alle poster oppgitt i hele tall

Note

Antall årsverk i regnskapsåret
33.00

Sum Beløp

Balanseført verdi 31.12. Varige driftsmidler Immaterielle eiend.

Konsernregnskap

Morselskapet sitt navn

Forretningskontor for morselskapet

Begrunnelse for at datterselskap er utelatt fra konsolideringen

Samlet beløp - tilknyttet selskap Årets Fjorårets

Samlet beløp - foretak i samme konsern Årets Fjorårets

Samlet beløp - foretak i samme konsern Årets Fjorårets

Samlet beløp - felles kontrollert virksomhet Årets Fjorårets

Pantstillelse Beløp

Beholdning av egne aksjer Antall Pålydende Andel av aksjek.



Årsregnskap 2022 Tom Wood AS

Årsberetning
Resultatregnskap
Balanse
Kontantstrømoppstilling
Noter til regnskapet
Revisjonsberetning

Org.nr.: 911 705 389



TOMWOOD

Årsberetning 2022

Virksomhetens art

Tom Wood er en norsk smykkemerke etablert i 2013 av gründer og Chief Creative Director, Mona Jensen. Selskapet har sitt hovedkontor i Oslo, Norge og besto av 36 ansatte i 2022. Selskapets produkter selges både i egen butikk, nettbutikk, og over 300 av de mest anerkjente mote- og konsept-butikkene verden rundt, slik som Selfridges og Dover Street Market i London, Isetan i Japan, Kith New York, samt Space Mue i Sør Korea.

Redegjørelse for årsregnskapet 2022

Selskapets omsetning i 2022 ble NOK 135,9m og økte med NOK 24,7m sammenlignet med i fjor. Årsresultatet før skatt ble NOK 42,8m, bedring på NOK 15,6m (57%) sammenlignet med fjoråret. Økning i salg samt effektivisering av driften har gjort 2022 til et økonomisk tilfredsstillende år.

Samlet kontantstrøm fra driften var på NOK 37,7m, mens driftsresultatet utgjorde NOK 40,6m. Differansen skyldes tilganger og ordinære avskrivninger. De samlede investeringene i konsernet i 2022 var NOK 2,39m som har hovedsakelig gått til utvikling av ny IT-plattform.

Selskapets likviditetsbeholdning var NOK 64,7m per 31.12.2022 og evne til egenfinansiering av videre drift og investeringer er god.

Kortsiktige gjeld utgjorde pr. 31.12.2022 100% av samlet gjeld i selskapet, uendret fra året før.

Totalkapitalen var ved utgangen av året NOK 88,4m, sammenlignet med NOK 47,6m året før. Egenkapitalandelen pr. 31.12.2022 var 75%, en økning på 5,7% fra 2021.

Fremtidsutsikter

Selskapet kommer til å feire Tom Woods 10-års jubileum i 2023. Denne milepælen markerer selskapets evne til å utvikle seg over tid og tilby sine kunder og konsumenter smykker og livsstilsprodukter. Selskapet satser med videre skalering og ytterligere vekst. Styret behandlet og godkjente selskapets tre-års vekstplan i desember 2022.

Fortsatt drift

I samsvar med regnskapsloven § 3-3a bekreftes det at forutsetningene om fortsatt drift er tilstede. Styret har tro på at selskapet har gode forutsetninger for realisering av vekstplanen i de kommende årene. Selskapet er i en sunn økonomisk og finansiell stilling.



TOMWOOD

Årsberetning 2022

Disponering av årsresultat

Styret foreslår følgende disponering av årsresultatet i Tom Wood AS:

Årsresultat	33 362 877
Utbytte	0
Overføres til Egenkapital	33 362 877
Opptjent Egenkapital per 31.12.22	66 326 976

Forslaget er begrunnet i eiernes ønske om å styrke kapitalstrukturen i selskapet.

Forsknings- og Utviklingsaktiviteter

Selskapet har ikke forsknings- og utviklingsaktiviteter.

Ytre miljø

Samfunnsansvar og bærekraft ("ESG") er en del av Tom Woods kjerneverdier og selskapet er i kontinuerlig arbeid for å redusere utslipp fra egen drift og samarbeider med våre leverandører på å finne løsninger for å redusere deres karbonfotavtrykk.

Selskapet kommer til å publisere sin bærekraftsrapport for kalenderår 2022 samt redegjørelsen for åpenhetsloven på vår nettside (www.tomwoodproject.com) innen andre kvartal 2023.

Arbeidsmiljø, HMS, Likestilling, og Diskriminering

Selskapet hadde 36 ansatte ved årets slutt, av disse var 19 (53%) menn og 17 (47%) kvinner. Ledelsen besto av 5 menn (42%) og 7 kvinner (58%). Styret består av 3 menn.

Selskapet jobber kontinuerlig for å opprettholde samt skape mer likestilling og hindre diskriminering på arbeidsplassen. Arbeidet sikres via gode interne rutiner når det kommer til rekruttering, lønns- og arbeidsvilkår, forfremmelse og utviklingsmuligheter, tilrettelegging, og mulighet for å kombinere arbeid og familieliv. I arbeidet for å hindre trakassering, seksuell trakassering, kjønnsbasert vold og andre kritikkverdige forhold er det etablert gode varslingsrutiner internt i Selskapet.

Medarbeiderundersøkelse i 2022 bekrefter at tilfredsheten i Selskapet er god. Det iverksettes tiltak for ytterligere forbedringer der det er nødvendig.

Sykefraværet i Selskapet var på totalt 3,77% i 2022, sammenlignet med 3,47% i 2021. Selskapets langsiktige mål er å ha under 2 % sykefravær. Selskapet arbeider kontinuerlig med å redusere antall sykedager, og har blant annet satt i gang tiltak i form av felles




TOMWOOD


Årsberetning 2022

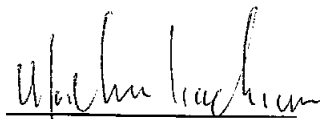
treningsaktiviteter, tilbud om fysikalsk behandling og psykoterapi gjennom vår behandlingsforsikring, fleksibel arbeidstid, i tillegg til god oppfølging og tilrettelegging for ansatte med langtidssykefravær.

Selskapet har verneombud som er ansvarlig for det systematiske HMS arbeidet i Selskapet. Tom Wood AS hadde ingen arbeidsulykker i 2022.

Oslo, 14. april 2023


Fredrik Lundervold Kongsli
Styrets leder


Fredrik Toft Bysveen
Styremedlem


Morten Isachsen
Styremedlem og Daglig leder



RESULTATREGNSKAP

TOM WOOD AS

DRIFTSINNTEKTER OG DRIFTSKOSTNADER	Note	2022	2021
Salgsinntekt	1	135 851 881	111 180 538
Annen driftsinntekt		9 600	0
Sum driftsinntekter		135 861 481	111 180 538
Varekostnad	2	37 900 921	36 928 033
Lønnskostnad	3	24 252 003	21 488 125
Avskrivning av driftsmidler og immaterielle eiendeler	4	1 325 630	901 981
Nedskrivning av driftsmidler og immaterielle eiendeler	4	0	167 774
Annen driftskostnad	3	31 829 430	24 343 266
Sum driftskostnader		95 307 983	83 829 180
Driftsresultat		40 553 498	27 351 358
FINANSINNTEKTER OG FINANSKOSTNADER			
Annen renteinntekt		287 167	10 852
Annen finansinntekt	5	5 370 744	2 046 907
Annen rentekostnad		41 874	18 228
Annen finanskostnad	5	3 373 915	2 147 817
Resultat av finansposter		2 242 122	-108 287
Resultat før skattekostnad		42 795 619	27 243 071
Skattekostnad på resultat	6	9 432 742	6 006 666
Årsresultat		33 362 877	21 236 405
OVERFØRINGER			
Tilleggsutbytte	7	0	20 000 000
Avsatt til annen egenkapital	7	33 362 877	1 236 405
Sum overføringer		33 362 877	21 236 405

TOM WOOD AS

SIDE 2



BALANSE

TOM WOOD AS

EIENDELER	Note	2022	2021
ANLEGGSMIDLER			
IMMATERIELLE EIENDELER			
VARIGE DRIFTSMIDLER			
Driftsløsøre, inventar o.a. utstyr	4, 8	5 264 581	4 202 567
Sum varige driftsmidler		5 264 581	4 202 567
FINANSIELLE ANLEGGSMIDLER			
Andre langsiktige fordringer	9	487 761	166 415
Sum finansielle anleggsmidler		487 761	166 415
Sum anleggsmidler		5 752 343	4 368 981
OMLØPSMIDLER			
Lager av varer og annen beholdning	2, 8	9 686 295	8 902 454
FORDRINGER			
Kundefordringer	8, 10	6 116 100	3 017 439
Andre kortsiktige fordringer	9	2 120 271	4 219 015
Konsernfordringer	11	65 490	45 803
Sum fordringer		8 301 862	7 282 257
Bankinnskudd, kontanter o.l.	12	64 685 195	27 035 044
Sum omløpsmidler		82 673 351	43 219 755
Sum eiendeler		88 425 694	47 588 736

TOM WOOD AS

SIDE 3





BALANSE


TOM WOOD AS

EGENKAPITAL OG GJELD	Note	2022	2021
EGENKAPITAL			
INNSKUTT EGENKAPITAL			
Aksjekapital	7, 13	30 000	30 000
Overkurs	7	334	334
Sum innskutt egenkapital		30 334	30 334
OPPTJENT EGENKAPITAL			
Annen egenkapital	7	66 326 976	32 964 099
Sum opptjent egenkapital		66 326 976	32 964 099
Sum egenkapital		66 357 310	32 994 433
GJELD			
Utsatt skatt	6	36 542	37 302
KORTSIKTIG GJELD			
Leverandørgjeld		4 910 863	3 434 375
Betalbar skatt	6	9 433 500	5 886 993
Skyldig offentlige avgifter	12	2 622 547	2 620 845
Annen kortsiktig gjeld	11	5 064 933	2 614 788
Sum kortsiktig gjeld		22 031 842	14 557 001
Sum gjeld		22 068 384	14 594 303
Sum egenkapital og gjeld		88 425 694	47 588 736

Oslo, 14.04.2023
Styret i Tom Wood AS


Morten Isachsen
styremedlem/daglig leder


Fredrik Lundervold-Kongsli
styreleder


Fredrik Toft Bysveen
styremedlem

**Tom Wood AS****KONTANTSTRØMOPPSTILLING**

	2022	2021
Kontantstrømmer fra operasjonelle aktiviteter		
Resultat før skattekostnad	42 795 619	27 243 071
- Periodens betalte skatt	-5 886 993	-3 764 047
+ Tap / - Vinning ved salg av anleggsmidler	-9 600	0
+ Ordinære avskrivninger	1 325 630	1 069 755
+/- Endring i kundefordringer	-3 098 661	116 090
+/- Endring i leverandørgjeld	1 476 488	756 806
+/- Endring i andre tidsavgrensningsposter	3 425 713	-4 016 373
= Nto. kontantstrøm fra operasjonelle aktiviteter	40 028 196	21 405 302
Kontantstrømmer fra investeringsaktiviteter		
+ Innbetalinger ved salg av varige driftsmidler	9 600	0
- Utbetalinger ved kjøp av varige driftsmidler	-2 387 645	-4 210 968
- Utbet. ved kjøp av aksjer og andeler	0	0
- Lån til/fra datterselskap	0	0
= Nto. kontantstrøm fra investeringsaktiviteter	-2 378 045	-4 210 968
Kontantstrømmer fra finansieringsaktiviteter		
+ Innbet. ved opptak av langsiktig gjeld	0	0
- Utbet. ved nedbetaling av langsiktig gjeld	0	0
- Nedbetalt finansiell leasinggjeld	0	0
- Utbetalinger av utbytte	0	-20 000 000
= Nto. kontantstrøm fra finansieringsaktiviteter	0	-20 000 000
= Netto endring i kontanter mv	37 650 151	-2 805 666
+ Beholdning av kontanter 01.01.	27 035 044	29 840 710
= Kontantbeholdning 31.12.	64 685 195	27 035 044
Kontantbeholdning mv framkommer slik:		
Kontanter og bankinnskudd pr 31.12.	64 685 195	27 035 044
= Beholdning av kontanter mv 31.12.	64 685 195	27 035 044
	0	0



TOM WOOD AS

911 705 389

Regnskapsprinsipper

Årsregnskapet er satt opp i samsvar med regnskapslovens bestemmelser. Det er utarbeidet etter norske regnskapsstandarder og god regnskapsskikk.

SELSKAPETS VIRKSOMHET

Selskapets virksomhet består i hovedsak av design/utvikling, kjøp og salg av smykker.

VALUTA

Pengeposter i utenlandsk valuta vurderes iht. kursen ved regnskapsårets slutt.

DRIFTSINNEKTER

Inntekter ved salg av varer og tjenester vurderes til virkelig verdi av vederlaget, netto etter fradrag for merverdiavgift, returer, rabatter og andre avslag. Inntektsføring ved salg av varer skjer på leveringstidspunktet. Tjenester inntektsføres etter hvert som de leveres.

DRIFTSKOSTNADER

Kostnader regnskapsføres som hovedregel i samme periode som tilhørende inntekt. I de tilfeller hvor det ikke er en klar sammenheng mellom utgifter og inntekter fastsettes fordelingen etter skjønnsmessige kriterier. Øvrige unntak fra sammenstillingsprinsippet er angitt der det er aktuelt.

SKATT

Skattekostnaden i resultatregnskapet omfatter både periodens betalbare skatt og endring i utsatt skatt. Utsatt skatt er beregnet med 22 % på grunnlag av de midlertidige forskjeller som eksisterer mellom regnskapsmessige og skattemessige verdier, samt ligningsmessig underskudd til fremføring ved utgangen av regnskapsåret. Skatteøkende og skattereduserende midlertidige forskjeller som reverserer eller kan reverseres i samme periode er utlignet og nettoført.

KLASSIFISERING OG VURDERING AV ANLEGGSMIDLER

Anleggsmidler omfatter eiendeler bestemt til varig eie og bruk. Anleggsmidler er vurdert til anskaffelseskost. Varige driftsmidler balanseføres og avskrives over driftsmidlets økonomiske levetid.

KLASSIFISERING OG VURDERING AV OMLØPSMIDLER

Omløpsmidler og kortsiktig gjeld omfatter normalt poster som forfaller til betaling innen ett år etter balansedagen, samt poster som knytter seg til varekretsløpet. Omløpsmidler vurderes til laveste verdi av anskaffelseskost og virkelig verdi.

VARER

Varer er vurdert til det laveste av anskaffelseskost og netto salgsverdi.

FORDRINGER

Kundefordringer og andre fordringer oppføres til pålydende etter fradrag for avsetning til forventet tap. Avsetning til tap gjøres på grunnlag av en individuell vurdering av de enkelte fordringene.

PENSJONSFORPLIKTELSER

Pensjonsordninger finansiert via sikrede ordninger er ikke balanseført. Pensjonspremien anses i disse tilfeller som pensjonskostnad og klassifiseres sammen med lønnskostnader.

KONTANTSTRØMOPPSTILLING

Kontantstrømpoppstillingen er utarbeidet etter den indirekte metoden. Bankinnskudd, kontanter o.l. inkluderer kontanter, bankinnskudd og andre betalingsmidler mer forfallsdato kortere enn tre måneder fra anskaffelse.

TOM WOOD AS

SIDE 5



TOM WOOD AS 911 705 389

Note 1 Salgsinntekter

	2022
Pr. Virksomhetsområde	
Fysisk butikk	11 142 358
Online	21 388 581
Wholesale	103 320 942
Annet	9 600
Sum	135 861 481
Geografisk fordeling	
Norge	26 753 677
Utland	109 107 804
Sum	135 861 481

Note 2 Varer

Varelager	2022	2021
Lager av innkjøpte handelsvarer	9 686 295	8 902 454
Sum varelager	9 686 295	8 902 454

Note 3 Lønnskostnader og ytelser, godtgjørelser til daglig leder, styret og revisor

Lønnskostnader	2022	2021
Lønninger	19 961 447	16 488 231
Arbeidsgiveravgift	2 993 002	2 736 989
Pensjonskostnader	327 330	297 533
Andre ytelser	970 223	1 965 372
Sum	24 252 003	21 488 125

Selskapet har i 2022 sysselsatt 36 årsverk.

PENSJONSFORPLIKTELSER

Selskapet er pliktig til å ha tjenstepensjonsordning etter lov om obligatorisk tjenstepensjon. Selskapets pensjonsordninger tilfredsstiller kravene i denne lov. Pensjon til daglig leder inngår på samme vilkår som øvrige ansatte.

Ytelser til ledende personer	Daglig leder
Lønn	1 321 894
Annen godtgjørelse	208 778

Det er ikke gitt lån eller stilt sikkerhet til daglig leder, styrets leder eller andre nærstående parter. Det er ikke avtalt særskilte ytelser, bonus, eller lignende til daglig leder, styrets leder eller nærstående. Pensjon til daglig leder inngår på lik linje som til andre ansatte.



TOM WOOD AS

911 705 389

REVISOR

Kostnadsført revisjonshonorar for 2022 utgjør kr 89 899 eks mva.
I tillegg kommer honorar for andre tjenester med kr 37 396 eks mva.

Note 4 Anleggsmidler

	Driftsløsøre, inventar ol.	Sum
Anskaffelseskost pr. 01.01.22	5 909 342	5 909 342
Tilgang kjøpte driftsmidler	2 387 645	2 387 645
Anskaffelseskost 31.12.22	8 296 987	8 296 987
Akkumulerte avskrivninger 31.12.22	2 864 632	2 864 632
Akkumulerte nedskrivninger 31.12.22	167 774	167 774
Av- og nedskrivninger pr. 31.12.22	3 032 406	3 032 406
Bokført verdi 31.12.22	5 264 581	5 264 581
Årets ordinære avskrivninger	1 325 630	1 325 630

Økonomisk levetid

3-10 år

Avskrivningsplan

Lineær

Nedskrivning gjelder kassert inventar ifm flytting og rest
aktivering av påkostning i fraflyttede lokaler.

Note 5 Finansposter

Finansinntekter	2022	2021
Agio, valutagevinst	5 368 866	2 046 907
Annen finansinntekt	1 878	0
Sum	5 370 744	2 046 907
Finanskostnader		
Disagio, valutatap	3 233 734	2 001 811
Factoringprovisjon	140 181	146 006
Sum	3 373 915	2 147 817

TOM WOOD AS

SIDE 7



TOM WOOD AS

911 705 389

Note 6 Skatt

Årets skattekostnad	2022	2021
Resultatført skatt på ordinært resultat:		
Betalbar skatt	9 433 502	5 886 994
Endring i utsatt skatt	-760	119 672
Skattekostnad ordinært resultat	9 432 742	6 006 666
Skattepliktig inntekt:		
Resultat før skatt	42 795 619	27 243 071
Permanente forskjeller	80 482	59 953
Endring i midlertidige forskjeller	3 455	-543 962
Skattepliktig inntekt	42 879 556	26 759 062
Betalbar skatt i balansen:		
Betalbar skatt på årets resultat	9 433 500	5 886 993
Sum betalbar skatt i balansen	9 433 500	5 886 993

Skatteeffekten av midlertidige forskjeller som har gitt opphav til utsatt skatt og utsatte skattefordeler, spesifisert på typer av midlertidige forskjeller

	2022	2021	Endring
Varige driftsmidler	276 400	296 277	19 877
Varebeholdning	-1	0	1
Fordringer	-110 301	-126 723	-16 422
Sum	166 098	169 553	3 455
Grunnlag for utsatt skatt	166 098	169 553	3 455
Utsatt skatt (22 %)	36 542	37 302	760

Note 7 Egenkapital

	Aksjekapital	Overkurs	Annen egenkapital	Sum egenkapital
Egenkapital Pr. 01.01.2022	30 000	334	32 964 099	32 994 433
Årets resultat Pr. 31.12.2022	30 000	334	33 362 877	33 362 877
			66 326 976	66 357 310

TOM WOOD AS

SIDE 8



TOM WOOD AS

911 705 389

Note 8 - Pantstillelser

Selskapet har følgende pantstillelser pr 31.12.22 i forbindelse med factoringavtale:

Varelager: Begrenset oppad til kr 3 000 000.

Driftstilbehør: Begrenset oppad til kr 3 000 000.

Kundefordringer: Begrenset oppad til kr 3 000 000.

Note 9 Kortsiktige fordringer

Kortsiktige fordringer inkluderer forskuddsbetalinger til leverandører, 90 777, resterende beløp er fakturaer for varer som ikke er levert pr 31.12.22 og forskuddsbetalte kostnader som gjelder 2023.

Note 10 Kundefordringer

	2022	2021
Kundefordringer til pålydende	6 266 100	3 167 439
Avsetning til tap	150 000	150 000
Balanseført verdi av kundefordringer 31.12	6 116 100	3 017 439

Kostnadsført tap er klassifisert som annen driftskostnad i regnskapet.

Note 11 Fordring konsernselskap

Inkludert i andre kortsiktige fordringer er fordring på konsernselskap på kr 65 490. Fordring til selskapet (som er aksjeeier i Tom Wood Holding AS) er ikke renteberegnet i 2022.

Note 12 Bankinnskudd

Bundne midler på skattetrekkskonto er på kr 926 001 pr 31.12.2022. Skyldig skattetrekk for sjette termin utgjør kr 908 597. Inntøystilbehør på depositumskonto utgjorde kr 1 168 466.

TOM WOOD AS

SIDE 9



TOM WOOD AS 911 705 389

Note 13 Aksjonærer

AKSJEKAPITALEN I TOM WOOD AS PR. 31.12 BESTÅR AV:

	Antall	Pålydende	Bokført
Ordinære aksjer	1 000	30,0	30 000
Sum	1 000		30 000

EIERSTRUKTUR

Aksjonærer i % pr. 31.12:

	Ordinære	Eierandel	Stemmeandel
Tom Wood Holding AS	1 000	100,0	100,0

Alle aksjene i selskapet ble solgt fra Momo Holding AS og Remy Myers til Tom Wood Holding AS den 1. februar 2022.



RE REVISJON
REVISJON & RÅDGIVNING

Christian L. Wiktorin
Statsautorisert revisor

Henrik Landsverk
Statsautorisert revisor

Medlem av
Den norske Revisorforening

Autorisert
Regnskapsførerselskap

Org. Nummer
818 091 702 mva

Til generalforsamlingen i Tom Wood AS

Uavhengig revisors beretning

Konklusjon

Vi har revidert årsregnskapet for Tom Wood AS som viser et overskudd på NOK 33 362 877. Årsregnskapet består av balanse per 31. desember 2022, resultatregnskap, kontantstrømoppstilling for regnskapsåret avsluttet per denne datoen og noter til årsregnskapet, herunder et sammendrag av viktige regnskapsprinsipper.

Etter vår mening

- oppfyller årsregnskapet gjeldende lovkrav, og
- gir årsregnskapet et rettviseende bilde av selskapets finansielle stilling per 31. desember 2022, og av dets resultater og kontantstrømmer for regnskapsåret avsluttet per denne datoen i samsvar med regnskapslovens regler og god regnskapsskikk i Norge.

Grunnlag for konklusjonen

Vi har gjennomført revisjonen i samsvar med International Standards on Auditing (ISA-ene). Våre oppgaver og plikter i henhold til disse standardene er beskrevet nedenfor under *Revisors oppgaver og plikter ved revisjonen av årsregnskapet*. Vi er uavhengige av selskapet i samsvar med kravene i relevante lover og forskrifter i Norge og International Code of Ethics for Professional Accountants (inkludert internasjonale uavhengighetsstandarder) utstedt av International Ethics Standards Board for Accountants (IESBA-reglene), og vi har overholdt våre øvrige etiske forpliktelser i samsvar med disse kravene. Innhentet revisjonsbevis er etter vår vurdering tilstrekkelig og hensiktsmessig som grunnlag for vår konklusjon.

Øvrig informasjon

Styret og daglig leder (ledelsen) er ansvarlige for informasjonen i årsberetningen. Øvrig informasjon omfatter informasjon i årsrapporten bortsett fra årsregnskapet og den tilhørende revisjonsberetningen. Vår konklusjon om årsregnskapet ovenfor dekker ikke informasjonen i årsberetningen.

I forbindelse med revisjonen av årsregnskapet er det vår oppgave å lese årsberetningen. Formålet er å vurdere hvorvidt det foreligger vesentlig inkonsistens mellom årsberetningen og årsregnskapet og den kunnskap vi har opparbeidet oss under revisjonen av årsregnskapet, eller hvorvidt informasjon i årsberetningen ellers fremstår som vesentlig feil. Vi har plikt til å rapportere dersom årsberetningen fremstår som vesentlig feil. Vi har ingenting å rapportere i så henseende.

Basert på kunnskapen vi har opparbeidet oss i revisjonen, mener vi at årsberetningen

- er konsistent med årsregnskapet og
- inneholder de opplysninger som skal gis i henhold til gjeldende lovkrav.

Kontor: Næringscenteret
Gamleveien 1, 3174 Revetal

post@re-revisjon.no
www.re-revisjon.no

Telefon 33 06 49 10
Mobil 98 01 15 33

Revisornummer
818 091 702



Re Revisjon AS

Ledelsens ansvar for årsregnskapet

Ledelsen er ansvarlig for å utarbeide årsregnskapet og for at det gir et rettviseende bilde i samsvar med regnskapslovens regler og god regnskapsskikk i Norge. Ledelsen er også ansvarlig for slik internkontroll som den finner nødvendig for å kunne utarbeide et årsregnskap som ikke inneholder vesentlig feilinformasjon, verken som følge av misligheter eller utilsiktede feil.

Ved utarbeidelsen av årsregnskapet må ledelsen ta standpunkt til selskapets evne til fortsatt drift og opplyse om forhold av betydning for fortsatt drift. Forutsetningen om fortsatt drift skal legges til grunn for årsregnskapet så lenge det ikke er sannsynlig at virksomheten vil bli avviklet.

Revisors oppgaver og plikter ved revisjonen av årsregnskapet

Vårt mål er å oppnå betryggende sikkerhet for at årsregnskapet som helhet ikke inneholder vesentlig feilinformasjon, verken som følge av misligheter eller utilsiktede feil, og å avgi en revisjonsberetning som inneholder vår konklusjon. Betryggende sikkerhet er en høy grad av sikkerhet, men ingen garanti for at en revisjon utført i samsvar med ISA-ene, alltid vil avdekke vesentlig feilinformasjon.


Feilinformasjon kan oppstå som følge av misligheter eller utilsiktede feil. Feilinformasjon er å anse som vesentlig dersom den enkeltvis eller samlet med rimelighet kan forventes å påvirke de økonomiske beslutningene som brukerne foretar på grunnlag av årsregnskapet.

For videre beskrivelse av revisors oppgaver og plikter vises det til:

<https://revisorforeningen.no/revisjonsberetninger>

Reveta, 14. april 2023

Re Revisjon AS



Christian Lærum Wiktorin
Statsautorisert revisor