



ÅRSREGNSKAPET FOR REGNSKAPSÅRET 2018 - GENERELL INFORMASJON

Enheten

Organisasjonsnummer: 984 369 689
Organisasjonsform: Aksjeselskap
Foretaksnavn: MONSTER ENTERTAINMENT AS
Forretningsadresse: Mølleparken 2
0459 OSLO

Regnskapsår

Årsregnskapets periode: 01.01.2018 - 31.12.2018

Konsern

Morselskap i konsern: Nei

Regnskapsregler

Regler for små foretak benyttet: Nei
Benyttet ved utarbeidelsen av årsregnskapet til selskapet: Regnskapslovens alminnelige regler

Årsregnskapet fastsatt av kompetent organ

Bekreftet av representant for selskapet: Ingvild Daae
Dato for fastsettelse av årsregnskapet: 05.04.2019

Grunnlag for avgivelse

År 2018: Årsregnskapet er elektronisk innlevert
År 2017: Tall er hentet fra elektronisk innlevert årsregnskap fra 2018

Det er ikke krav til at årsregnskapet m.v. som sendes til Regnskapsregisteret er undertegnet. Kontrollen på at dette er utført ligger hos revisor/enhetens øverste organ. Sikkerheten ivaretas ved at innsender har rolle/rettighet for innsending av årsregnskapet via Altinn, og ved at det bekreftes at årsregnskapet er fastsatt av kompetent organ.

Brønnøysundregistrene, 08.09.2020



Resultatregnskap

Beløp i: NOK	Note	2018	2017
RESULTATREGNSKAP			
Inntekter			
2,8		200 771 530	183 558 835
Sum inntekter		200 771 530	183 558 835
Kostnader			
Prosjektkostnad	3,8	161 372 510	147 193 870
Lønnskostnad	3	9 632 407	9 182 138
Avskrivning på varige driftsmidler og immaterielle eiendeler	12	707 721	809 886
Annen driftskostnad	3	14 981 915	13 814 008
Sum kostnader		186 694 553	170 999 902
Driftsresultat		14 076 977	12 558 933
Finansinntekter og finanskostnader			
Renteinntekt fra foretak i samme konsern	8	555 099	498 572
Annen renteinntekt		121	1 965
Annen finansinntekt		639	604
Sum finansinntekter		555 859	501 141
Rentekostnad til foretak i samme konsern		1 339	8 182
Annen finanskostnad		-704	12 672
Sum finanskostnader		635	20 854
Netto finans		555 224	480 287
Ordinært resultat før skattekostnad		14 632 201	13 039 220
Skattekostnad på ordinært resultat	10	3 378 362	3 167 508
Ordinært resultat etter skattekostnad		11 253 839	9 871 712
Årsresultat	9	11 253 839	9 871 712
Overføringer og disponeringer			
Konsernbidrag		11 383 660	10 755 643
Overføring fra annen egenkapital		-129 821	-883 931
Sum overføringer og disponeringer		11 253 839	9 871 712



Resultatregnskap

Beløp i: NOK	Note	2018	2017
---------------------	-------------	-------------	-------------



Balanse

Beløp i: NOK	Note	2018	2017
BALANSE - EIENDELER			
Anleggsmidler			
Immaterielle eiendeler			
Utsatt skattefordel	10	50 344	28 393
Sum immaterielle eiendeler		50 344	28 393
Varige driftsmidler			
Driftsløsøre, inventar, verktøy, kontormaskiner og lignende	12	1 186 613	1 379 909
Sum varige driftsmidler		1 186 613	1 379 909
Sum anleggsmidler		1 236 957	1 408 302
Omløpsmidler			
Varer			
Fordringer			
Kundefordringer	5,6	15 615 294	8 505 703
Andre fordringer	5,7	15 759 653	8 015 337
Produksjon i arbeid	7	751 012	72 161
Innskudd konsernkonto	5	51 682 441	67 677 752
Sum fordringer		83 808 400	84 270 953
Sum omløpsmidler		83 808 400	84 270 953
SUM EIENDELER		85 045 357	85 679 255
BALANSE - EGENKAPITAL OG GJELD			
Egenkapital			
Innskutt egenkapital			
Aksjekapital	9,11	100 000	100 000
Overkurs	9	3 970	3 970
Annen innskutt egenkapital	9	2 866 102	2 866 102
Sum innskutt egenkapital		2 970 072	2 970 072



Balanse

Beløp i: NOK	Note	2018	2017
Opptjent egenkapital			
Annen egenkapital	9	19 346 850	19 476 672
Sum opptjent egenkapital		19 346 850	19 476 672
Sum egenkapital		22 316 922	22 446 744
Sum langsiktig gjeld		0	0
Kortsiktig gjeld			
Leverandørgjeld	5	2 351 829	1 013 467
Skyldige offentlige avgifter		7 838 153	5 795 306
Kortsiktig konserngjeld	5	27 703 800	25 949 458
Annen kortsiktig gjeld	7	24 834 653	30 474 280
Sum kortsiktig gjeld		62 728 435	63 232 511
Sum gjeld		62 728 435	63 232 511
SUM EGENKAPITAL OG GJELD		85 045 357	85 679 255



Protokoll fra generalforsamling i

Monster Entertainment AS (984 369 689)

5. april 2019 kl 13:30

Tilstede: Morten Mogensen (styreleder), Emma Bjurman (styremedlem), Ingvild Daae (styremedlem).

Referent: Emma Bjurman


Til sammen var 100 % av aksjene representert.


- Sak 1 Konstituering og godkjenning av innkalling**
Styrets leder åpnet generalforsamlingen. Det fremkom ingen bemerkninger til innkallelsen, og generalforsamlingen ble erklært for lovlig satt.
- Sak 2 Valg av møteleder og referent**
Morten Mogensen ble valgt til møteleder og Emma Bjurman til referent.
- Sak 3 Valg av to personer til å undertegne protokollen**
Morten Mogensen og Emma Bjurman ble valgt til å undertegne protokollen.
- Sak 4 Godkjenning av årsregnskap 2018**
Selskapets årsregnskap ble gjennomgått. Det var ingen kommentarer til årsregnskapet.
Vedtak: Årsregnskapet for 2018 ble godkjent og signert av styret.
- Sak 5 Disponering av årsresultat**
Ingen utdeling av utbytte. Disponering av årsresultatet ble godkjent.
- Sak 6 Godtgjørelse av styrets medlemmer for 2019**
Uendret
- Sak 7 Valg av styret**
Det sittende styret ble gjenvalgt.
- Sak 8 Godkjennelse av godtgjørelse til revisor**
Generalforsamlingen godkjente godtgjørelse til revisor.
- Sak 9 Eventuelt**
Ingen saker meldt.



Det var ingen andre saker til behandling. Protokollen ble undertegnet, og generalforsamling ble hevet.

Stockholm, 05. april 2019


Morten Mogensen


Emma Bjurman



KPMG AS
Sørkedalsveien 6
Postboks 7000 Majorstuen
0306 Oslo

Telephone +47 04063
Fax +47 22 60 96 01
Internet www.kpmg.no
Enterprise 935 174 627 MVA

Til generalforsamlingen i Monster Entertainment AS

Uavhengig revisors beretning

Uttalelse om revisjonen av årsregnskapet

Konklusjon

Vi har revidert Monster Entertainment AS' årsregnskap som viser et overskudd på kr 11 253 839. Årsregnskapet består av balanse per 31. desember 2018, resultatregnskap og kontantstrømoppstilling for regnskapsåret avsluttet per denne datoen og noteopplysninger til årsregnskapet, herunder et sammendrag av viktige regnskapsprinsipper.

Etter vår mening er det medfølgende årsregnskapet avgitt i samsvar med lov og forskrifter og gir et rettviseende bilde av selskapets finansielle stilling per 31. desember 2018, og av dets resultater og kontantstrømmer for regnskapsåret avsluttet per denne datoen i samsvar med regnskapslovens regler og god regnskapsskikk i Norge.

Grunnlag for konklusjonen

Vi har gjennomført revisjonen i samsvar med lov, forskrift og god revisjonsskikk i Norge, herunder de internasjonale revisjonsstandardene International Standards on Auditing (ISA-ene). Våre oppgaver og plikter i henhold til disse standardene er beskrevet i Revisors oppgaver og plikter ved revisjon av årsregnskapet. Vi er uavhengige av selskapet slik det kreves i lov og forskrift, og har overholdt våre øvrige etiske forpliktelser i samsvar med disse kravene. Etter vår oppfatning er innhentet revisjonsbevis tilstrekkelig og hensiktsmessig som grunnlag for vår konklusjon.

Øvrig informasjon

Ledelsen er ansvarlig for øvrig informasjon. Øvrig informasjon omfatter informasjon i årsrapporten bortsett fra årsregnskapet og den tilhørende revisjonsberetningen.

Vår uttalelse om revisjonen av årsregnskapet dekker ikke øvrig informasjon, og vi attesterer ikke den øvrige informasjonen.

I forbindelse med revisjonen av årsregnskapet er det vår oppgave å lese øvrig informasjon med det formål å vurdere hvorvidt det foreligger vesentlig inkonsistens mellom øvrig informasjon og årsregnskapet, kunnskap vi har opparbeidet oss under revisjonen, eller hvorvidt den tilsynelatende inneholder vesentlig feilinformasjon.

Dersom vi konkluderer med at den øvrige informasjonen inneholder vesentlig feilinformasjon er vi pålagt å rapportere det. Vi har ingenting å rapportere i så henseende.

Styrets og daglig leders ansvar for årsregnskapet

Styret og daglig leder (ledelsen) er ansvarlig for å utarbeide årsregnskapet i samsvar med lov og forskrifter, herunder for at det gir et rettviseende bilde i samsvar med regnskapslovens regler og god regnskapsskikk i Norge. Ledelsen er også ansvarlig for slik internkontroll som den finner nødvendig for

KPMG AS' a Norwegian limited liability company and member firm of the KPMG network of independent member firms affiliated with KPMG International Cooperative ("KPMG International"), a Swiss entity

Selskapsårssede revisorer - medlemmer av Den norske Revisorsforening

Offisielt:

Oslo	Elverum	Mo i Rana	Stein
Ålesund	Finnøy	Mo i Rana	Strøme
Arendal	Haugesund	Skiert	Trondheim
Bergen	Kristiansund	Sandnessjøen	Ålesund
Bodo	Kristiansund	Stovanger	
Drarøen			



å kunne utarbeide et årsregnskap som ikke inneholder vesentlig feilinformasjon, verken som følge av misligheter eller utilsiktede feil.

Ved utarbeidelsen av årsregnskapet må ledelsen ta standpunkt til selskapets evne til fortsatt drift og opplyse om forhold av betydning for fortsatt drift. Forutsetningen om fortsatt drift skal legges til grunn for årsregnskapet så lenge det ikke er sannsynlig at virksomheten vil bli avviklet.

Revisors oppgaver og plikter ved revisjonen av årsregnskapet

Vårt mål med revisjonen er å oppnå betryggende sikkerhet for at årsregnskapet som helhet ikke inneholder vesentlig feilinformasjon, verken som følge av misligheter eller utilsiktede feil, og å avgi en revisjonsberetning som inneholder vår konklusjon. Betyggende sikkerhet er en høy grad av sikkerhet, men ingen garanti for at en revisjon utført i samsvar med lov, forskrift og god revisjonsskikk i Norge, herunder ISA-ene, alltid vil avdekke vesentlig feilinformasjon som eksisterer. Feilinformasjon kan oppstå som følge av misligheter eller utilsiktede feil. Feilinformasjon blir vurdert som vesentlig dersom den enkeltvis eller samlet med rimelighet kan forventes å påvirke økonomiske beslutninger som brukerne foretar basert på årsregnskapet.

Som del av en revisjon i samsvar med lov, forskrift og god revisjonsskikk i Norge, herunder ISA-ene, utøver vi profesjonelt skjønn og utviser profesjonell skepsis gjennom hele revisjonen. I tillegg:

- identifiserer og anslår vi risikoen for vesentlig feilinformasjon i regnskapet, enten det skyldes misligheter eller utilsiktede feil. Vi utformer og gjennomfører revisjonshandlinger for å håndtere slike risikoer, og innhenter revisjonsbevis som er tilstrekkelig og hensiktsmessig som grunnlag for vår konklusjon. Risikoen for at vesentlig feilinformasjon som følge av misligheter ikke blir avdekket, er høyere enn for feilinformasjon som skyldes utilsiktede feil, siden misligheter kan innebære samarbeid, forfalskning, bevisste utelatelser, uriktige fremstillinger eller overstyring av internkontroll.
- opparbeider vi oss en forståelse av den interne kontroll som er relevant for revisjonen, for å utforme revisjonshandlinger som er hensiktsmessige etter omstendighetene, men ikke for å gi uttrykk for en mening om effektiviteten av selskapets interne kontroll.
- evaluerer vi om de anvendte regnskapsprinsippene er hensiktsmessige og om regnskapsestimatene og tilhørende noteopplysninger utarbeidet av ledelsen er rimelige.
- konkluderer vi på hensiktsmessigheten av ledelsens bruk av fortsatt drift-forutsetningen ved avleggelsen av regnskapet, basert på innhentede revisjonsbevis, og hvorvidt det foreligger vesentlig usikkerhet knyttet til hendelser eller forhold som kan skape tvil av betydning om selskapets evne til fortsatt drift. Dersom vi konkluderer med at det eksisterer vesentlig usikkerhet, kreves det at vi i revisjonsberetningen henleder oppmerksomheten på tilleggsopplysningene i regnskapet, eller, dersom slike tilleggsopplysninger ikke er tilstrekkelige, at vi modifiserer vår konklusjon om årsregnskapet og årsberetningen. Våre konklusjoner er basert på revisjonsbevis innhentet inntil datoen for revisjonsberetningen. Etterfølgende hendelser eller forhold kan imidlertid medføre at selskapet ikke fortsetter driften.
- evaluerer vi den samlede presentasjonen, strukturen og innholdet, inkludert tilleggsopplysningene, og hvorvidt årsregnskapet representerer de underliggende transaksjonene og hendelsene på en måte som gir et rettviseende bilde.

Vi kommuniserer med styret blant annet om det planlagte omfanget av revisjonen og til hvilken tid revisjonsarbeidet skal utføres. Vi utveksler også informasjon om forhold av betydning som vi har avdekket i løpet av revisjonen, herunder om eventuelle svakheter av betydning i den interne kontrollen.



Revisors beretning - 2018
Monster Entertainment AS

Uttalelse om andre lovmessige krav

Konklusjon om årsberetningen

Basert på vår revisjon av årsregnskapet som beskrevet ovenfor, mener vi at opplysningene i årsberetningen om årsregnskapet, forutsetningen om fortsatt drift og forslaget til resultatdisponering er konsistente med årsregnskapet og i samsvar med lov og forskrifter.

Konklusjon om registrering og dokumentasjon

Basert på vår revisjon av årsregnskapet som beskrevet ovenfor, og kontrollhandlinger vi har funnet nødvendig i henhold til internasjonal standard for attestasjonsoppdrag (ISAE) 3000 «Attestasjonsoppdrag som ikke er revisjon eller forenklet revisorkontroll av historisk finansiell informasjon», mener vi at ledelsen har oppfylt sin plikt til å sørge for ordentlig og oversiktlig registrering og dokumentasjon av selskapets regnskapsopplysninger i samsvar med lov og god bokføringsskikk i Norge.

Oslo, 10. april 2019
KPMG AS

Karianne Fønstelién Vintervoll
Statsautorisert revisor



Årsregnskap 2018
for
Monster Entertainment AS
(org nr 984 369 689)



Monster Entertainment AS Årsberetning for 2018

Virksomhetens art

Monster Entertainment AS er et selskap som driver med utvikling og produksjon innen TV, samt deltakelse i annen virksomhet. Selskapet har forretningsadresse i Mølleparken 2, 0459 Oslo. Monster Entertainment AS er et heleid datterselskap av Monster AS som igjen er 100% eid av Nordic Entertainment Studios Norway AS som inngår i det svenske konsernet Modern Times Group AB.

Det fremlagte resultatregnskapet og balanse med tilhørende noter gir etter Styrets oppfatning tilfredsstillende uttrykk for resultatet i 2018, og den økonomiske stillingen ved årsskiftet. Styret mener at årsregnskapet gir et rettviseende bilde av Monster Entertainment AS' eiendeler og gjeld, finansielle stilling og resultat.

Fortsett drift

I samsvar med regnskapsloven § 3-3a bekreftes det at forutsetningen for fortsatt drift er tilstede. Til grunn for antakelsen ligger oppådde resultater for 2018 og resultatprognoser for 2019 og selskapets langsiktige strategiske prognoser for årene fremover. Selskapet er i en sunn økonomisk og finansiell stilling.

Utover det som fremgår av årsregnskapet med noter kjennet til andre forhold av interesse for vurderingen av selskapet.

Arbeidsmiljø og personale

Det har ikke forekommet eller blitt rapportert alvorlige arbeidsuhell eller ulykker i løpet av året, som har resultert i store materielle skader eller personskader.

Sykefraværet i selskapet var på totalt 594 kalenderdager.

Likestilling og diskriminering

Selskapet har som mål å være en arbeidsplass der det råder likestilling mellom kvinner og menn.

Monster Entertainment AS hadde ved utgangen av året 35 fast ansatte, hvorav 22 kvinner og 13 menn, og i tillegg et stort antall prosjektansatte av begge kjønn. Totalt utgjør dette 129 årsverk.

Diskrimineringslovens formål er å fremme likestilling, sikre like muligheter og rettigheter og å hindre diskriminering på grunn av etnisitet, nasjonal opprinnelse, avstamning, hudfarge, språk, religion og livssyn. Selskapet arbeider for å fremme lovens formål innenfor vår virksomhet.

Miljørapportering

Virksomheten medfører verken forurensning eller utslipp som kan være til skade for det ytre miljø.

Fremtid og utvikling

Selskapet forventer omsetning i 2019 på omtrent samme nivå som 2018. Styret gjør oppmerksom på at det normalt er usikkerhet knyttet til vurderinger av fremtidige forhold.



Ingvid Daage
Styremedlem

Morten Mogensens
Styreleder

Eva Kristine Rolland Korshamn
Daglig leder

Emma Marie Bjurman
Styremedlem

Stockholm, 5. april 2019

Konsernbidrag
Overført fra annen egenkapital
Sum resultat

NOK 11 383 660
NOK 129 821
NOK 11 253 839

Disponering av resultatet

Selskapet inngår i MTG's cash pool ordning der hvert enkelt selskap melder inn likviditetsbehov og forholder seg til avtalt kreditgrense. Behov meldes inn på forhånd, og MTG har rutiner for å håndtere et eventuelt likviditetsbehov utover innrapportert slik at likviditetsrisikoen anses å være lav.

Likviditetsrisiko

Kredittrisikoen anses som lav i og med at selskapet har få, men solide kunder.

Kredittrisiko

Den teknologiske utviklingen i markedet kan være en utfordring. Selskapet opererer mot stabile faste kunder, men er i større konkurranse da det har blitt flere produksjonselskaper å konkurrere med. Styret anser fortsatt markedsrisikoen som lav.

Markedsrisiko

Finansiell risiko

Egenkapitalandelen pr. 31.12.2018 var 26,2%.

Selskapets likviditetsbeholdning pr. 31.12.2018 er en del av MTG AB's cash pool ordning i Nordea Sverige, og selskapets innskudd på konsernkonto bank var NOK 51 682 441 per 31.12.2018. Selskapet har ingen likviditetsbeholdning som ikke omtales av denne ordningen.
Totalkapitalen var ved utgangen av året NOK 85 mill. sammenlignet med NOK 85,7 mill. i 2017.
Omsætningen i selskapet for 2018 ble NOK 201 mill., en økning fra NOK 184 mill. i 2017.
Resultatet etter skatt ble NOK 11,3 mill. i 2018 mot NOK 9,9 mill. i 2017.
Selskapets likviditetsbeholdning pr. 31.12.2018 er en del av MTG AB's cash pool ordning i Nordea Sverige, og selskapets innskudd på konsernkonto bank var NOK 51 682 441 per 31.12.2018. Selskapet har ingen likviditetsbeholdning som ikke omtales av denne ordningen.
Totalkapitalen var ved utgangen av året NOK 85 mill. sammenlignet med NOK 85,7 mill. i 2017.

Resultat, kontantstrøm, investeringer, finansiering og likviditet

Selskapets kontantstrøm viser at likviditeten er god.



	2018	2017
Driftsinntekter og driftskostnader		
Salgsinntekt	200 771 530	183 558 835
Sum driftsinntekter	200 771 530	183 558 835
Prosjektkostnad	161 372 510	147 193 870
Lønnskostnad	9 632 407	9 182 138
Avskrivning av driftsmidler og immaterielle eiendeler	707 721	809 886
Annens driftskostnad	14 981 915	13 814 007
Sum driftskostnader	186 694 553	170 999 901
Driftsresultat	14 076 977	12 558 933
Finansinntekter og finanskostnader		
Renteinntekt fra foretak i samme konsern	555 099	498 572
Annens renteinntekt	121	1 965
Annens finansinntekt	639	604
Rentekostnad til foretak i samme konsern	1 339	8 182
Annens finanskostnad	-704	12 672
Resultat av finansposter	555 224	480 287
Ordinært resultat før skattekostnad	14 632 201	13 039 220
Skattekostnad på ordinært resultat	3 378 362	3 167 508
Ordinært resultat	11 253 839	9 871 712
Årsresultat	11 253 839	9 871 712
Overføringer		
Avsatt konsernbidrag	11 383 660	10 755 643
Overført fra annen egenkapital	129 821	883 931
Sum overføringer	11 253 839	9 871 712

Resultatregnskap
Monster Entertainment AS





Eiendeler	Note	2018	2017
Anleggsmidler			
Immaterielle eiendeler		50 344	28 393
Utsatt skattefordel	10	50 344	28 393
Sum immaterielle eiendeler		50 344	28 393
Varige driftsmidler		1 186 613	1 379 909
Driftsløsøre, inventar o.a. utstyr	12	1 186 613	1 379 909
Sum varige driftsmidler		1 186 613	1 379 909
Sum anleggsmidler		1 236 957	1 408 302
Omløpsmidler			
Fordringer			
Kundefordringer	5, 6	15 615 294	8 505 703
Produksjon i arbeid	7	751 012	72 161
Innskudd konsernkonto	5	51 682 441	67 677 752
Andre kortsiktige fordringer	5, 7	15 759 653	8 015 337
Sum fordringer		83 808 400	84 270 953
Sum omløpsmidler		83 808 400	84 270 953
Sum eiendeler		85 045 357	85 679 255


Monster Entertainment AS


Balanse




 Emma Marie Bjurman
 Styremedlem


 Eva Kristine Roland Korshamn
 Daglig leder


 Morten Mogensen
 Styreleder


 Ingvild Daae
 Styremedlem

Stockholm, 05.04.2019
Styret i Monster Entertainment AS

Egenkapital og gjeld		2018		2017	
Egenkapital og gjeld	Note	2018	2017	2018	2017
Innskutt egenkapital	9, 11	100 000	100 000	100 000	100 000
Aksjekapital					
Overkurs	9	3 970	3 970	3 970	3 970
Annens innskutt egenkapital	9	2 866 102	2 866 102	2 866 102	2 866 102
Sum innskutt egenkapital		2 970 072	2 970 072	2 970 072	2 970 072
Oppført egenkapital					
Annens egenkapital	9	19 346 850	19 346 850	19 476 672	19 476 672
Sum oppført egenkapital		19 346 850	19 346 850	19 476 672	19 476 672
Sum egenkapital		22 316 922	22 316 922	22 446 744	22 446 744
Gjeld					
Kortiktig gjeld					
Gjeld til selskap i samme konsern	5	27 703 800	25 949 458	25 949 458	25 949 458
Leverandørgjeld	5	2 351 829	1 013 467	1 013 467	1 013 467
Skyldig offentlige avgifter		7 838 153	5 795 306	5 795 306	5 795 306
Annens kortiktig gjeld	7	24 834 653	30 474 280	30 474 280	30 474 280
Sum kortiktig gjeld		62 728 435	63 232 511	63 232 511	63 232 511
Sum gjeld		62 728 435	63 232 511	63 232 511	63 232 511
Sum egenkapital og gjeld		85 045 357	85 679 255	85 679 255	85 679 255

Balanse

Monster Entertainment AS



Indirekte kontantstrøm		Monster Entertainment AS	
		Note	
2018	2017		
Kontantstrømmer fra operasjonelle aktiviteter			
Resultat før skattekostnad	13 039 220	14 632 201	
Ordinære avskrivninger	809 886	707 721	12
Endring i produksjon i arbeid	281 750	-678 851	
Endring i kundeordringer	4 072 025	-7 109 590	6
Endring i leverandørgjeld	-1 709 313	1 338 362	
Endring i andre tidsavregningsposter	3 821 204	-10 408 041	13
Netto kontantstrøm fra operasjonelle aktiviteter	20 314 772	-1 518 198	
Kontantstrømmer fra investeringsaktiviteter			
Utbetalinger ved kjøp av varige driftsmidler	-327 493	-514 426	12
Netto kontantstrøm fra investeringsaktiviteter	-327 493	-514 426	
Kontantstrømmer fra finansieringsaktiviteter			
Netto endring i konsernkonto	-8 667 835	15 995 311	5
Innbetaling av egenkapital ved fusjon	64 266	0	9
Utbetalinger av konsernbidrag	-11 383 710	-13 962 687	
Netto kontantstrøm fra finansieringsaktiviteter	-19 987 279	2 032 624	
Effekt av valutakursendringer på kont. og konvekvaler	0	0	
Netto endring i kontanter og konvekvaler	0	0	
Beh. av kont. og konvekvaler ved per. begynnel	0	0	
Beh. av kont. og konvekvaler ved per. slutt	0	0	



Note 1 Regnskapsprinsipper

Generell

Monster Entertainment AS, organisasjonsnummer 984 369 689 MVA, er et aksjeselskap registrert i Norge. Selskapets forretningsadresse er Møllerparken 2, 0505 Oslo, Norge. Selskapet er eid av Modern Times Group MTG AB og dets datterelskaper. Konsernregnskap kan fås utlevert hos morselskapets forretningsadresse: Modern Times Group MTG AB, Skeppsbron 18 Box 2094, SE 103 13 Stockholm, Sverige.

Hovedprinsipp

Selskapsregnskapet til Monster Entertainment AS er utarbeidet i overensstemmelse med aksjelov, regnskapslov og god regnskapskikk i Norge gjeldende per 31.12.2018.

Funksjonell valuta og presentasjonsvaluta

Selskapet presenterer sitt regnskap i NOK. Dette er også selskapets funksjonelle valuta.

Varige driftsmidler/avskrivninger

Varige driftsmidler er vurdert til historisk kost med fradrag for akkumulerte ordinære avskrivninger og nedskrivninger. Ordinære avskrivninger foretas i henhold til fastsatt avskrivningsplan og er beregnet lineært over forventet økonomisk levetid. Avskrivningsperiode og -metode vurderes årlig. Utrangeringssverdi estimeres ved hver årsavslutning og endringer i estimat på utrangeringssverdi er regnskapsført som en estimatendring. For driftsmidler som er sammensatt av hoveddeler med ulik økonomisk levetid, er driftsmiddelet dekomponert og hver del avskrevet separat. For driftsmidler der en individuell vurdering tilsier at sammenhengende levetid er hensiktsmessig, er driftsmiddelet behandlet som et enkelt driftsmiddel. Med sammenhengende levetid menes høyeste verdi av bruksverdi og netto salgsværdi. Pakostning leide lokaler avskrives over forventet sammenhengende levetid. Gjennomsnittlig driftsmiddelverdi blir beregnet som gjennomsnittlig driftsmiddelverdi dividert på gjennomsnittlig antall driftsmidler. Det er hensiktsmessig å bruke gjennomsnittlig driftsmiddelverdi til beregning av driftsmiddelets økonomiske verdi. Dette gjelder spesielt for driftsmidler som er sammensatt av hoveddeler med ulik økonomisk levetid. Gjennomsnittlig driftsmiddelverdi blir beregnet som gjennomsnittlig driftsmiddelverdi dividert på gjennomsnittlig antall driftsmidler. Det er hensiktsmessig å bruke gjennomsnittlig driftsmiddelverdi til beregning av driftsmiddelets økonomiske verdi. Dette gjelder spesielt for driftsmidler som er sammensatt av hoveddeler med ulik økonomisk levetid.

Kundefordringer

Kundefordringer er vurdert til amortisert kost pr. 31.12. Det ses bort fra renteelementet hvis dette er uvesentlig. Det foretas avsetning for tap ved objektive bevis for verdifall.

Kontanter og kontantekvivalenter

Kontanter inkluderer kontanter i kasse og bankbeholdning. Kontantekvivalenter er kortsiktige likvide investeringer som kan konverteres til kontanter innen 3 måneder og til et kjent beløp, og som inneholder uvesentlig risikomoment. Bankkonti som inngår i konsernkontouttale er klassifisert som kortsiktig fordring eller kortsiktig gjeld.

Avsetninger

En avsetning blir regnskapsført når, og bare når, selskapet har en gjeldende forpliktelse (rettslig eller antatt) som en følge av hendelser som har skjedd og det kan sannsynliggjøres (mer sannsynlig enn ikke) at det vil skje et økonomisk oppgjør som følge av forpliktelsen, og at beløpets størrelse kan måles pålidelig. Avsetninger er gjennomgått hver balansedato og nivået reflekterer det beste estimatet på forpliktelsen. Når tidsforpliktelsen er uvesentlig, vil avsetningen være lik størrelsen på utgiften som kreves for å bli fri fra forpliktelsen. Når tidsforpliktelsen er vesentlig, vil avsetningen være nære nåverdien av fremtidige utbetalinger til å dekke forpliktelsen. Økning i avsetningen som følger av tiden, blir presentert som rentekostnader.



Ansattøyteiser/Pensjon
Selskapet er pliktig til å ha en tjenestepensjonsordning etter lov om obligatorisk tjenestepensjon. Selskapets pensjonsordninger tilfredsstiller kravene i denne lov. Pensjonsordningen behandles regnskapsmessig i henhold til NRS 6.

Gjeld
Gjeld som skal betales senere enn 1 år etter regnskapsårets utløp klassifiseres som langsiktig gjeld. Første års avdrag på langsiktig gjeld klassifiseres som kortsiktig gjeld. Lånekostnader kostnadsføres direkte når de påløper.

Salgsinntekter - prosjekter i arbeid
Inngåtte kontrakter er inntektsført etter løpende avregningsmetode. Avregning skjer på grunnlag av prosjektets fullføringsgrad når denne kan måles på en pålitelig måte. Vurderinger gjøres pr prosjekt. Fullføringsgrad fastsettes på grunnlag av utført produksjon, og beregnes som forholdet mellom påløpte kostnader og estimerte totalkostnader på prosjektet. I oppfølgningen av prosjektene fokuseres det på forventet sluttresultat (sluttprognose), og resultat er lik forventet sluttresultat multiplisert med fullføringsgrad. Inntekter er lik kontraktsverdi multiplisert med fullføringsgraden. Faktureringen skjer enten i takt med utførelsen av arbeidet, eller etter avtatte betalingsplaner.
Det foretas periodisering av både inntekter og kostnader for hvert enkelt prosjekt per 31.12. Prosjekter hvor netto opplyst inntekt overstiger påløpt kostnad (utført, ikke fakturert) og forskuddsfakturert inntekt presenteres som en eiendel på linjen "prosjekter i arbeid". Prosjekter hvor påløpt kostnad og forskuddsfakturert inntekt overstiger inntekt (fakturert, ikke utført) presenteres som kortsiktig gjeld.

Leasing- og leavtaler
Leieavtaler hvor det vesentligste av risiko og avkastning som er forbundet med eierskap av eiendelen er omtalt klassifiseres som operasjonelle leieavtaler. Leiebetalingen klassifiseres som driftskostnad og resultatføres lineært over kontraktperioden.
Avtaler om leie og/eller leasing av sendemøtt, lokaler, kontorutstyr, biler mv. er i regnskapet klassifisert som operasjonelle leasingavtaler. Leien klassifiseres som ordinær driftskostnad. Eventuell forskuddsbetalt leie periodiseres over leieperioden.

Skatter
Skattekostnad består av betalbar skatt og endring i utsatt skatt. Utsatt skatt/skattefordel er beregnet på alle forskjeller mellom regnskapsmessig og skattemessig verdi på eiendeler og gjeld. Utsatt skatt er beregnet med 22 % på grunnlag av de midlertidige forskjeller som eksisterer mellom regnskapsmessige og skattemessige verdier, samt skattemessig underskudd til fremføring ved utgangen av regnskapsåret. Netto utsatt skattefordel balanseføres i den grad det er sannsynlig at denne kan bli nyttiggjort.
Betalbar skatt og utsatt skatt er regnskapsført direkte mot egenkapitalen i den grad skattepostene relaterer seg til egenkapitaltransaksjoner.

Kontantstrømoppstilling
Kontantstrømoppstillingen er i henhold til den indirekte metode og viser samlet kontantstrøm fordelt på operasjonell drift, investerings- og finansieringsaktiviteter. Betalingsmidler er definert som kontanter, bank og andre likvide plasseringer som umiddelbart og med vesentlig kursrisiko kan omgjøres til kontantbeløp, samt andre likvide plasseringer som umiddelbart og med vesentlig kursrisiko kan omgjøres til kontantbeløp.
Bruk av estimat i utarbeidelsen av årsregnskapet
Ledelsen har brukt estimater og forutsætninger som har påvirket eiendeler, gjeld, inntekter, kostnader og opplysning om potensiale forpliktelsesforpliktelser. Dette gjelder særlig pensjonsforpliktelse og aksjesbasert avlønning. Fremtidige hendelser kan medføre at estimatene endrer seg.
Estimater og de underliggende forutsætningene vurderes løpende. Endringer i regnskapsmessige estimater regnskapsføres i den perioden endringene oppstår. Hvis endringene også gjelder fremtidige perioder fordeles effekten over innværende og fremtidige perioder.



2018
6 000 000

Skattetrekksgaranti

Note 4 Bankinnskudd, kontanter, garantier m.m.

Revisor
Kostnadsført revisjonshonorar for 2018 utgjør kr 335 896 ekskl. mva. Av dette utgjør honorar for andre tjenester kr 33 000 ekskl. mva.

Pensjonsforpliktigheter
Selskapet er pliktig til å ha tjenestepensjonsordning etter lov om obligatorisk tjenestepensjon. Selskapets pensjonsordninger tilfredsstiller kravene i denne lov.

Det er ikke ytet lån eller stilt sikkerhet til fordel for daglig leder, ansatt, styret eller aksjeiere.

Selskapet har i løpet av regnskapsåret 2018 hatt to daglige ledere. Daglig leder sluttet 30.09.2018 og ny daglig leder ble ansatt 1.11.2018.

	2018	2017
Lønnskostnader	70 545 639	64 146 803
Lønninger	10 183 560	9 010 652
Arbeidsgeveravgift	1 197 631	979 074
Pensjonskostnader	241 052	95 490
Andre ytelser	-72 535 475	-64 376 125
Belastet prosjekter	0	-673 756
Belastet skattefunn	9 632 407	9 182 138
Sum	129	111
Gjennomsnittlig antall årsverk:		
Ytelser til ledende personer		
Daglig leder	1 103 108	0
Styre	19 462	0
Lønn	422 250	0
Bonus	10 370	0
Pensjonsutgifter		
Naturalytelser		

Note 3 Lønnskostnader, antall ansatte, godtgjørelser, lån til ansatte m.m.

	2018	2017
Per virksomhetsområde		
Produksjon av TV-programmer	196 319 133	182 079 194
Formatsalg	4 452 396	1 479 641
Sum	200 771 529	183 558 835
Geografisk fordeling		
Norge	197 924 964	182 079 195
Finland	1 310 238	792 499
Storbritannia	569 336	687 141
Sverige	966 989	0
Sum	200 771 529	183 558 835

Note 2 Salgsinntekter



2018		2017	
Prosjektrelaterte periodiseringer inngår i annen kortsiktig gjeld med følgende beløp:			
Opptjent, ikke fakturert driftsinntekt	15 142 149	7 973 461	2018
Prosjekt under utvikling	751 012	72 161	2017
Forskuddsbetaling til leverandører	437 566	7 100	
Sum	16 330 727	8 052 722	
Prosjektrelaterte periodiseringer inngår i andre kortsiktig fordringer med følgende beløp:			
Forskuddsfakturert inntekt	8 224 961	13 078 529	2018
Paløpte kostnader og forskuddsbetalt inntekt	8 071 815	8 993 785	2017
Sum	16 296 776	22 072 314	

Note 7 Prosjektrelatert periodiseringer

2018		2017	
Kundefordringer	15 597 661	8 505 703	2018
- Avsetning for mulige tap	0	0	2017
Netto kundefordringer	15 597 661	8 505 703	

Note 6 Kundefordringer

Modern Times Group MTG AB administrerer et konsernkontosystem og er representant overfor banken. Monster Entertainment AS er sammen med øvrige deltakere i konsernkontoordningen solidarsk ansvarlig overfor banken, for oppfyllelse av alle forpliktelser som måtte oppstå under konsern kontoavtalen. Konti som inngår i konsernkontoavtalen er klassifisert som innskudd konsernkonto/gjeld til selskap i samme konsern i balansen.

2018		2017	
Gjeld			
Kortsiktig gjeld til Nordic Entertainment Studios Norway AS	577 236	2 755 431	2018
Kortsiktig gjeld til Splay AS	131 250	0	2017
Kortsiktig gjeld til Monster AS	13 079 070	11 986 771	
Kortsiktig gjeld konsernbidrag	13 916 244	11 207 256	
Sum	27 703 800	25 949 458	
Fordringer			
Konsernkonto - Modern Times Group MTG AB	51 682 441	67 677 752	2018
Kortsiktig fordring til Nordic Entertainment Studios Norway AS	17 632	0	2017
Kortsiktig fordring til selskap i samme konsern	6 053 655	0	
Sum	57 753 728	67 677 752	

Note 5 Mellomværende med selskap i samme konsern m.v.



	Pr 31.12.2018	Pr 31.12.2017	100 000	3 970	2 866 102	19 346 851	22 316 922
Avgitt konsernbidrag	0	0	0	0	-11 383 660	-11 383 660	-11 383 660
Årets resultat	0	0	0	0	11 253 839	11 253 839	11 253 839
Pr. 31.12.2017	100 000	3 970	2 866 102	19 476 672	22 446 744		
Aksjekapital	100 000	3 970	2 866 102	19 476 672	22 446 744		
Overkurs							
Annen innskutt egenkapital							
Annen Sum egenkapital							

Note 9 Egenkapital

Selskap	Forhold	2018	2017	Type	Eierandel
Monster AS	Mor	7 228 000	7 420 519	a	100 %
Monster Scripted AS	Søster	0	21 277	a	
Nordic Entertainment Studios	Eier av mor	0	439	a	
Norway AS					
Modern Times Group MTG AB	Ultimate mor	12 591	24 260	a	
Nice One AS	Søster	0	755 458	a	
Novemberfilm AS	Søster	0	123 453	a	
Playroom Event AS	Søster	0	350 000	a	
This is Nice AB	Søster	129 600	137 723	a	
This is Nice AB	Søster	330 500	0	e	
Nice Entertainment Group Oy	Søster	0	300 254	e	
Monster AS	Mor	12 788 000	11 982 574	c	100 %
Monster Scripted AS	Søster	417 200	2 030 759	b	
Monster AS	Mor	5 898 210	41 251	b	100 %
Monster Grenseland AS	Søster	9 200	477 365	b	
One Big Happy Family AS	Søster	30 100	6 300	b	
Playroom Event AS	Søster	0	7 300	b	
Nice One AS	Søster	901 000	4 078 881	b	
Digital Rights Group Ltd	Søster	1 997 900	341 072	b	
Modern Times Group MTG Ltd	Ultimate Mor	6 405 300	9 918 811	b	
Strix Television AS	Søster	0	13 267	b	
Nordic Entertainment Studios	Eier av mor	358 700	388 934	b	
Norway AS					
Moskito Television Oy	Søster	395 700	792 499	b	
MTG TV AS	Søster	28 900	98 595	b	
This is Nice AB	Søster	1 000	5 863	b	
Baluba	Søster	966 900	0	b	
Modern Times Group MTG AB	Eier av Monster AS	555 000	498 572	f	

a) Kjøp av varer og tjenester.

b) Salg av varer og tjenester.

c) Management fee.

d) Renteinntekt Cashpool fra MTG.

e) Kostnader til IT tjenester.

Selskapet har foretatt flere forskjellige transaksjoner med nærstående selskaper. Alle transaksjoner er foretatt som del av den ordinære virksomheten og til armlengdes priser. De vesentligste transaksjonene som er foretatt er som følger:

Note 8 Transaksjoner med nærstående parter



Note 10 Skatt		2018	2017
Årets skattekostnad			
Resultatført skatt på ordinært resultat:	Betalbar skatt	3 400 313	3 207 044
	Endring i utsatt skattefordel	-21 951	-39 536
	Skattekostnad ordinært resultat	3 378 362	3 167 508
Skattepliktig inntekt:			
Ordinært resultat før skatt	14 632 201	13 039 220	
Permanente forskjeller	46 385	153 592	
Endring i midlertidige forskjeller	105 387	169 876	
Avgift konsernbidrag	-14 783 973	-13 362 687	
	0	1	
Skattepliktig inntekt			
Betalbar skatt i balansen:			
Betalbar skatt på årets resultat	3 400 314	3 207 045	
Betalbar skatt på avgitt konsernbidrag	-3 400 314	-3 207 045	
	0	0	
Sum betalbar skatt i balansen			
Beregning av effektiv skattesats:			
Resultat før skatt	14 632 201	13 039 220	
Beregnet skatt av resultat før skatt	3 365 406	3 129 413	
Skatteeffekt av permanente forskjeller	10 669	36 862	
Effekt av endring av skattesats	2 288	1 234	
	3 378 363	3 167 510	
	23,1 %	24,3 %	
Skatteeffekten av midlertidige forskjeller og underskudd til fremføring som har gitt opphav til utsatt skatt og utsatte skattefordeler, spesifisert på typer av midlertidige forskjeller:			
Varige driftsmidler	-228 835	-123 449	
Sum	-228 835	-123 449	
Utsatt skattefordel (22 % / 23 %)	-50 344	-28 393	
Effekt av endring av skattesats	2 288	1 234	
	21 951	21 951	



Sum		
Annen kortsiktig gjeld		
Kortsiktig konserngjeld		
Skyldig offentlige avgifter		
Andre kortsiktige fordringer		
2018	2017	
-847 631	-5 922 132	
2 042 847	1 820 400	
1 754 342	-345 067	
-13 357 599	8 268 003	
-10 408 041	3 821 204	

Endring i andre tidsavgrensningsposter:

Note 13 Sammenlatte poster i kontantstrømoppstillingen

Økonomisk levetid			
Avskrivningsplan			
3-5 år			
Lineær			
Avskrives ikke			
707 721	0	707 721	
Årets avskrivninger			
Bokført verdi 31.12	10 000	1 176 613	
Akk. avskrivninger 31.12	0	-8 377 407	
-8 377 407	-8 377 407		
Anskaffelseskost 31.12	10 000	9 554 020	
+ Årets tilgang	0	514 425	
- Årets avgang	0	514 425	
0	0		
Anskaffelseskost 01.01	10 000	9 039 595	
Sum	10 000	9 049 595	
Kunst			
Produksjonsstyr			

Note 12 Varige driftsmidler

Monster AS	1 000	100,0
Totalt antall aksjer	1 000	100,0

De største aksjonærene i % pr. 31.12 var:

Sum	1 000	100 000
Ordinære aksjer	1 000	100 000

Aksjekapitalen i Monster Entertainment AS pr. 31.12 består av:

Note 11 Aksjonærer

Antall	Pålydende	Bokført
--------	-----------	---------