



ÅRSREGNSKAPET FOR REGNSKAPSÅRET 2022 - GENERELL INFORMASJON

Enheten

Organisasjonsnummer: 917 154 678
Organisasjonsform: Aksjeselskap
Foretaksnavn: CHR M VESTRHEIM AS
Forretningsadresse: Kokstadvegen 52
5257 KOKSTAD

Regnskapsår

Årsregnskapets periode: 01.01.2022 - 31.12.2022

Konsern

Morselskap i konsern: Nei

Regnskapsregler

Regler for små foretak benyttet: Nei
Benyttet ved utarbeidelsen av årsregnskapet til selskapet: Regnskapslovens alminnelige regler

Årsregnskapet fastsatt av kompetent organ

Bekreftet av representant for selskapet: Thomas Jørs
Dato for fastsettelse av årsregnskapet: 16.02.2023

Grunnlag for avgivelse

År 2022: Årsregnskapet er elektronisk innlevert
År 2021: Tall er hentet fra elektronisk innlevert årsregnskap fra 2022

Det er ikke krav til at årsregnskapet m.v. som sendes til Regnskapsregisteret er undertegnet. Kontrollen på at dette er utført ligger hos revisor/enhetens øverste organ. Sikkerheten ivaretas ved at innsender har rolle/rettighet for innsending av årsregnskapet via Altinn, og ved at det bekreftes at årsregnskapet er fastsatt av kompetent organ.

Brønnøysundregistrene, 26.07.2024



Resultatregnskap

Beløp i: NOK	Note	2022	2021
RESULTATREGNSKAP			
Inntekter			
Salgsinntekt		243 782 853	320 703 980
Annen driftsinntekt		61 163	226 217
Sum inntekter		243 844 016	320 930 197
Kostnader			
Varekostnad		108 816 919	178 323 035
Lønnskostnad	1, 2, 3, 4	102 200 944	105 354 099
Avskrivning på varige driftsm. og immatr. eiendeler	5	1 889 855	1 969 383
Annen driftskostnad	6	14 537 747	12 974 429
Sum kostnader		227 445 464	298 620 948
Driftsresultat		16 398 552	22 309 249
Finansinntekter og finanskostnader			
Annen renteinntekt		1 298 911	341 848
Annen finansinntekt		153	24 040
Sum finansinntekter		1 299 064	365 889
Annen rentekostnad		11 464	10 564
Annen finanskostnad		378 106	387 351
Sum finanskostnader		389 570	397 915
Netto finans		909 494	-32 026
Ordinært resultat før skattekostnad		17 308 046	22 277 223
Skattekostnad	7	3 811 760	4 902 487
Ordinært resultat etter skattekostnad		13 496 285	17 374 737
Årsresultat		13 496 286	17 374 736
Overføringer og disponeringer			
Ordinært utbytte		10 800 000	15 600 000
Konsernbidrag			2 550 145



Resultatregnskap

Beløp i: NOK	Note	2022	2021
Annen egenkapital		2 696 286	-775 409
Sum overføringer og disponeringer		13 496 286	17 374 736



Balanse

Beløp i: NOK	Note	2022	2021
BALANSE - EIENDELER			
Anleggsmidler			
Immaterielle eiendeler			
Utsatt skattefordel		3 155 597	
Sum immaterielle eiendeler		3 155 597	
Varige driftsmidler			
Driftsløsøre, inventar, verktøy, kontormaskiner og lign.	5	7 260 403	8 145 844
Sum varige driftsmidler		7 260 403	8 145 844
Finansielle anleggsmidler			
Andre fordringer		237 000	66 500
Sum finansielle anleggsmidler		237 000	66 500
Sum anleggsmidler		10 653 000	8 212 344
Omløpsmidler			
Varer			
Varer	8, 9	1 250 000	1 480 000
Sum varer		1 250 000	1 480 000
Fordringer			
Kundefordringer	9, 10, 11	33 326 839	32 948 137
Andre fordringer		8 624 482	12 016 500
Konsernfordringer	11		2 550 145
Sum fordringer		41 951 321	47 514 782
Bankinnskudd, kontanter og lignende			
Bankinnskudd, kontanter og lignende	12	68 793 321	74 569 144
Sum bankinnskudd, kontanter og lignende		68 793 321	74 569 144
Sum omløpsmidler		111 994 642	123 563 926
SUM EIENDELER		122 647 642	131 776 270



Balanse

Beløp i: NOK	Note	2022	2021
BALANSE - EGENKAPITAL OG GJELD			
Egenkapital			
Innskutt egenkapital			
Aksjekapital (600 aksjer a kr.9100,00)	13, 14	5 460 000	5 460 000
Annen innskutt egenkapital	14	16 593 730	16 593 730
Sum innskutt egenkapital		22 053 730	22 053 730
Opptjent egenkapital			
Annen egenkapital	14	14 777 826	12 081 541
Sum opptjent egenkapital		14 777 826	12 081 541
Sum egenkapital		36 831 556	34 135 271
Gjeld			
Langsiktig gjeld			
Utsatt skatt	15		5 476 900
Andre avsetninger for forpliktelser		6 500 000	6 500 000
Sum avsetninger for forpliktelser		6 500 000	11 976 900
Annen langsiktig gjeld			
Sum langsiktig gjeld		6 500 000	11 976 900
Kortsiktig gjeld			
Leverandørgjeld	11	18 301 539	21 680 261
Betalbar skatt	7	12 444 257	962 857
Skyldige offentlige avgifter		11 648 385	12 356 209
Utbytte		10 800 000	15 600 000
Kortsiktig konserngjeld	11		3 269 417
Annen kortsiktig gjeld		26 121 906	31 795 355
Sum kortsiktig gjeld		79 316 086	85 664 100
Sum gjeld		85 816 086	97 641 000
SUM EGENKAPITAL OG GJELD		122 647 642	131 776 270



Årsregnskap for 2022

Chr. M. Vestrheim AS
5257 Kokstad

Innhold

Resultatregnskap
Balanse
Noter
Årsberetning
Revisjonsberetning



Til generalforsamlingen i CHR M VESTRHEIM AS

Uavhengig revisors beretning for 2022

Konklusjon

Vi har revidert CHR M VESTRHEIM AS sitt årsregnskap som viser et overskudd på kr 13 496 286. Årsregnskapet består av balanse per 31. desember 2022, resultatregnskap og kontantstrømpoppstilling for regnskapsåret avsluttet per denne datoen og noter til årsregnskapet, herunder et sammendrag av viktige regnskapsprinsipper.

Etter vår mening

- oppfyller årsregnskapet gjeldende lovkrav, og
- gir årsregnskapet et rettvise bilde av selskapets finansielle stilling per 31. desember 2022 og av dets resultat og kontantstrømmer for regnskapsåret avsluttet per denne datoen i samsvar med regnskapslovens regler og god regnskapsskikk i Norge.

Grunnlag for konklusjonen

Vi har gjennomført revisjonen i samsvar med de internasjonale revisjonsstandardene International Standards on Auditing (ISA-ene). Våre oppgaver og plikter i henhold til disse standardene er beskrevet nedenfor under Revisors oppgaver og plikter ved revisjonen av årsregnskapet. Vi er uavhengige av selskapet slik det kreves i lov, forskrift og International Code of Ethics for Professional Accountants (inkludert internasjonale uavhengighetsstandarder) utstedt av the International Ethics Standards Board for Accountants (IESBA-reglene), og vi har overholdt våre øvrige etiske forpliktelser i samsvar med disse kravene. Innhentet revisjonsbevis er etter vår vurdering tilstrekkelig og hensiktsmessig som grunnlag for vår konklusjon.

Øvrig informasjon

Styret og daglig leder (ledelsen) er ansvarlig for informasjonen i årsberetningen. Vår konklusjon om årsregnskapet ovenfor dekker ikke informasjonen i årsberetningen.

I forbindelse med revisjonen av årsregnskapet er det vår oppgave å lese årsberetningen. Formålet er å vurdere hvorvidt det foreligger vesentlig inkonsistens mellom og årsregnskapet og den kunnskap vi har opparbeidet oss under revisjonen av årsregnskapet, eller hvorvidt informasjon i årsberetningen ellers fremstår som vesentlig feil. Vi har plikt til å rapportere dersom årsberetningen fremstår som vesentlig feil. Vi har ingenting å rapportere i så henseende.

Basert på kunnskapen vi har opparbeidet oss i revisjonen, mener vi at årsberetningen

- er konsistent med årsregnskapet og
- inneholder de opplysninger som skal gis i henhold til gjeldende lovkrav.



Ledelsens ansvar for årsregnskapet

Ledelsen er ansvarlig for å utarbeide årsregnskapet og for at det gir et rettviseende bilde i samsvar med regnskapslovens regler og god regnskapsskikk i Norge. Ledelsen er også ansvarlig for slik intern kontroll som den finner nødvendig for å kunne utarbeide et årsregnskap som ikke inneholder vesentlig feilinformasjon, verken som følge av misligheter eller utilsiktede feil.

Ved utarbeidelsen av årsregnskapet må ledelsen ta standpunkt til selskapets evne til fortsatt drift og opplyse om forhold av betydning for fortsatt drift. Forutsetningen om fortsatt drift skal legges til grunn for årsregnskapet så lenge det ikke er sannsynlig at virksomheten vil bli avviklet.

Revisors oppgaver og plikter ved revisjonen av årsregnskapet

Vårt mål er å oppnå betryggende sikkerhet for at årsregnskapet som helhet ikke inneholder vesentlig feilinformasjon, verken som følge av misligheter eller utilsiktede feil, og å avgi en revisjonsberetning som inneholder vår konklusjon. Betryggende sikkerhet er en høy grad av sikkerhet, men ingen garanti for at en revisjon utført i samsvar med ISA-ene, alltid vil avdekke vesentlig feilinformasjon som eksisterer. Feilinformasjon kan oppstå som følge av misligheter eller utilsiktede feil. Feilinformasjon blir vurdert som vesentlig dersom den enkeltvis eller samlet med rimelighet kan forventes å påvirke økonomiske beslutninger som brukerne foretar basert på årsregnskapet.

For videre beskrivelse av revisors oppgaver og plikter vises det til:
<https://revisorforeningen.no/revisjonsberetninger>

Bergen, 16.02.2023
Collegium Revisjon AS

Åsmund Isaksen
statsautorisert revisor



Chr. M. Vestrheim AS

STYRETS ÅRSBERETNING FOR 2022

Selskapet driver innenfor rørleggerbransjen lokalt i Bergen og omegn. Forretnings-områdene er innenfor anleggsvirksomhet, servicearbeid og detaljhandel, med utsalg på Kokstad.

Aktiviteten i anleggsmarkedet i Bergen har vært god. Omsetning i 2022 viser en forventet reduksjon ifht 2021, som følge av avslutning av ett stort prosjekt. Detaljhandel stabil og Servicemarkedet i positiv utvikling.

Ved inngangen til 2023 er ordreservene god. Flere store prosjekter fortsetter inn i året, samtidig som ny aktivitet fyller på.

Forutsetning for fortsatt drift er til stede, som følge av solid økonomisk grunnlag, samt god ordrebeholdning.

Av større anlegg som har vært under utførelse i 2022 er: Nygårdsgaten 91-93, BUS2 (Haukeland), Haakonvern, Kronstad X, Landåsleitet borettslag med mer.

Arbeidsmiljøet i bedriften er godt. Det har i løpet av året vært 3702 dager med sykefravær, hvilket tilsvarer 11,2 % av total arbeidstid. Av dette utgjorde 1853 dager langtidfravær. I 2022 har det ikke vært fraværsskader..

Både styret og selskapets ledelse er bevisst på de samfunnsmessige forventningene om tiltak for å fremme likestilling og hindre diskriminering i virksomheten og i selskapets daglige ledelse samt i styret. Vestrheim er ledende i bransjen ifht kjønnsbalanse. Andelen kvinner blant utførende rørleggere og lærlinger utgjør 11%, hvilket er betydelig over landsgjennomsnittet. Rapport over arbeidet med likestilling og diskriminering er tilgjengelig på selskapets adresse

Lønns- og arbeidsvilkår er regulert av tariff, og således ikke gjenstand for forskjeller basert på kriteriene for diskriminering.

Bedriften har videreført arbeidet med vernetiltak, og har kontinuerlig fokus på verneutstyret til de ansatte.

For øvrig arbeider bedriften daglig for å sikre like muligheter, rettigheter og hindre diskriminering blant alle sine ansatte.

Selskapet har for tiden ingen pågående forsknings- og utviklingsaktiviteter

Det er tegnet felles styreansvarsforsikring for alle styrene og daglig ledere i konsernet Jørs Invest AS

Bedriften forurenses ikke det ytre miljø og er bevisst i sitt valg av produkter med hensyn til miljøet. Bedriften er sertifisert som Miljøfyrtårn.

Selskapet er utsatt for kredittrisiko, men styrer mot lav risiko ved at nye kunder blir kredittvurdert ved behov.



Selskapet har ikke rentebærende gjeld.



Styret mener at årsregnskapet gir et rettviseende bilde av CMV sine eiendeler og gjeld, finansielle stilling og resultat.

Styret foreslår for generalforsamlingen at årets overskudd på kr. **13.496.286,-** etter skatt blir disponert således:

1. kr	10.800.000,-	utbytte
2. kr	0,-	konsernbidrag
3. kr	2.696.286,-	netto økning i EK



Bergen 16. februar 2023


Morten Jørs
Styreformann

Christian Jørs
Styremedlem


Espen Jørs
Styremedlem

Thomas Jørs
Styremedlem


Paal Jørs
Styremedlem

Oddgeir Forvik
Styremedlem


Ole M. Jørs
Styremedlem

Petter Andersen
Styremedlem



Resultatregnskap for 2022
Chr. M. Vestrheim AS

	Note	2022	2021
Salgsinntekt		243 782 853	320 703 980
Annen driftsinntekt		61 163	226 217
Sum driftsinntekter		243 844 016	320 930 197
Varekostnad		(108 816 919)	(178 323 035)
Lønnskostnad	1, 2, 3, 4	(102 200 944)	(105 354 099)
Avskrivning på varige driftsm. og immatr. eiendeler	5	(1 889 855)	(1 969 383)
Annen driftskostnad	6	(14 537 747)	(12 974 429)
Sum driftskostnader		(227 445 464)	(298 620 948)
Driftsresultat		16 398 552	22 309 249
Annen renteinntekt		1 298 911	341 848
Annen finansinntekt		153	24 040
Sum finansinntekter		1 299 064	365 889
Annen rentekostnad		(11 464)	(10 564)
Annen finanskostnad		(378 106)	(387 351)
Sum finanskostnader		(389 570)	(397 915)
Netto finans		909 494	(32 026)
Resultat før skattekostnad		17 308 046	22 277 223
Skattekostnad	7	(3 811 760)	(4 902 487)
Arsresultat		13 496 286	17 374 736
Overføringer			
Utbytte		10 800 000	15 600 000
Konsernbidrag		0	2 550 145
Annen egenkapital		2 696 286	(775 409)
Sum		13 496 286	17 374 736





Balanse pr. 31. desember 2022
Chr. M. Vestrheim AS

	Note	2022	2021
EIENDELER			
Anleggsmidler			
Immaterielle eiendeler			
Utsatt skattefordel		3 155 597	0
Sum immaterielle eiendeler		3 155 597	0
Varige driftsmidler			
Driftsløsøre, inventar, verktøy, kontormaskiner og lign.	5	7 260 403	8 145 844
Sum varige driftsmidler		7 260 403	8 145 844
Finansielle anleggsmidler			
Andre fordringer		237 000	66 500
Sum finansielle anleggsmidler		237 000	66 500
Sum anleggsmidler		10 653 000	8 212 344
Omløpsmidler			
Varer	8, 9	1 250 000	1 480 000
Sum varer		1 250 000	1 480 000
Fordringer			
Kundefordringer	9, 10, 11	33 326 839	32 948 137
Andre fordringer		8 624 482	12 016 500
Konsernfordringer	11	0	2 550 145
Sum fordringer		41 951 321	47 514 782
Bankinnskudd, kontanter og lignende	12	68 793 321	74 569 144
Sum bankinnskudd, kontanter og lignende		68 793 321	74 569 144
Sum omløpsmidler		111 994 642	123 563 926
Sum eiendeler		122 647 642	131 776 270

**Balanse pr. 31. desember 2022**
Chr. M. Vestrheim AS

	Note	2022	2021
EGENKAPITAL OG GJELD			
Egenkapital			
Innskutt egenkapital			
Aksjekapital (600 aksjer a kr.9100,00)	13, 14	5 460 000	5 460 000
Annen innskutt egenkapital	14	16 593 730	16 593 730
Sum innskutt egenkapital		22 053 730	22 053 730
Opptjent egenkapital			
Annen egenkapital	14	14 777 826	12 081 541
Sum opptjent egenkapital		14 777 826	12 081 541
Sum egenkapital		36 831 556	34 135 271
Gjeld			
Avsetning for forpliktelser			
Utsatt skatt	15	0	5 476 900
Andre avsetninger for forpliktelser		6 500 000	6 500 000
Sum avsetning for forpliktelser		6 500 000	11 976 900
Sum langsiktig gjeld		6 500 000	11 976 900
Kortsiktig gjeld			
Leverandørgjeld	11	18 301 539	21 680 261
Betalbar skatt	7	12 444 257	962 857
Skyldige offentlige avgifter		11 648 385	12 356 209
Kortsiktig konserngjeld	11	0	3 269 417
Utbytte		10 800 000	15 600 000
Annen kortsiktig gjeld		26 121 906	31 795 355
Sum kortsiktig gjeld		79 316 086	85 664 100
Sum gjeld		85 816 086	97 641 000
Sum egenkapital og gjeld		122 647 642	131 776 270

I styret for Chr M Vestrheim
Bergen, 16. februar 2023
Morten Nisted Jørs
Styrets leder
Thomas Jørs
Styremedlem / Daglig leder
Espen Jørs
Styremedlem
Paal Reinholdt Jørs
Styremedlem
Ole Marius Jørs
Styremedlem
Christian Jørs
Styremedlem
Petter Andersen
Styremedlem
Oddgeir Torvik
Styremedlem



Noter 2022

Chr. M. Vestrheim AS

Prinsippnote

Årsregnskapet er satt opp i samsvar med regnskapsloven og god regnskapsskikk for små foretak.

Salgsinntekter

Inntektsføring ved salg av varer skjer på leveringstidspunktet. Tjenester inntektsføres etter hvert som de leveres.

Klassifisering og vurdering av balanseposter

Omløpsmidler og kortsiktig gjeld omfatter poster som knytter seg til varekretsløpet. For andre poster enn kundefordringer omfattes poster som forfaller til betaling innen ett år etter transaksjonsdagen. Anleggsmidler er eiendeler bestemt til varig eie og bruk. Langsiktig gjeld er gjeld som forfaller senere enn ett år etter transaksjonsdagen.

Omløpsmidler vurderes til laveste av anskaffelseskost og virkelig verdi. Kortsiktig gjeld balanseføres til nominelt beløp på etableringstidspunktet.

Anleggsmidler vurderes til anskaffelseskost. Varige anleggsmidler avskrives etter en fornuftig avskrivningsplan. Anleggsmidlene nedskrives til virkelig verdi ved verdifall som ikke forventes å være forbigående. Langsiktig gjeld med unntak av andre avsetninger balanseføres til nominelt beløp på etableringstidspunktet.

Fordringer

Kundefordringer og andre fordringer er oppført i balansen til pålydende etter fradrag for avsetning til forventet tap. Avsetning til tap gjøres på grunnlag av individuelle vurderinger av de enkelte fordringene. I tillegg gjøres det for øvrige kundefordringer en uspesifisert avsetning for å dekke antatt tap.

Varebeholdninger

Lager av innkjøpte varer er verdsatt til laveste av anskaffelseskost etter FIFO- prinsippet og virkelig verdi. Egentilvirkede ferdigvarer og varer under tilvirkning er vurdert til variabel tilvirkningskost. Det foretas nedskrivning for påregnelig ukurans.

Varige driftsmidler

Varige driftsmidler balanseføres og avskrives over driftsmidlenes levetid dersom de har antatt levetid over 3 år og har en kostpris som overstiger kr 15.000. Direkte vedlikehold av driftsmidler kostnadsføres løpende under driftskostnader, mens påkostninger eller forbedringer tillegges driftsmidlets kostpris og avskrives i takt med driftsmidlet.

Forøvrig er følgende regnskapsprinsipper anvendt:

FIFO-metoden for tilordning av anskaffelseskost for ombyttbare finansielle eiendeler, laveste verdis prinsipp for markedsbaserte finansielle omløpsmidler, forsikret pensjonsforpliktelse er ikke balanseført - kostnaden er lik premien, pensjonsforpliktelser knyttet til AFP-ordningen er ikke balanseført, leieavtaler er ikke balanseført, langsiktige tilvirkningskontrakter er inntektsført etter fullført kontrakt metoden, pengeposter i utenlandsk valuta er verdsatt til kursen ved regnskapsårets slutt og kostmetoden er benyttet for investeringer i datterselskap/tilknyttet selskap. Egne utgifter til forskning og utvikling og til utvikling av rettigheter er kostnadsført.

Utbytte er inntektsført samme år som det er avsatt i datterselskap/tilknyttet selskap, dersom det er sannsynlig at beløpet vil mottas. Ved utbytte som overstiger andel av tilbakeholdt resultat etter kjøpet representerer den overskytende del tilbakebetaling av investert kapital, og er fratrukket investeringens verdi i balansen.

Skatt

Skattekostnaden i resultatregnskapet omfatter både periodens betalbare skatt og endring i utsatt skatt. Utsatt skatt er beregnet med 22% på grunnlag av de midlertidige forskjeller som eksisterer mellom regnskapsmessige og skattemessige verdier, samt skattemessig underskudd til fremføring ved utgangen av regnskapsåret. Skatteøkende og skattereduserende midlertidige forskjeller som reverserer eller kan reversere i samme periode er utlignet og skattevirkningen er beregnet på nettogrunnlaget.

Selskapet har ikke endret regnskapsprinsipp fra 2021 til 2022.



Note 1 - Lønnskostnader

	2022	2021
Lønn	80 918 011	84 046 547
Arbeidsgiveravgift	12 751 739	13 132 784
Pensjonskostnader	3 856 140	3 696 759
Andre ytelser / Refusjoner	4 675 054	4 478 009
Sum	102 200 944	105 354 099

Note 2 - Ytelser til ledende personer

	Lønn	Pensjonsforpliktelse	Annen godtgjørelse
Ytelser til daglig leder	841 511	0	385 016

Mer om ytelser til daglig leder

Det foreligger ingen forpliktelse til å gi daglig leder eller styreleder noen form for vederlag ved opphør av stillingen eller vervet.

Note 3 - Obligatorisk tjenstepensjon

Virksomheten er pliktig til å ha tjenstepensjonsordning etter lov om obligatorisk tjenstepensjon. Gjeldende pensjonsordning oppfylder kravene etter loven.

Mer om obligatorisk tjenstepensjon

Pensjonsforsikring til OTP er for 2022 kostnadsført med kr 2 277 299.

Selskapet har ingen pensjonsforpliktelse som består av avtalefestet pensjon (AFP) etter gammel ordning.

Selskapet har avtalefestet pensjon (AFP) etter ny ordning fra 1.1.2011. Denne behandles regnskapsmessig som en innskuddspensjon; årlig premie føres som kostnad og det beregnes ikke fremtidige forpliktelser.

Pensjonsforsikring til AFP er for 2022 kostnadsført med netto kr 1 578 841.

Note 4 - Antall årsverk

Selskapet har hatt 148 årsverk sysselsatt i regnskapsåret.

Note 5 - Spesifikasjon av varige driftsmidler

	Driftsløsøre, inventar o.l
Anskaffelseskost 01.01.2022	18 910 004
Tilgang i året	1 004 414
Avgang i året	0
Anskaffelseskost 31.12.2022	19 914 418
Akk. av- og nedskr. 01.01.2022	(10 764 159)
Akkumulerte avskr. 31.12.2022	(12 654 014)
Balanseført verdi pr. 31.12.2022	7 260 404
Årets avskrivninger	(1 889 855)
Økonomisk levetid	5 år
Avskrivningsplan: Lineær	20 %



Note 6 - Revisjon

	2022	2021
Revisjon	96 000	55 000
Andre tjenester	12 000	12 000
Sum godtgjørelse til revisor	108 000	67 000

Mer om ytelser til revisjon

Beløpene er beregnet eksklusiv merverdiavgift.

Note 7 - Skatt

	2022	2021
Ordinært resultat før skattekostnad	17 308 046	22 277 223
+/- Permanente forskjeller	18 136	6 804
+/- Årets endring i midlertidige forskjeller	39 238 621	(14 637 987)
Årets skattegrunnlag	56 564 803	7 646 040
Betalbar inntektsskatt for selskapet basert på 22%	12 444 257	1 682 129
Sum	12 444 257	1 682 129
+/- Endring i utsatt skatt	(8 632 497)	3 220 358
Skattekostnad i resultatregnskapet	3 811 760	4 902 487
Betalbar skatt i skattekostnad	12 444 257	1 682 129
-Skatt på konsernbidrag etter kostmetoden		(719 272)
Betalbar skatt i balansen	12 444 257	962 857

Note 8 - Varer

	2022	2021
Lager av innkjøpte varer	1 250 000	1 480 000
Sum	1 250 000	1 480 000

Note 9 - Pantstillelser og garantiansvar

	31.12.2022	31.12.2021
Garantiforpliktelser som ikke er regnskapsført	14 767 784	33 024 564
Garantiforpliktelser som er sikret ved pant og lignende	14 767 784	33 024 564
Balansført verdi stillet som sikkerhet for garantiforpliktelser	34 576 839	34 428 137

Note 10 - Kundefordringer

Kundefordringer er vurdert til pålydende, nedskrevet med forventet tap på fordringer.

	2022	2021
Kundefordringer til pålydende	34 326 839	33 948 137
Avsatt til dekning av usikre fordringer	(1 000 000)	(1 000 000)
Netto oppførte kundefordringer	33 326 839	32 948 137



Note 11 - Mellomværende med selskap i samme konsern

Fordringer	2022	2021
Kundefordringer Oswald Jørs AS	0	598 407
Sum	0	598 407

Gjeld	2022	2021
Leverandørgjeld Oswald Jørs AS	1 616 405	1 658 433
Foreslått konsernbidrag Oswald Jørs AS	0	3 269 417
Sum	1 616 405	4 927 850

Note 12 - Bankinnskudd

I posten for bankinnskudd inngår egen konto for bundne skattetrekksmidler med kr 2 950 593. Skyldig skattetrekk er kr 2 949 974.

Note 13 - Aksjekapital og aksjonærer

Aksjeklasse	Antall aksjer	Pålydende	Bokført verdi
Ordinære aksjer	600	9 100,00	5 460 000,00
Sum	600		5 460 000,00

Aksjeeier	Antall aksjer	Eierandel	Aksjeklasse
Jørs Invest AS	600	100,00%	Ordinære aksjer
Totalt antall aksjer	600	100,00%	

Note 14 - Egenkapital

	Aksjekapital	Annen innsk. EK	Annen EK	Sum
Egenkapital 01.01.2022	5 460 000	16 593 730	12 081 541	34 135 271
Årets resultat			13 496 286	13 496 286
Avsatt utbytte			(10 800 000)	(10 800 000)
Egenkapital 31.12.2022	5 460 000	16 593 730	14 777 826	36 831 556

Note 15 - Midl. forskjeller - Utsatt skatt/skattefordel

Utsatt skatt/utsatt skattefordel i balansen avsettes på grunnlag av forskjeller mellom regnskapsmessige og skattemessige verdier i henhold til norsk regnskapsstandard for skatt. Midlertidige skatteøkende og skattereduserende forskjeller som kan utlignes er nettopført.

Midlertidige forskjeller knyttet til:	01.01.2022	31.12.2022	Endring
Anleggsmidler	1 094 244	1 105 237	(10 993)
Omløpsmidler	30 300 754	8 501 140	21 799 614
Kortsiktig gjeld	(6 500 000)	(23 950 000)	17 450 000
Sum midlertidige forskjeller	24 894 998	(14 343 623)	39 238 621
Utsatt skattefordel 31.12.22. basert på 22%	5 476 900	(3 155 597)	8 632 497



Kontantstrømoppstilling Chr. M. Vestrheim AS

	Note	2022	2021
Likvider tilført/brukt på virksomheten:			
Årsresultat		13 496 286	17 374 736
+/- Tap/gevinst ved salg av anleggsmidler		(3 000)	(40 000)
+ Ordinære avskrivninger		1 889 855	1 969 383
+/- Endring i utsatt skatt		(8 632 497)	3 220 358
Tilført fra årets virksomhet		<u>6 750 643</u>	<u>22 524 478</u>
+/- Endr. i lager, debitorer og kreditorer		(3 527 425)	2 988 453
+/- Endr. i andre tidsavgrensningsposter		<u>16 715 739</u>	<u>7 281 028</u>
A = Netto likviditetsendr. fra virksomhet		<u>19 938 957</u>	<u>32 793 959</u>
Likvider tilført/brukt på investeringer:			
- Investeringer i varige driftsmidler		(1 001 414)	(3 444 221)
+/- Endring andre investeringer		<u>(170 500)</u>	<u>(19 275)</u>
B = Netto likviditetsendr. fra investering		<u>(1 171 914)</u>	<u>(3 463 496)</u>
Likvider tilført/brukt på finansiering:			
+ Opptak av ny gjeld (korts. og langs.)		0	4 387 288
- Nedbetaling av gammel gjeld		(13 742 867)	0
+ Innbetaling av egenkapital		0	2 550 145
- Utbytte		(10 800 000)	(15 600 000)
+/- Konsernbidrag		<u>0</u>	<u>(2 550 145)</u>
C = Netto likviditetsendr. fra finansiering		<u>(24 542 867)</u>	<u>(11 212 712)</u>
+ Likviditetsbeholdning 1.1.		74 569 144	56 451 392
A+B+C Netto endr. i likvider gjennom året		<u>(5 775 823)</u>	<u>18 117 752</u>
= Likviditetsbeholdning 31.12.		<u>68 793 321</u>	<u>74 569 144</u>