



ÅRSREGNSKAPET FOR REGNSKAPSÅRET 2021 - GENERELL INFORMASJON

Enheten

Organisasjonsnummer: 935 872 367
Organisasjonsform: Aksjeselskap
Foretaksnavn: Wannebo International A/S
Forretningsadresse: Nodeviga 2
4610 KRISTIANSAND S

Regnskapsår

Årsregnskapets periode: 01.01.2021 - 31.12.2021

Konsern

Morselskap i konsern: Nei

Regnskapsregler

Regler for små foretak benyttet: Nei
Benyttet ved utarbeidelsen av årsregnskapet til selskapet: Regnskapslovens alminnelige regler

Årsregnskapet fastsatt av kompetent organ

Bekreftet av representant for selskapet: Edvard Tanche-Berg
Dato for fastsettelse av årsregnskapet: 12.08.2022

Grunnlag for avgivelse

År 2021: Årsregnskapet er elektronisk innlevert
År 2020: Tall er hentet fra elektronisk innlevert årsregnskap fra 2021

Det er ikke krav til at årsregnskapet m.v. som sendes til Regnskapsregisteret er undertegnet. Kontrollen på at dette er utført ligger hos revisor/enhetens øverste organ. Sikkerheten ivaretas ved at innsender har rolle/rettighet for innsending av årsregnskapet via Altinn, og ved at det bekreftes at årsregnskapet er fastsatt av kompetent organ.

Brønnøysundregistrene, 18.07.2023



Resultatregnskap

Beløp i: NOK	Note	2021	2020
RESULTATREGNSKAP			
Inntekter			
Salgsinntekt	4, 9	243 080 110	181 663 552
Annen driftsinntekt			279 160
Sum inntekter		243 080 110	181 942 712
Kostnader			
Varekostnad	3, 4, 9	235 793 947	175 944 605
Lønnskostnad	6	3 489 903	2 892 865
Annen driftskostnad	6	2 332 421	2 243 388
Sum kostnader		241 616 271	181 080 858
Driftsresultat		1 463 839	861 854
Finansinntekter og finanskostnader			
Annen renteinntekt	10	75	1 290
Annen finansinntekt	10	3 742 662	1 877 552
Sum finansinntekter		3 742 737	1 878 842
Annen rentekostnad	10	653 513	707 838
Annen finanskostnad	10	1 657 677	1 829 274
Sum finanskostnader		2 311 190	2 537 112
Netto finans		1 431 547	-658 269
Ordinært resultat før skattekostnad		2 895 386	203 584
Skattekostnad på ordinært resultat	7	638 745	44 699
Ordinært resultat etter skattekostnad		2 256 641	158 885
Årsresultat	1	2 256 641	158 885
Årsresultat etter minoritetsinteresser		2 256 641	158 885
Totalresultat		2 256 641	158 885
Overføringer og disponeringer			



Resultatregnskap

Beløp i: NOK	Note	2021	2020
Avsatt til annen egenkapital		2 256 641	158 885
Sum overføringer og disponeringer		2 256 641	158 885



Balanse

Beløp i: NOK	Note	2021	2020
BALANSE - EIENDELER			
Anleggsmidler			
Immaterielle eiendeler			
Utsatt skattefordel	7	33 000	60 669
Sum immaterielle eiendeler		33 000	60 669
Finansielle anleggsmidler			
Lån til foretak i samme konsern	4		
Investeringer i aksjer og andeler		26 500	26 500
Sum finansielle anleggsmidler		26 500	26 500
Sum anleggsmidler		59 500	87 169
Omløpsmidler			
Varer			
Sum varer	3, 8	20 800	6 740 309
Fordringer			
Kundefordringer	4, 8	27 149 871	29 770 603
Andre kortsiktige fordringer		3 603 908	3 863 267
Sum fordringer		30 753 779	33 633 870
Bankinnskudd, kontanter og lignende			
Bankinnskudd, kontanter o.l.	5	166 213	125 286
Sum bankinnskudd, kontanter og lignende		166 213	125 286
Sum omløpsmidler		30 940 793	40 499 465
SUM EIENDELER		31 000 293	40 586 634
BALANSE - EGENKAPITAL OG GJELD			
Egenkapital			
Innskutt egenkapital			
Aksjekapital (325 aksjer a kr 13 200)	1, 2	4 290 000	4 290 000



Balanse

Beløp i: NOK	Note	2021	2020
Overkurs	1	19 500	19 500
Sum innskutt egenkapital		4 309 500	4 309 500
Opptjent egenkapital			
Annen egenkapital	1	10 434 217	8 177 576
Udekket tap	1		
Sum opptjent egenkapital		10 434 217	8 177 576
Sum egenkapital		14 743 717	12 487 076
Gjeld			
Langsiktig gjeld			
Utsatt skatt	7		
Annen langsiktig gjeld			
Sum langsiktig gjeld		0	0
Kortsiktig gjeld			
Gjeld til kredittinstitusjoner	5, 8	5 436 503	22 805 115
Leverandørgjeld	4	9 663 031	4 809 203
Betalbar skatt	7	611 077	62 458
Skyldige offentlige avgifter		232 309	160 604
Utbytte	1		
Annen kortsiktig gjeld	4	313 656	262 178
Sum kortsiktig gjeld		16 256 576	28 099 558
Sum gjeld		16 256 576	28 099 558
SUM EGENKAPITAL OG GJELD		31 000 293	40 586 634



Brønnøysundregistrene

ÅRSREGNSKAP FOR REGNSKAPSÅRET 2021 - GENERELL INFORMASJON

Journalnummer: 2022 898288

Enheten

Organisasjonsnummer: 935 872 367
Organisasjonsform: Aksjeselskap
Foretaksnavn: Wannebo International A/S
Forretningsadresse: Nodeviga 2
4610 KRISTIANSAND S

Regnskapsår

Årsregnskapets periode: 01.01.2021 - 31.12.2021

Konsern

Morselskap i konsern: Nei

Regnskapsregler

Regler for små foretak benyttet: Nei
Benyttet ved utarbeidelsen av
årsregnskapet til selskapet: Regnskapslovens alminnelige regler

Årsregnskapet fastsatt av kompetent organ

Bekreftet av representant for selskapet: Edvard Tanche-Berg
Dato for fastsettelse av årsregnskapet: 12.08.2022

Revisjon

Årsregnskapet er utarbeidet av ekstern
autorisert regnskapsfører: Ja

Grunnlag for avgivelse

År 2021: Årsregnskap er elektronisk innlevert.
År 2020: Tall er hentet fra elektronisk innlevert årsregnskap fra 2021.

Det er ikke krav til at årsregnskapet m.v. som sendes til Regnskapsregisteret er undertegnet. Kontrollen på at dette er utført ligger hos revisor/enhetens øverste organ. Sikkerheten ivaretas ved at innsender har rolle/rettighet for innsending av årsregnskapet via Altinn, og ved at det bekreftes at årsregnskapet er fastsatt av kompetent organ.

Brønnøysundregistrene, 25.08.2022



Organisasjonsnr: 935 872 367
Wannebo International A/S

RESULTATREGNSKAP

Beløp i: NOK	Note	2021	2020
RESULTATREGNSKAP			
Inntekter			
Salgsinntekt			181 663 552
Annen driftsinntekt	4, 9	243 080 110	279 160
Sum inntekter		243 080 110	181 942 712
Kostnader			
Varekostnad	3, 4, 9	235 793 947	175 944 605
Lønnskostnad	6	3 489 903	2 892 865
Annen driftskostnad	6	2 332 421	2 243 388
Sum kostnader		241 616 271	181 080 858
Driftsresultat		1 463 839	861 854
Finansinntekter og finanskostnader			
Annen renteinntekt	10	75	1 290
Annen finansinntekt	10	3 742 662	1 877 552
Sum finansinntekter		3 742 737	1 878 842
Annen rentekostnad	10	653 513	707 838
Annen finanskostnad	10	1 657 677	1 829 274
Sum finanskostnader		2 311 190	2 537 112
Netto finans		1 431 547	-658 269
Ordinært resultat før skattekostnad			
Skattekostnad på ordinært resultat	7	638 745	44 699
Ordinært resultat etter skattekostnad		2 256 641	158 885
Årsresultat	1	2 256 641	158 885
Årsresultat etter minoritetsinteresser		2 256 641	158 885
Totalresultat		2 256 641	158 885
Overføringer og disponeringer			
Avsatt til annen egenkapital		2 256 641	158 885
Sum overføringer og disponeringer		2 256 641	158 885



Organisasjonsnr: 935 872 367
Wannebo International A/S

BALANSE

Beløp i: NOK **Note** **2021** **2020**

BALANSE - EIENDELER

Anleggsmidler

Immaterielle eiendeler

Utsatt skattefordel 7 33 000 60 669
Sum immaterielle eiendeler 33 000 60 669

Finansielle anleggsmidler

Lån til foretak i samme
konsern 4
Investeringer i aksjer og
andeler 26 500 26 500
Sum finansielle
anleggsmidler 26 500 26 500

Sum anleggsmidler 59 500 87 169

Omløpsmidler

Varer

Sum varer 3, 8 20 800 6 740 309

Fordringer

Kundefordringer 4, 8 27 149 871 29 770 603
Andre kortsiktige
fordringer 3 603 908 3 863 267
Sum fordringer 30 753 779 33 633 870

Bankinnskudd, kontanter og lignende

Bankinnskudd, kontanter o.
l. 5 166 213 125 286
Sum bankinnskudd,
kontanter og lignende 166 213 125 286

Sum omløpsmidler 30 940 793 40 499 465

SUM EIENDELER 31 000 293 40 586 634

BALANSE - EGENKAPITAL OG GJELD

Egenkapital

Innskutt egenkapital

Aksjekapital (325 aksjer
a kr 13 200) 1, 2 4 290 000 4 290 000
Overkurs 1 19 500 19 500
Sum innskutt egenkapital 4 309 500 4 309 500

Opptjent egenkapital



Annen egenkapital	1	10 434 217	8 177 576
Udekket tap	1		
Sum opptjent egenkapital		10 434 217	8 177 576
Sum egenkapital		14 743 717	12 487 076
Gjeld			
Langsiktig gjeld			
Utsatt skatt	7		
Annen langsiktig gjeld			
Sum langsiktig gjeld		0	0
Kortsiktig gjeld			
Gjeld til			
kredittinstitusjoner	5, 8	5 436 503	22 805 115
Leverandørgjeld	4	9 663 031	4 809 203
Betalbar skatt	7	611 077	62 458
Skyldige offentlige avgifter		232 309	160 604
Utbytte	1		
Annen kortsiktig gjeld	4	313 656	262 178
Sum kortsiktig gjeld		16 256 576	28 099 558
Sum gjeld		16 256 576	28 099 558
SUM EGENKAPITAL OG GJELD		31 000 293	40 586 634



Organisasjonsnr: 935 872 367
Wannebo International A/S

NOTEOPPLYSNINGER - SELSKAP - alle poster oppgitt i hele tall

Note

Antall aksjer og aksjeeiere

Note

6

Antall årsverk i regnskapsåret

Virksomheten har hatt følgende antall årsverk:
3.00

Omløpsmidler Startdato Sluttdato Endring

Skattemessig fremf.undersk. Startdato Sluttdato Endring

Kortsiktig gjeld Startdato Sluttdato Endring



Til generalforsamlingen i Wannebo International AS

Uavhengig revisors beretning

Konklusjon

Vi har revidert Wannebo International AS' årsregnskap som består av balanse per 31. desember 2021, resultatregnskap og kontantstrømpstilling for regnskapsåret avsluttet per denne datoen og noter til årsregnskapet, herunder et sammendrag av viktige regnskapsprinsipper.

Etter vår mening

- oppfyller årsregnskapet gjeldende lovkrav, og
- gir årsregnskapet et rettviseende bilde av selskapets finansielle stilling per 31. desember 2021, og av dets resultater og kontantstrømmer for regnskapsåret avsluttet per denne datoen i samsvar med regnskapslovens regler og god regnskapsskikk i Norge.

Grunnlag for konklusjonen

Vi har gjennomført revisjonen i samsvar med de internasjonale revisjonsstandardene International Standards on Auditing (ISA-ene). Våre oppgaver og plikter i henhold til disse standardene er beskrevet nedenfor under *Revisors oppgaver og plikter ved revisjonen av årsregnskapet*. Vi er uavhengige av selskapet slik det kreves i lov, forskrift og International Code of Ethics for Professional Accountants (inkludert internasjonale uavhengighetsstandarder) utstedt av the International Ethics Standards Board for Accountants (IESBA-reglene), og vi har overholdt våre øvrige etiske forpliktelser i samsvar med disse kravene. Innhentet revisjonsbevis er etter vår vurdering tilstrekkelig og hensiktsmessig som grunnlag for vår konklusjon.

Andre forhold

Selskapets årsregnskap er avlagt etter utløpet av lovens frist for avleggelse av årsregnskap.

Øvrig informasjon

Styret og daglig leder (ledelsen) er ansvarlige for informasjonen i årsberetningen. Øvrig informasjon omfatter informasjon i årsrapporten bortsett fra årsregnskapet og den tilhørende revisjonsberetningen. Vår konklusjon om årsregnskapet ovenfor dekker ikke informasjonen i årsberetningen.

I forbindelse med revisjonen av årsregnskapet er det vår oppgave å lese årsberetningen. Formålet er å vurdere hvorvidt det foreligger vesentlig inkonsistens mellom årsberetningen og årsregnskapet og den kunnskap vi har opparbeidet oss under revisjonen av årsregnskapet, eller hvorvidt informasjon i årsberetningen ellers fremstår som vesentlig feil. Vi har plikt til å rapportere dersom årsberetningen fremstår som vesentlig feil. Vi har ingenting å rapportere i så henseende.

PricewaterhouseCoopers AS, Gravane 26, Postboks 447, NO-4664 Kristiansand
T: 02316, org. no.: 987 009 713 MVA, www.pwc.no
Statsautoriserte revisorer, medlemmer av Den norske Revisorforening og autorisert regnskapsførerselskap



Uavhengig revisors beretning - Wannebo International AS



Basert på kunnskapen vi har opparbeidet oss i revisjonen, mener vi at årsberetningen

- er konsistent med årsregnskapet og
- inneholder de opplysninger som skal gis i henhold til gjeldende lovkrav.

Ledelsens ansvar for årsregnskapet

Ledelsen er ansvarlig for å utarbeide årsregnskapet og for at det gir et rettviseende bilde i samsvar med regnskapslovens regler og god regnskapsskikk i Norge. Ledelsen er også ansvarlig for slik internkontroll som den finner nødvendig for å kunne utarbeide et årsregnskap som ikke inneholder vesentlig feilinformasjon, verken som følge av misligheter eller utilsiktede feil.

Ved utarbeidelsen av årsregnskapet må ledelsen ta standpunkt til selskapets evne til fortsatt drift og opplyse om forhold av betydning for fortsatt drift. Forutsetningen om fortsatt drift skal legges til grunn for årsregnskapet så lenge det ikke er sannsynlig at virksomheten vil bli avvirket.

Revisors oppgaver og plikter ved revisjonen av årsregnskapet

Vårt mål er å oppnå betryggende sikkerhet for at årsregnskapet som helhet ikke inneholder vesentlig feilinformasjon, verken som følge av misligheter eller utilsiktede feil, og å avgi en revisjonsberetning som inneholder vår konklusjon. Betryggende sikkerhet er en høy grad av sikkerhet, men ingen garanti for at en revisjon utført i samsvar med ISA-ene, alltid vil avdekke vesentlig feilinformasjon som eksisterer. Feilinformasjon kan oppstå som følge av misligheter eller utilsiktede feil. Feilinformasjon blir vurdert som vesentlig dersom den enkeltvis eller samlet med rimelighet kan forventes å påvirke økonomiske beslutninger som brukerne foretar basert på årsregnskapet.

For videre beskrivelse av revisors oppgaver og plikter vises det til:
<https://revisorforeningen.no/revisjonsberetninger>

Kristiansand, 12. august 2022
PricewaterhouseCoopers AS

Svein Gunnar Olsen
Statsautorisert revisor
(elektronisk signert)

(2)



 Securely signed with Brevio

Revisjonsberetning

Signers:

Name	Method	Date
Olsen, Svein Gunnar	BANKID	2022-08-12 07:04

This document package contains:

- Closing page (this page)
- The original document(s)
- The electronic signatures. These are not visible in the document, but are electronically integrated.



This file is sealed with a digital signature.
The seal is a guarantee for the authenticity
of the document.



Årsberetning for Wannebo International AS 2021

Virksomhetens art:

Wannebo International AS (WI) kjøper og selger sjømat/marine produkter på verdensbasis. Dette på dag til dag handel samt i faste lengre kontrakter og som agent for leverandører. Selskapets kontoradresse er Kristiansand, Norge. Selskapet har også en avdeling i Danmark og Sverige.

Fortsatt drift:

Årsregnskapet/årsberetningen legger til grunn at driften fortsetter også etter 2021.

Arbeidsmiljø og personale:

Det har i 2021 vært 3 ansatte i firmaet hvorav 0 kvinner. Selskapet har som mål å være en arbeidsplass der det råder full likestilling mellom menn og kvinner. Styret består av 3 menn. Det rapporteres ingen skader eller ulykker i perioden. 2021 har heller ikke medført sykemeldinger. Arbeidsmiljøet er bra og kontorlokaler holder en god standard.

Firmaet oppmuntrer og støtter fysisk aktivitet/trening for alle ansatte. Dette er også noe som benyttes av alle ansatte.

Miljørapportering:

Det forekommer ikke produksjon i lokalene. Virksomheten er ikke regulert av spesielle konsesjoner eller andre pålegg utover vanlige forhold. Firmaet støtter miljøsparende tiltak og er medlem i Materialreturordningen for alle typer innpakninger av importerte varer.

Resymé 2021:

Året fremstår for oss som i noen utstrekning «tilbake til normalen». Dette gjelder da spesielt den delen av vår omsetning som er rettet mot HORECA markedet. Det meste er i rute. Vi selger tungt inn til hotell- og restaurant segmentet, så da Scandinavia åpnet opp etter covid, kom den del av omsetningen tilbake. Også endringer i innkjøpsrutiner i «konsernet» (Danmark) påvirker omsetning. Finanskost er moderat, men valuta endringer er og blir en utfordring.

Vi vedlikeholdt vår posisjon på import/lagersalg av sjømat, Vi har videreutviklet og økt omsetning av skjell og skalldyr med nye produkter. Likeledes er oppdretts kveite kommet inn i sterkere grad. Vårt forhold til faste leverandører er godt, samt at vi har klart å opprettholde de mer sporadiske. Vi har vært åpne for nye produkter som kan passe sammen med de eksisterende. Marginene på lakseeksporten er som tidligere under press.

Det har ikke vært forsknings- og utviklingsaktiviteter.

Resultat, finans, likviditet:

Omsetning/driftsinntekter i firmaet var: 243.080.110,- Mot: 181.942.712,- (2020)

Resultatet for året: 2.256.641,- Mot: 158.885,- (2020)

Kortsiktig gjeld pr 31.12.21 utgjorde 100 % av samlet gjeld mot 100 % i 2020



Totalkapitalen var ved utgangen av året 31.000.293,-
sammenlignet med i 2020: 40.586.634,-

Egenkapitalen er 47,56 % mot 30,77 % i 2020.

Årsaken til forskjellen mellom driftsresultat og kontantstrøm fra operasjonelle aktiviteter er endringer i arbeidskapitalen.

Styret er tilfreds med selskapets resultat hensyntatt til en fullstendig uforutsett situasjon som oppstår i mars 2020 og som fortsatte inn i 2021. Styret er optimistiske mht. utvikling og posisjoneringen til selskapet. Styret ser fordelen med ytterligere inngreiring med vår danske eier (Seafood Danmark AS) som ble eneieier for 2021. Synergieffektene er allerede målbare, mht nye produkter

Styret mener at regnskapet gir et godt uttrykk for selskapets stilling. Likviditeten er god og egenkapitaldekningen er tilfredsstillende sett ut fra behovet og risiko. Selskapet reduserer sin valutarisiko ved tilpasning av inntekts- og betalingsstrømmer i valuta. Selskapet fortsetter å forsikre utestående fordringer gjennom kredittforsikring innenfor 90 % av utestående.


Selskapet er ikke direkte eksponert mot konfliktozoner i øst (Russland/Ukraina mv). Det er ikke tegnet ansvarsforsikring for daglig leder eller styremedlemmene.


Års disposisjoner:

Foreslått utbytte:	0,-
Avsatt til annen egenkapital:	2.256.641,-
Totalt disponert:	2.256.641,-

Kristiansand, 12.08.2022


Kaj Senlie
Styrets leder


Edvard Fanche-Bergh
Daglig leder/Styremedlem


Ole T. Kristensen
Styremedlem



Resultatregnskap 01.01. - 31.12.			
Wannebo International AS			
	Note	2021	2020
Salgsinntekt	4, 9	243 080 110	181 663 552
Annen driftsinntekt		0	279 160
Sum driftsinntekt		243 080 110	181 942 712
Varekostnad	3, 4, 9	235 793 947	175 944 605
Lønnskostnad	6	3 489 903	2 892 865
Annen driftskostnad	6	2 332 421	2 243 388
Sum driftskostnad		241 616 271	181 080 858
Driftsresultat		1 463 839	861 854
Annen renteinntekt	10	75	1 290
Annen finansinntekt	10	3 742 662	1 877 552
Annen rentekostnad	10	653 513	707 838
Annen finanskostnad	10	1 657 677	1 829 274
Ordinært resultat før skattekostnad		2 895 386	203 584
Skattekostnad på ordinært resultat	7	638 745	44 699
Ordinært resultat		2 256 641	158 885
Årsresultat	1	2 256 641	158 885
Opplysninger om:			
Avsatt til annen egenkapital		2 256 641	158 885
Sum overført		2 256 641	158 885




Balanse pr. 31.12.			
Wannebo International AS			
EIENDELER	Note	2021	2020
Anleggsmidler			
Utsatt skattefordel	7	33 000	60 669
Sum immaterielle eiendeler		33 000	60 669
Varige driftsmidler			
Finansielle driftsmidler			
Investeringer i aksjer og andeler		26 500	26 500
Sum finansielle anleggsmidler		26 500	26 500
Sum anleggsmidler		59 500	87 169
Omløpsmidler			
Varer	3, 8	20 800	6 740 309
Fordringer			
Kundefordringer	4, 8	27 149 871	29 770 603
Andre kortsiktige fordringer		3 603 908	3 863 267
Sum fordringer		30 753 779	33 633 870
Bankinnskudd, kontanter o.l.	5	166 213	125 286
Sum omløpsmidler		30 940 793	40 499 465
Sum eiendeler		31 000 293	40 586 634


**Balanse pr. 31.12.**

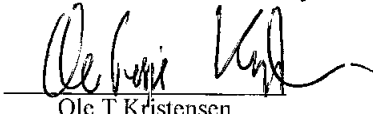
Wannebo International AS

EGENKAPITAL OG GJELD	Note	2021	2020
Egenkapital			
Innskutt egenkapital			
Aksjekapital (325 aksjer a kr 13 200)	1, 2	4 290 000	4 290 000
Overkurs	1	19 500	19 500
Sum innskutt egenkapital		4 309 500	4 309 500
Opptjent egenkapital			
Annen egenkapital	1	10 434 217	8 177 576
Sum opptjent egenkapital		10 434 217	8 177 576
Sum egenkapital		14 743 717	12 487 076
Gjeld			
Kortsiktig gjeld			
Gjeld til kredittinstitusjoner	5, 8	5 436 503	22 805 115
Leverandørgjeld	4	9 663 031	4 809 203
Betalbar skatt	7	611 077	62 458
Skyldige offentlige avgifter		232 309	160 604
Annen kortsiktig gjeld	4	313 656	262 178
Sum kortsiktig gjeld		16 256 576	28 099 558
Sum gjeld		16 256 576	28 099 558
Sum gjeld og egenkapital		31 000 293	40 586 634

Kristiansand, 12.08.2022
Styret i Wannebo International AS


Kaj Sønne
Styreleder


Edvard Tanche-Bergh
Styremedlem / daglig leder


Ole T Kristensen
Styremedlem

Wannebo International AS Side 3

**Wannebo International AS****Kontantstrømpstilling**

	Note	2021	2020
Kontantstrømmer fra operasjonelle aktiviteter			
Resultat før skattekostnad		2 895 386	203 584
Periodens betalte skatt	7	-62 458	-368 496
Tap / gevinst ved salg av anleggsmidler		0	0
Ordinære avskrivninger		0	0
Forskjell kostnadsført pensjon og inn-/utbetalinger i pensjonsordninger		0	0
Endring i varelager	3	6 719 509	-488 729
Endring i kundefordringer		2 620 732	-1 783 153
Endring i leverandørgjeld		4 853 828	-4 441 897
Endring i andre tidsavgrensingsposter		382 541	1 741 037
Netto kontantstrøm fra operasjonelle aktiviteter		17 409 537	-5 137 654
Kontantstrømmer fra investeringsaktiviteter			
Innbetalinger ved salg av varige driftsmidler		0	0
Innbetalinger ved salg av investeringer		0	0
Utbetalinger ved kjøp av varige driftsmidler		0	0
Netto kontantstrøm fra investeringsaktiviteter		0	0
Kontantstrømmer fra finansieringsaktiviteter			
Utbetalinger ved nedbetaling av langsiktig gjeld		0	0
Netto endring i kassakreditt	5	-17 368 612	5 129 004
Innbetaling/utbetaling kortsiktig konsernlån		0	0
Utbetalinger av utbytte		0	0
Netto kontantstrøm fra finansieringsaktiviteter		-17 368 612	5 129 004
Netto endring i kontanter og kontantekvivalenter		40 926	-8 650
Beholdning av kontanter og kontantekvivalenter ved periodens begynnelse		125 286	133 936
Beholdning av kontanter og kontantekvivalenter periodens slutt		166 211	125 286
Spesifikasjon av kontantbeholdningen ved periodens slutt			
Bankinnskudd, kontanter og lignende	5	166 211	125 286
I tillegg har selskapet følgende trekkmuligheter			
Ubenyttet kassekreditt	5	19 563 497	2 194 885



Wannebo International AS

935 872 367

Regnskapsprinsipper

Årsregnskapet er satt opp i samsvar med regnskapslovens bestemmelser og god regnskapsskikk.

Valuta

Transaksjoner i utenlandsk valuta omregnes til kursen på transaksjonstidspunktet. Pengeposter i utenlandsk valuta omregnes til norske kroner ved å benytte balansedagens kurs. Ikke-pengeposter som måles til historisk kurs uttrykt i utenlandsk valuta, omregnes til norske kroner ved å benytte valutakursen på transaksjonstidspunktet. Ikke-pengeposter som måles til virkelig verdi uttrykt i utenlandsk valuta, omregnes til valutakursen fastsatt på måletidspunktet. Valutakursendringer resultatføres løpende i regnskapsperioden under andre finansposter.

Inntekter

Inntektsføring ved salg av varer skjer på leveringstidspunktet. Tjenester inntektsføres etter hvert som de leveres. Inntekter måles til virkelig verdi av vederlaget, netto etter fradrag for merverdiavgift, rabatter og andre avslag.

Skatt

Skattekostnaden i resultatregnskapet omfatter både periodens betalbare skatt og endring i utsatt skatt. Utsatt skatt er beregnet med 22% på grunnlag av de midlertidige forskjeller som eksisterer mellom regnskapsmessige og skattemessige verdier, samt ligningsmessig underskudd til fremføring ved utgangen av regnskapsåret. Skatteøkende og skattereduserende midlertidige forskjeller som reverserer eller kan reverseres i samme periode er utlignet og nettoført. Netto utsatt skattefordel balanseføres i den grad det er sannsynlig at denne kan bli utnyttet.

Leasing

Det skilles mellom finansiell og operasjonell leasing. Driftsmidler finansiert ved finansiell leasing blir regnskapsmessig klassifisert under varige driftsmidler. Motposten blir medtatt som langsiktig gjeld. Leiebeløp fordeles mellom rentekostnad og avdrag på gjelden. Operasjonell leasing kostnadsføres som driftskostnad basert på fakturert leasingleie.

Klassifisering av balanseposter

Eiendeler bestemt til varig eie eller bruk klassifiseres som anleggsmidler. Eiendeler som er tilknyttet varekretsløpet klassifiseres som omløpsmidler. Fordringer for øvrig klassifiseres som omløpsmidler hvis de skal tilbakebetales innen ett år. For gjeld legges analoge kriterier til grunn. Første års avdrag på langsiktige fordringer og langsiktig gjeld klassifiseres likevel ikke som omløpsmiddel og kortsiktig gjeld.

Omløpsmidler vurderes til laveste av anskaffelseskost og virkelig verdi. Kortsiktig gjeld balanseføres til nominelt beløp på etableringstidspunktet.

Anleggsmidler vurderes til anskaffelseskost. Varige anleggsmidler som forringes i verdi avskrives lineært over forventet økonomisk levetid. Anleggsmidlene nedskrives til virkelig verdi ved verdifall som ikke forventes å være forbigående. Langsiktig gjeld i norske kroner med unntak av andre avsetninger balanseføres til nominelt beløp på etableringstidspunktet.

Anskaffelseskost

Anskaffelseskost for eiendeler omfatter kjøpesummen, med fradrag for bonuser, rabatter og lignende, og med tillegg for kjøpsutgifter (frakt, toll, offentlige avgifter som ikke refunderes og andre direkte kjøpsutgifter). Ved kjøp i utenlandsk valuta balanseføres eiendelen til kursen på transaksjonstidspunktet. For varige driftsmidler og immaterielle eiendeler omfatter anskaffelseskost

Side 4



Wannebo International AS

935 872 367

også direkte utgifter for å klargjøre eiendelen for bruk, for eksempel utgifter til testing av eiendelen.

Varige driftsmidler

Tomter avskrives ikke. Andre varige driftsmidler balanseføres og avskrives lineært til restverdi over driftsmidlenes forventede utnyttbare levetid. Ved endring i avskrivningsplan fordeles virkningen over gjenværende avskrivningstid ("knekkpunktmetoden"). Vedlikehold av driftsmidler kostnadsføres løpende som driftskostnader. Påkostninger og forbedringer tillegges driftsmidlets kostpris og avskrives i takt med driftsmidlet. Skillet mellom vedlikehold og påkostning/forbedring regnes i forhold til driftsmidlets stand på anskaffelsestidspunktet. Leide (leasede) driftsmidler balanseføres som driftsmidler hvis leiekontrakten anses som finansiell.

Varer

Varer er vurdert til det laveste av anskaffelseskost og netto salgsverdi. Netto salgsverdi er estimert salgspris ved ordinær drift etter fradrag for beregnede nødvendige utgifter for gjennomføring av salget. Anskaffelseskost inkluderer utgifter påløpt ved anskaffelse av varene og kostnader for å bringe varene til nåværende plassering og tilordnes ved bruk av FIFO-prinsippet.

Fordringer

Kundefordringer og andre fordringer oppføres til pålydende etter fradrag for avsetning til forventet tap. Avsetning til tap gjøres på grunnlag av en individuell vurdering av de enkelte fordringene. For øvrige kundefordringer utføres en uspesifisert avsetning for å dekke forventet tap på krav.

Pensjoner - Innskuddsbasert ordning

Kostnaden til innskuddsbasert pensjonsordning tilsvarer periodens premie til forsikringsselskapet.

Investeringer

Investeringer i andre selskaper vurderes til laveste av anskaffelseskost og virkelig verdi på balansedagen. Mottatt utbytte og andre utdelinger fra selskapene inntektsføres som annen finansinntekt.

Kontantstrømoppstilling

Kontantstrømoppstillingen er utarbeidet etter den indirekte metoden. Kontanter og kontantekvivalenter omfatter kontanter, bankinnskudd og andre kortsiktige, likvide plasseringer.

Konsern

Wannebo International AS inngår i konsernregnskapet til Brdr. Schlie Fiskeeksport AS i Danmark.



Wannebo International AS

935 872 367

Note 1 Egenkapital

	Aksjekapital	Overkurs	Annen innskutt egenkapital	Annen egenkapital	Sum egenkapital
Egenkapital 01.01.2021	4 290 000	19 500	0	8 177 576	12 487 076
Årets resultat	0	0	0	2 256 641	2 256 641
Egenkapital 31.12.2021	4 290 000	19 500	0	10 434 217	14 743 717

Note 2 Aksjekapital og aksjonærinformasjon

Aksjekapitalen på kr. 4 290 000 består av 325 aksjer à kr. 13 200.

Aksjonær pr 31.12.2021

Navn	Verv	Antall aksjer	Eierandel
Brdr Schlie's Fiskeeksport AS	Kaj Schlie, Styreleder	325	100,0%
Sum		325	100%

Alle aksjer er eid av morselskapet Brdr Schlie's Fiskeeksport AS med forretningsadresse i Søren Nordbysvej 27, Hirtshals. Dette regnskapet inngår i konsernet Seafood Danmark AS.

Note 3 Varer

	2021	2020
Innkjøpte ferdigvarer	20 800	6 740 309
Sum	20 800	6 740 309

Note 4 Mellomværende med selskap i samme konsern m.v.

	Kundefordringer		Andre fordringer	
	2021	2020	2021	2020
Brdr. Schlie Fiskeeksport AS	5 434 184	8 321 264	0	0
Scanfish Danmark AS	0	0	0	0
Lerøy Alfheim AS	472 957	0	0	0
Lerøy Delico AS	723 429	0	0	0
Lerøy Trondheim AS	132 640	0	0	0
Sum	6 763 210	8 321 264	0	0

	Leverandørgjeld		Øvrig gjeld	
	2021	2020	2021	2020
Brdr. Schlie Fiskeeksport AS	2 104 577	2 173 211	0	0
Sum	2 104 577	2 173 211	0	0

Side 6



Wannebo International AS

935 872 367

	Salg		Kjøp	
	2021	2020	2021	2020
Brdr. Schile Fiskeeksport AS	131 242 120	125 210 115	26 300 537	43 453 000
Scanfisk Danmark AS	0	3 495 241	0	0
Lerøy Alfheim AS	2 092 468	0	0	0
Lerøy Delico AS	2 159 937	0	0	0
Lerøy Trondheim AS	627 588	0	0	0
Sum	136 122 113	128 705 356	26 300 537	43 453 000

Note 5 Bundne bankinnskudd, trekkrettigheter

Bundne bankinnskudd	2021	2020
Skattetrekkkonto	166 211	125 286
Trekkrettigheter	2021	2020
Ubenyttet kassekreditt	19 563 499	2 194 885

Note 6 Lønnskostnader, antall ansatte, godtgjørelser, lån til ansatte mm.

Lønnskostnader	2021	2020
Lønninger	2 661 540	2 138 920
Arbeidsgiveravgift	446 695	357 490
Pensjonskostnader	257 296	249 939
Andre ytelser	124 372	146 517
Sum	3 489 903	2 892 865

Sysselsatte årsverk	3	3
---------------------	---	---

Ytelser til ledende personer	Daglig leder	Styret
Lønn/styrehonorar	1 008 475	0
Pensjonsutgifter	101 724	0
Annen godtgjørelse	205 042	0
Sum	1 315 241	0

Pensjon

Selskapet har pensjonsordninger som omfatter i alt 3 personer. Ordningene gir rett til definerte fremtidige ytelser. Disse er i hovedsak avhengig av antall opptjeningsår, lønnsnivå ved oppnådd pensjonsalder og størrelsen på ytelsene fra folketrygden. Forpliktelsene er dekket gjennom et forsikringsselskap. Den ytelsesbaserte ordningen ble avvirket pr 01.01.2015 og erstattet av innskuddspensjonsordning.

Selskapet er pliktig til å ha tjenestepensjonsordning etter lov om obligatorisk

Side 7



Wannebo International AS

935 872 367

tjenestepensjonsordning. Selskapets pensjonsordninger tilfredsstiller kravene i lov om obligatorisk tjenestepensjon.

Det er ikke gitt lån/sikkerhetsstillelse til daglig leder, styrets leder eller andre nærstående parter.

Kostnadsført godtgjørelse til revisor	2021	2020
Lovpålagt revisjon	102 000	136 000
Andre attestasjonstjenester	20 000	29 000
Skatterådgivning (inkl. teknisk bistand med ligningspapirer)	10 500	12 500
Annen bistand (inkl. teknisk bistand med årsregnskap)	42 000	30 000
Sum	174 500	207 500

Note 7 Skatt

Skatteeffekten av midlertidige forskjeller og underskudd til fremføring som har gitt opphav til utsatt skatt og utsatte skattefordeler, spesifisert på typer av midlertidige forskjeller:

	2021	2020	Endring
Varebeholdning	0	-125 769	-125 769
Fordringer	-150 000	-150 000	0
Sum	-150 000	-275 769	-125 769

Grunnlag for beregning av utsatt skatt	-150 000	-275 769	-125 769
---	-----------------	-----------------	-----------------

Utsatt skattefordel (22 %)	-33 000	-60 669	-27 669
-----------------------------------	----------------	----------------	----------------

Årets skattekostnad	2021	2020
Skattepliktig inntekt:		
Ordinært resultat før skatt	2 895 386	203 584
Permanente forskjeller	8 000	-410
Endring i midlertidige forskjeller	-125 769	80 724
Skattepliktig inntekt	2 777 617	283 898

Resultatført skatt på ordinært resultat:		
Betalbar skatt	611 076	62 458
Endring i utsatt skattefordel	27 669	-17 759
Skattekostnad ordinært resultat	638 745	44 699

Beregning av effektiv skattesats		
Resultat før skatt	2 895 386	203 584
Beregnet skatt av resultat før skatt	636 985	44 789
Skatteeffekt av permanente forskjeller	1 760	-90
Sum	638 745	44 698
Effektiv skattesats	22,1 %	22,0 %

Betalbar skatt i balansen:

Side 8



Wannebo International AS	935 872 367	
Betalbar skatt på årets resultat	611 077	62 458
Sum betalbar skatt i balansen	611 077	62 458

Note 8 Pantstillelser og garantier m.v.

Gjeld som er sikret ved pant o.l	2021	2020
Kassekreditt	5 436 503	22 805 115
Sum	5 436 503	22 805 115

Balanseført verdi av eiendeler pantsatt for egen gjeld

Kundefordringer (pant inntil kr 14 000 000)	27 149 871	29 770 603
Varer (pant inntil kr 4 000 000)	20 800	6 740 309
Sum	27 170 671	36 510 912

Note 9 Driftsinntekter

Selskapets virksomhetsområdet er kjøp og salg av fisk og fiskerelaterte produkter.

	2021	2020
Salgsinntekter	243 080 110	181 663 552
Tilskudd kompensasjonsordning	0	279 160
Sum	243 080 110	181 942 712

Geografisk fordeling salgsinntekt

Norge	55 749 072	33 290 843
EU	187 331 038	148 312 281
Sum	243 080 110	181 603 125

Note 10 Finansinntekter og finanskostnader

Finansinntekter	2021	2020
Annen renteinntekt	75	1 290
Valutagevinst (agio)	3 742 662	1 877 552
Sum finansinntekter	3 742 737	1 878 842

Finanskostnader	2021	2020
Annen rentekostnad	653 513	707 838
Valutatap (disagio)	1 657 415	1 799 369
Annen finanskostnad	262	29 905
Sum finanskostnader	2 311 190	2 537 112



Wannebo International AS

935 872 367

Note 11 Andre forhold og hendelser etter balansedagen

I 2020 inntraff en pandemi (Korona-viruset) som skapte stor usikkerhet i samfunnet, lokalt, nasjonalt og i verden forøvrig. Ved avleggelsen av regnskapet i 2022 er det fortsatt usikkerhet knyttet til hvilken virkning pandemien vil ha over tid på selskapet.

Russlands invasjon av Ukraina i februar 2022 har ikke påvirket driften og selskapets økonomiske stilling i vesentlig grad.